

**ISPITIVANJE POTREBA NEPROFITNIH
ORGANIZACIJA U
PRIMORSKO – GORANSKOJ
ŽUPANIJI**

1. UVODNE NAPOMENE

S ciljem utvrđivanja prioriteta javnih poziva za sufinanciranje programa i projekata od interesa za opće dobro koje provode udruge s razvojnim potrebama zajednice kojoj su sredstva usmjerena, Upravni odjel za poslove Župana i Županijske skupštine proveo je ispitivanje potreba neprofitnih organizacija s područja Primorsko – goranske županije.

Ispitivanje je provedeno od 15. studenog do 15. prosinca 2023 godine i sastojalo se od sljedećih kategorija pitanja:

- Osnovne informacije o neprofitnim organizacijama
- Područja djelovanja i aktivnosti neprofitnih organizacija
- Informacije o poslovanju neprofitnih organizacija
- Informacije o programskim / projektnim aktivnostima
- Javni pozivi županije i financiranje neprofitnih organizacija u 2024. godini

Prikupljeni podaci obrađeni su koristeći se metodom deskriptivne statistike, te se u nastavku daju prikaz najvažnijih podatkovnih obrada.

2. OSNOVNE INFORMACIJE

U ispitivanju je sudjelovala **121 neprofitna organizacija** od čega su 115 udruge, 5 vjerskih zajednica te 1 zaklada.

U narednoj tablici je prikaz broja neprofitnih organizacija prema sjedištu u odnosu na određene zemljopisne / regionalne cjeline PGŽ:

| |
|--|
| Rijeka – Grad Rijeka |
| Gorski kotar – Brod Moravice, Čabar, Delnice, Fužine, Lokve, Mrkopalj, Ravna Gora, Skrad, Vrbovsko |
| Liburnija – Lovran, Matulji, Mošćenička Draga, Opatija |
| Otoci – Baška, Dobrinj, Krk, Malinska – Dubašnica, Omišalj, Punat, Vrbnik Cres, Lošinj Rab, Lopar |
| Priobalje – Bakar, Crikvenica, Kostrena, Kraljevica, Novi Vinodolski |
| Rijeka, okolica – Čavle, Jelenje, Kastav, Klana, Viškovo |

| Subregija | Broj nep.org. | % |
|-----------------|---------------|----------------|
| Gorski kotar | 24 | 19,83% |
| Liburnija | 13 | 10,74% |
| Otoci | 12 | 9,92% |
| Priobalje | 6 | 4,96% |
| Rijeka | 48 | 39,67% |
| Rijeka, okolica | 17 | 14,05% |
| Izvan PGŽ | 1 | 0,83% |
| Ukupno | 121 | 100,00% |

Najviše neprofitnih organizacija ima sjedište u **Gradu Rijeci**, 48 ili 39,7%, **Gorskom kotaru** 24 ili 19,83% te **okolici Rijeke** 17 ili 14 %.

3. PODRUČJA DJELOVANJA I AKTIVNOSTI

Prema prikupljenim podacima u ispitivanju je sudjelovalo najviše neprofitnih organizacija čije je registrirano područje djelovanja **Kultura i umjetnost**, njih **39** ili **32,2%**. Slijede organizacije iz područja **Sporta**, njih **24** ili **19,8%**, te **Socijalne djelatnosti** **11** ili **9%**. **47** organizacija registrirano je u ostalih **12 područja** i čine **39%** od ukupnog broja sudionika ispitivanja. Prikupljeni odgovori sažeti su u tablici u nastavku.

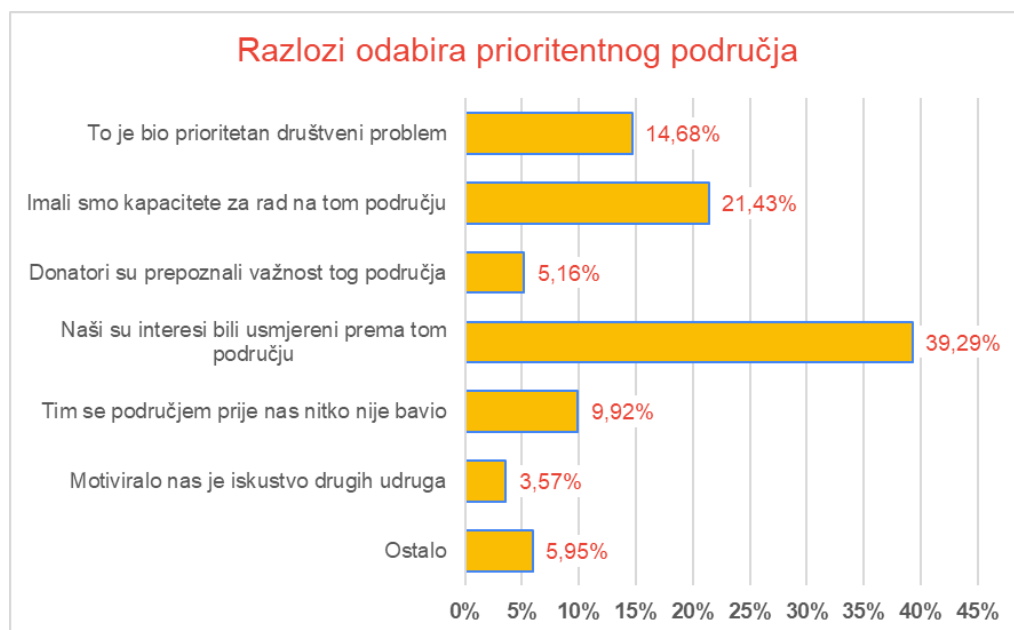
| Područje djelovanja | Broj nep.org. | % |
|-------------------------------------|---------------|----------------|
| Branitelji i stradalnici | 5 | 4,13% |
| Demokratska politička kultura | 5 | 4,13% |
| Duhovnost | 5 | 4,13% |
| Gospodarstvo | 3 | 2,48% |
| Hobistička djelatnost | 1 | 0,83% |
| Kultura i umjetnost | 39 | 32,23% |
| Ljudska prava | 3 | 2,48% |
| Obrazovanje, znanost i istraživanje | 7 | 5,79% |
| Održivi razvoj | 4 | 3,31% |
| Socijalna djelatnost | 11 | 9,09% |
| Sport | 24 | 19,83% |
| Tehnička kultura | 5 | 4,13% |
| Zaštita i spašavanje | 1 | 0,83% |
| Zaštita okoliša i prirode | 2 | 1,65% |
| Zaštita zdravlja | 6 | 4,96% |
| Ukupno | 121 | 100,00% |

Područje upisano u registar ujedno se smatra najčešćim prioritetnim područjem djelatnosti. Međutim, analizirajući odgovore neprofitnih organizacija na pitanje o **prioritetnom** području djelovanja (*u kojem je omogućen višestruki odabir*) dolazimo do drugačije slike. **Kultura i umjetnost** je područje s najviše odabira, njih **54**. Slijede **Obrazovanje, znanost i istraživanje** sa **42** odgovora te **Međunarodna suradnja** sa **41** odgovorom.

| Prioritetno područje djelovanja | Broj odgovora | % |
|------------------------------------|---------------|----------------|
| Branitelji i stradalnici | 9 | 2.71% |
| Demokratska politička kultura | 17 | 5.12% |
| Duhovnost | 7 | 2.11% |
| Gospodarstvo | 7 | 2.11% |
| Hobistička djelatnost | 6 | 1.81% |
| Kultura i umjetnost | 54 | 16.27% |
| Ljudska prava | 13 | 3.92% |
| Međunarodna suradnja | 41 | 12.35% |
| Obrazovanje znanost i istraživanje | 42 | 12.65% |
| Održivi razvoj | 16 | 4.82% |
| Socijalna djelatnost | 32 | 9.64% |
| Sport | 28 | 8.43% |
| Tehnička kultura | 10 | 3.01% |
| Zaštita i spašavanje | 1 | 0.30% |
| Zaštita okoliša i prirode | 23 | 6.93% |
| Zaštita zdravlja | 26 | 7.83% |
| Ukupno | 332 | 100.00% |

Kada se radi o razlozima odabira pojedinog prioritetnog područja skoro **40%** odgovora navodi **usmjerenost interesa prema tom području**, **21%** kao osnovni razlog navodi **vlastite kapacitete za rad na tom području**, a skoro **15%** kao osnovni razlog navodi kako je odabrano područje bilo **prioritetan društveni problem**.

Uz navedene ostali odgovori prikazani su u sljedećem grafikonu.



4. INFORMACIJE O POSLOVANJU

Poglavlje o poslovanju neprofitnih organizacija obuhvaća podatke o broju članova, broju volontera, broju zaposlenih osoba te informacije o visini prihoda i rashoda u protekloj godini.

U tablici u nastavku prikazani su podaci o broju članova neprofitnih organizacija.

| Broj članova | Broj nep.org. | % |
|-----------------|---------------|----------------|
| Bez članova | 3 | 2,48% |
| od 0 do 10 | 18 | 14,88% |
| od 10 do 25 | 23 | 19,01% |
| od 25 do 50 | 23 | 19,01% |
| od 50 do 100 | 24 | 19,83% |
| od 100 do 250 | 15 | 12,40% |
| od 250 do 500 | 7 | 5,79% |
| od 500 do 1.000 | 4 | 3,31% |
| Više od 1.000 | 4 | 3,31% |
| Ukupno | 121 | 100,00% |

Najviše neprofitnih organizacija iskazalo je da u njihovom radu sudjeluje od **10 do 100 članova** (57,8%). Od **0 do 10 članova** sudjeluje u radu **14,8%** neprofitnih organizacija. 3 organizacije nisu iskazale njihov broj članova, a njih **8** ima više od 500 članova.

U sljedećoj tablici je prikazan broj volontera koji sudjeluje u radu neprofitnih organizacija.

| Broj volontera | Broj nep.org. | % |
|----------------|---------------|----------------|
| Bez volontera | 12 | 9,92% |
| od 0 do 10 | 41 | 33,88% |
| od 10 do 25 | 32 | 26,45% |
| od 25 do 50 | 22 | 18,18% |
| od 50 do 100 | 6 | 4,96% |
| od 100 do 250 | 6 | 4,96% |
| od 250 do 500 | 2 | 1,65% |
| Ukupno | 121 | 100,00% |

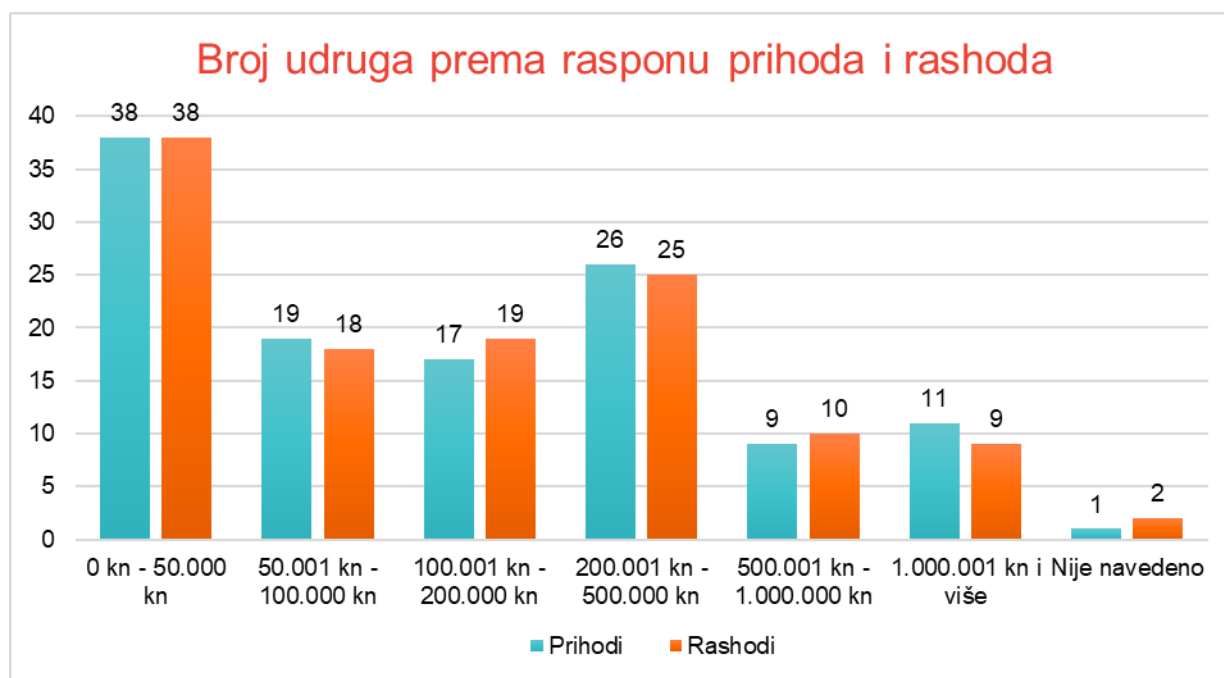
Najveći broj organizacija, **41 ili 33,8%** iskazao je da u njihovom radu sudjeluje od **0 do 10 volontera**. Od 10 do 25 volontera sudjeluje u radu **32 organizacije**, od **25 do 50 volontera** u radu **22 organizacije**, a **12 organizacija** se izjasnilo da u njihovom radu **ne sudjeluju volonteri**.

Pregled broja organizacija prema broju zaposlenih sažet je u sljedećoj tablici.

| Broj zaposlenih | Broj nep.org. | % |
|-----------------|---------------|----------------|
| 0 | 77 | 63,64% |
| 1 | 24 | 19,83% |
| 2 | 5 | 4,13% |
| 3 | 6 | 4,96% |
| 4 | 3 | 2,48% |
| 5 | 2 | 1,65% |
| 7 | 1 | 0,83% |
| 8 | 1 | 0,83% |
| 11 | 1 | 0,83% |
| 12 | 1 | 0,83% |
| Ukupno | 121 | 100,00% |

Više od 60% neprofitnih organizacija nema **niti jednog zaposlenog**, dok je u skoro 20% njih **zaposlena 1 osoba**. Ostalih 17% neprofitnih organizacija zapošljava između 2 i 12 osoba.

Pregled broja neprofitnih organizacija prema prihodovnim i rashodovnim rasponima prikazan je u sljedećem grafikonu.



Najveći broj organizacija u protekloj financijskoj godini iskazao je prihode i rashode u rasponu **od 0 do 50.000 kuna**. Među sudionicima ankete **11 organizacija** iskazalo je **prihode** veće od 1 milijun kuna, a **9 organizacija** je iskazalo **rashode** veće od 1 milijun kuna.

5. INFORMACIJE O PROGRAMSKIM AKTIVNOSTIMA

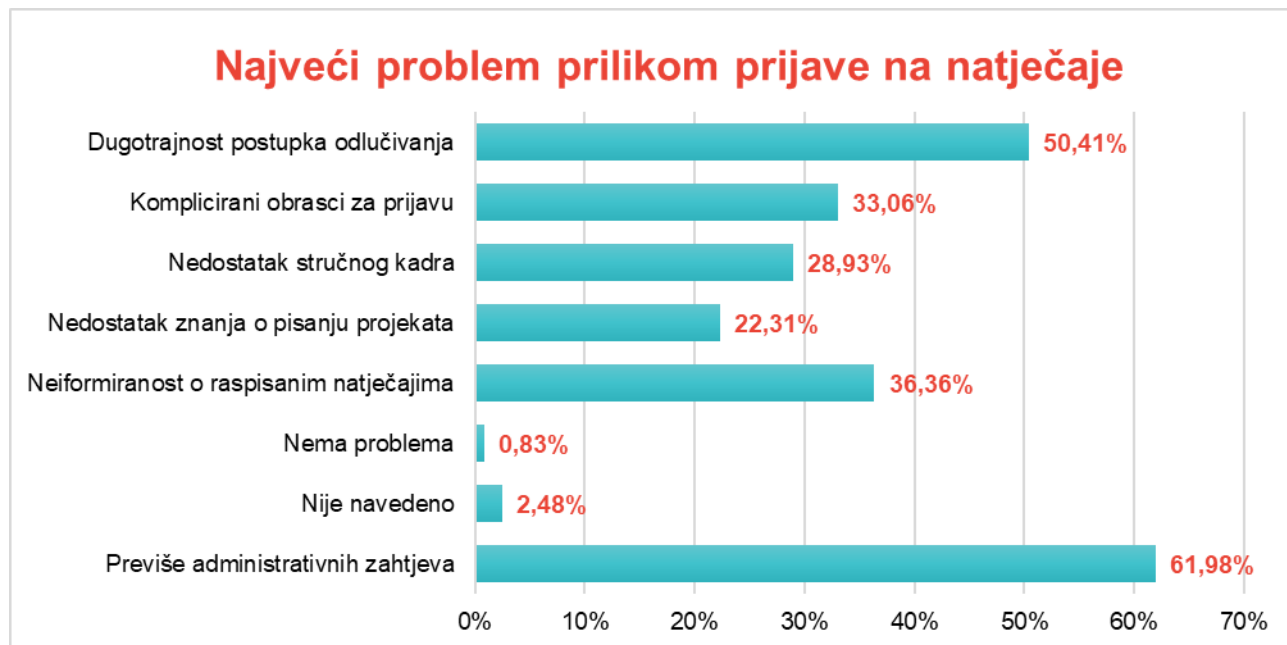
U ovom poglavlju prikazani su podaci o programskim aktivnostima neprofitnih organizacija kao i podaci o javnim pozivima Upravnog odjela za poslove Župana i Županijske skupštine te podaci o iskazanim potrebama organizacija za financiranje programskih aktivnosti u 2024. godini.

U tablici u nastavku su prikazani odgovori na pitanje o najzastupljenijim natječajima za prijavu programskih i projektnih aktivnosti neprofitnih organizacija.

| Odgovor | Broj odgovora | % |
|--|---------------|----------------|
| Agencija za mobilnost i programe Europske unije | 7 | 1.98% |
| Drugi međunarodni natječaji | 13 | 3.67% |
| Ministarstva | 67 | 18.93% |
| Nacionalna zaklada za razvoj civilnog društva | 12 | 3.39% |
| Natječaji Europskog socijalnog fonda | 12 | 3.39% |
| Natječaji javnih poduzeća | 52 | 14.69% |
| Natječaji jedinica lokalne / regionalne samouprave | 119 | 33.62% |
| Natječaji privatnih poduzeća | 35 | 9.89% |
| Ured za udruge Vlade Republike Hrvatske | 10 | 2.82% |
| Zaklade koje djeluju izvan Hrvatske | 4 | 1.13% |
| Zaklade koje djeluju u Hrvatskoj | 17 | 4.80% |
| Ostalo | 6 | 1.69% |
| Ukupno | 354 | 100.00% |

Najveći broj odgovora odnosi se na natječaje lokalne / regionalne samouprave, natječaje ministarstva te natječaje javnih poduzeća.

Na pitanje o najvećim problemima prilikom prijave na natječaje, sudionici ispitivanja odgovorili su kao što je prikazano u sljedećem grafikonu.



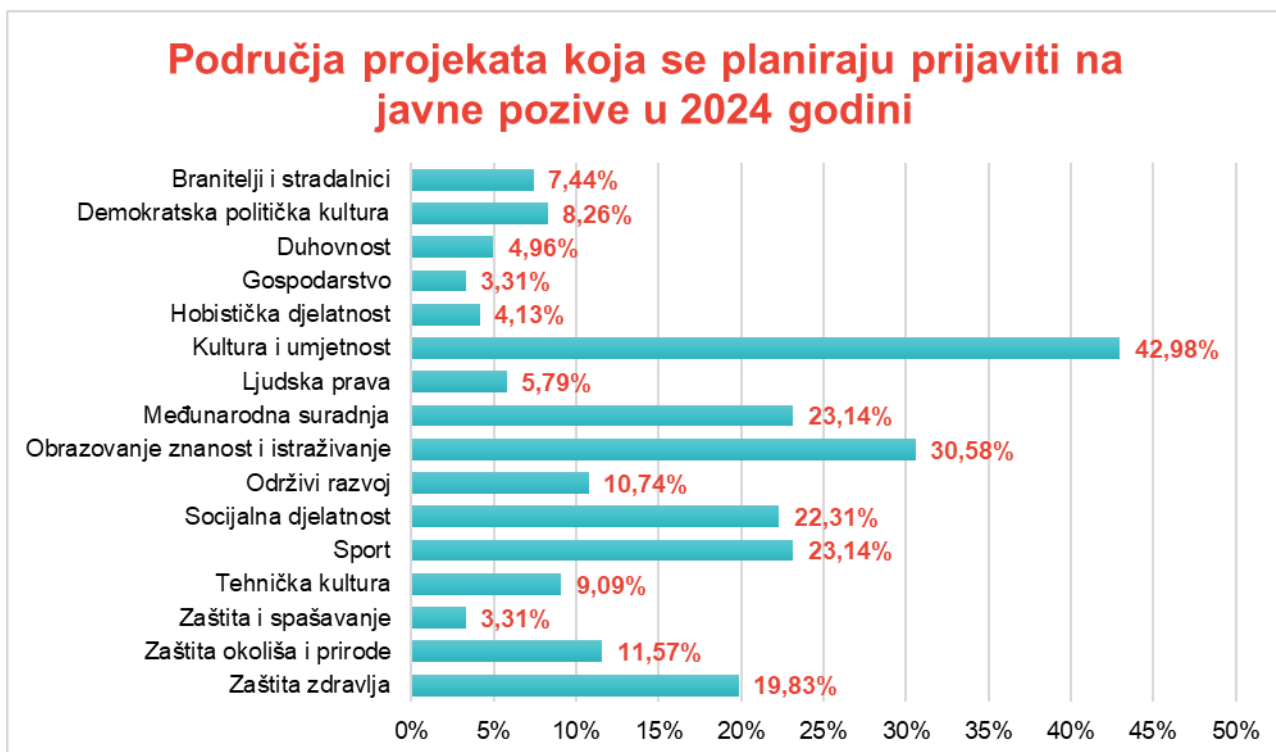
Najčešće spomenuti problemi pri prijavi na natječaje jesu **previše administrativnih zahtjeva** 62%, **dugotrajnost postupka odlučivanja** 50% te **neiformiranost o raspisanim natječajima** 36%.

Na postavljeno pitanje o usklađenosti javnih poziva Upravnog odjela za poslove Župana i Županijske skupštine s potrebama neprofitnih organizacija, **85% sudionika** izjasnilo se da su javni pozivi usklađeni s njihovim potrebama, dok 15% smatra da javni pozivi nisu u skladu s njihovim potrebama.



U 2024. godini prema iskazanim potrebama anketiranih neprofitnih organizacija **Kultura i umjetnost** je najzastupljenije područje projekata koja se planiraju prijaviti na javne pozive Upravnog odjela za poslove Župana i Županijske skupštine. Slijede područje **Obrazovanje, znanost i istraživanje**, **Sport** te **Socijalna djelatnost**.

Cjelokupni podaci su prikazani u sljedećem grafičkom prikazu.



Ukupne potrebe neprofitnih organizacija po osnovi traženih finansijskih sredstava u ovom istraživanju za 2024. godinu iznose **390.200 €**.

U tablici u nastavku prikazan je broj neprofitnih organizacija u odnosu na raspon traženih iznosa po programu.

| Raspon iznosa po programu | Broj nep.org. | % |
|---------------------------|---------------|----------------|
| Nije navedeno | 1 | 0,83% |
| od 500 € do 1000 € | 11 | 9,09% |
| od 1000 € do 1500 € | 9 | 7,44% |
| od 1500 € do 2000 € | 7 | 5,79% |
| od 2000 € do 2500 € | 13 | 10,74% |
| od 2500 € do 3000 € | 4 | 3,31% |
| od 3000 € do 3500 € | 21 | 17,36% |
| od 3500 € do 4000 € | 4 | 3,31% |
| od 4000 € do 4500 € | 5 | 4,13% |
| 5.000 € | 46 | 38,02% |
| Ukupno | 121 | 100,00% |

Najveći broj organizacija, njih **46** planira tražiti **maksimalnih 5.000 € po programu**.