PRILOG 1

Županijska uprava za ceste
Primorsko-goranske županije
Rijeka, Nikole Tesle 9/X
Klasa: 023-01/20-02/12
Ur.broj: 2170-04/12-20-05
Rijeka, 30. listopad 2020.

Županija Primorsko-goranska
Upravni odjel za pomorsko
dobro, promet i veze
51000 Rijeka
Slogin kula 2

Dana 30. listopada 2020. održana je 36. sjednica Upravnog vijeća Županijske uprave za ceste Primorsko-goranske županije.

U privitku dostavljamo Zaključak za prijedlog Financijskog plana za 2021.godinu te projekcije za 2022.i 2023.godinu i prijedlog Plana održavanja županijskih i lokalnih cesta za 2021.godinu. Molimo Vaše daljnje postupanje.

S poštovanjem,

Ravnatelj:

Doc. dr. sc. Robert Maršanić

ŽUPANIJSKA UPRAVA ZA CESTE PRIMORSKO-GORANSKE ŽUPANIJE
RIJEKA
1

Dostaviti:
- Naslovu „R“

Na znanje:
- Evidencija sjednica UV-a

Na 36.sjednici Upravnog vijeća Županijske uprave za ceste Primorsko-goranske županije održane dana 30.listopada 2020. godine donesen je slijedeći

Z A K L J U Č A K

1. Utvrđuje se prijedlog Financijskog plana Županijske uprave za ceste Primorsko-goranske županije za 2021.godinu i projekcije za 2022. i 2023.godinu i dostavlja na prethodnu suglasnost Županijskoj skupštini Primorsko-goranske županije, putem Upravnog odjela za pomorsko dobro, promet i veze.

Predsjednik Upravnog vijeća:
Anđelko Florijan

ŽUPANIJSKA UPRAVA ZA CESTE PRIMORSKO-GORANSKE ŽUPANIJE
RIJEKA
1

UKLASA: 023-01/20-02/12
UR.BROJ: 2170-04/12-20-2
Rijeka, 30.listopad 2020.

Na 36.sjednici Upravnog vijeća Županijske uprave za ceste Primorsko-goranske županije održane dana 30.listopada 2020. godine donesen je slijedeći

Z A K L J U Č A K

1. Utvrđuje se prijedlog Financijskog plana Županijske uprave za ceste Primorsko-goranske županije za 2021.godinu i projekcije za 2022. i 2023.godinu i dostavlja na prethodnu suglasnost Županijskoj skupštini Primorsko-goranske županije, putem Upravnog odjela za pomorsko dobro, promet i veze.

Predsjednik Upravnog vijeća:
Anđelko Florijan

ŽUPANIJSKA UPRAVA ZA CESTE PRIMORSKO-GORANSKE ŽUPANIJE
RIJEKA
1

UKLASA: 023-01/20-02/12
UR.BROJ: 2170-04/12-20-2
Rijeka, 30.listopad 2020.

ŽUPANIJSKA UPRAVA ZA CESTE
PRIMORSKO-GORANSKE ŽUPANIJE

PRIJEDLOG FINANANCIJSKOG PLANA ŽUPANIJSKE UPRAVE ZA CESTE PRIMORSKO-GORANSKE ŽUPANIJE ZA 2021. GODINU I PROJEKCIJE ZA 2022. I 2023. GODINU

Listopad, 2020.

SADRŽAJ

I. PRIJEDLOG FINANANCIJSKOG PLANA ŽUPANIJSKE UPRAVE ZA CESTE PRIMORSKO-GORANSKE ŽUPANIJE ZA 2021. GODINU I PROJEKCIJE ZA 2022. I 2023. GODINU 1

1. DJELOKRUG RADA ŽUPANIJSKE UPRAVE ZA CESTE PRIMORSKO-GORANSKE ŽUPANIJE 17

2. ZAKONSKI OSNOV IZRADE FINANCIJSKOG PLANA 18

3. FINANCIJSKI PLAN ZA 2021. GODINU I PROJEKCIJE ZA 2022. i 2023.GODINU 19

4. PRIHODI I PRIMICI 21

4.1. PRIHODI POSLOVANJA 23

4.2. PRIHODI OD PRODAJE NEFINANCIJSKE IMOVINE 24

5. RASHODI I IZDACI 25

5.1. RASHODI POSLOVANJA 28

5.2. RASHODI ZA NABAVU NEFINANCIJSKE IMOVINE 30

6. IZDACI ZA FINANCIJSKU IMOVINU I OTPLATE ZAJMOVA 31

II. PRIJEDLOG PLANA GRAĐENJA I ODRŽAVANJA ŽUPANIJSKIH I LOKALNIH CESTA ZA 2021. GODINU 34

1. UVOD 34

2. STANJE ŽUPANIJSKIH I LOKALNIH CESTA 35

2.1. STANJE UKUPNE CESTOVNE MREŽE 35

3. TEHNIČKA KATEGORIZACIJA ŽUPANIJSKIH I LOKALNIH CESTA 39

3.1. UVOD 39

3.2. MJERILA ZA TEHNIČKU KATEGORIZACIJU JAVNIH CESTA U REPUBLICI HRVATSKOJ 39

3.3. RAZVRSTAVANJE ŽUPANIJSKIH I LOKALNIH CESTA 41

4. TEHNIČKA KATEGORIZACIJA ŽUPANIJSKIH I LOKALNIH CESTA 45

4.1. TEHNIČKA KATEGORIZACIJA ŽUPANIJSKIH CESTA 45

4.2. TEHNIČKA KATEGORIZACIJA LOKALNIH CESTA 49

5. PLAN RADOVA ZA 2021. GODINU 58

5.1. RAZINE PREDNOSTI ODRŽAVANJA 58

5.2. OPSEG POJEDINIH RADOVA I ROKOVI IZVOĐENJA 58

5.3. ODRŽAVANJE CESTA 58

5.4. PRIKAZ OČEKIVANOG STANJA NA KRAJU 2021. GODINE 67

III. POPIS TABLICA 78

IV. POPIS GRAFIKONA 79

V. POPIS SLIKA 80

Na temelju odredbi članka 39. Zakona o proračunu ("Narodne novine", broj 87/08, 136/12 i 15/15 – u daljnjem tekstu Zakon o proračunu) i članka 13. stavka 1. Odluke o osnivanju Županijske uprave za ceste Primorsko-goranske županije ("Službene novine", broj 10/97, 24/97, 3/02, 26/05 i 26/09), Upravno vijeće Županijske uprave za ceste Primorsko-goranske županije na 36. sjednici održanoj dana 30. listopada 2020. godine utvrdilo je:

I. PRIJEDLOG FINANANCIJSKOG PLANA ŽUPANIJSKE UPRAVE ZA CESTE PRIMORSKO-GORANSKE ŽUPANIJE ZA 2021. GODINU I PROJEKCIJE ZA 2022. I 2023. GODINU

OPĆI DIO

Članak 1.

Financijski plan Županijske uprave za ceste Primorsko-goranske županije za 2021. godinu (u daljnjem tekstu Financijski plan) i projekcije za 2022. i 2023. godinu sastoji se od:

A. RAČUN PRIHODA I RASHODA

Oznaka	Plan 2020.	Plan 2021.	Indeks 2021/2020	Projekcija 2022.	Indeks 2022/2021	Projekcija 2023.	Indeks 2023/2022
PRIHODI POSLOVANJA	94.721.375,00	93.087.850,00	98,28	89.382.850,00	96,02	89.382.850,00	100,00
PRIHODI OD PRODAJE NEFINANCIJSKE IMOVINE	0,00	30.000,00	0,00	0,00	0,00	0,00	0,00
RASHODI POSLOVANJA	115.143.759,24	92.423.000,00	80,27	86.856.600,00	93,98	86.856.600,00	100,00
RASHODI ZA NABAVU NEFINANCIJSKE IMOVINE	1.115.411,90	306.250,00	27,46	106.250,00	34,69	106.250,00	100,00
RAZLIKA - VIŠAK/MANJAK	-21.537.796,14	388.600,00	–	2.420.000,00	622,75	2.420.000,00	100,00

B. RAČUN FINANCIRANJA

Oznaka	Plan 2020.	Plan 2021.	Indeks 2021/2020	Projekcija 2022.	Indeks 2022/2021	Projekcija 2023.	Indeks 2023/2022
PRIMICI OD FINANCIJSKE IMOVINE I ZADUŽENJA	0,00	0,00	0,00	0,00	0,00	0,00	0,00
IZDACI ZA FINANCIJSKU IMOVINU I OTPLATE ZAJMOVA	2.420.000,00	2.420.000,00	100,00	2.420.000,00	100,00	2.420.000,00	100,00
NETO ZADUŽENJE/FINANCIRANJE	-2.420.000,00	-2.420.000,00	100,00	-2.420.000,00	100,00	-2.420.000,00	100,00

C. RASPOLOŽIVA SREDSTVA IZ PRETHODNIH GODINA (VIŠAK PRIHODA)

RASPOLOŽIVA SREDSTVA IZ PRETHODNIH GODINA	23.957.796,14	2.031.400,00	8,48	0,00	0,00	0,00	0,00

VIŠAK/MANJAK + RASP. SRED. IZ PRETH.GODINA + NETO	0,00	0,00	0,00	0,00	0,00	0,00	0,00

Članak 2.

Prihodi i primici te rashodi i izdaci iskazani po ekonomskoj klasifikaciji utvrđuju se u Računu prihoda i rashoda i Računu financiranja u Prijedlogu Financijskog plana za 2021. godinu i projekcijama za 2022. i 2023. godinu, kako slijedi:

Oznaka	Plan 2020.	Plan 2021.	Indeks 2021/2020	Projekcija 2022.	Indeks 2022/2021	Projekcija 2023.	Indeks 2023/2022
A. RAČUN PRIHODA I RASHODA							
6 Prihodi poslovanja	**94.721.375,00**	**93.087.850,00**	**98,28**	**89.382.850,00**	**96,02**	**89.382.850,00**	**100,00**
63 Pomoći iz inozemstva i od subjekata unutar općeg proračuna	**8.475.375,00**	**3.705.000,00**	**43,71**	**0,00**	**0,00**	**0,00**	**0,00**
633 Pomoći proračunu iz drugih proračuna	8.475.375,00	3.705.000,00	43,71	0,00	0,00	0,00	0,00
64 Prihodi od imovine	**86.060.000,00**	**89.200.000,00**	**103,65**	**89.200.000,00**	**100,00**	**89.200.000,00**	**100,00**
641 Prihodi od financijske imovine	200.000,00	250.000,00	125,00	0,00	0,00	0,00	0,00
642 Prihodi od nefinancijske imovine	85.860.000,00	88.950.000,00	103,60	0,00	0,00	0,00	0,00
65 Prihodi od upravnih i administrativnih pristojbi, pristojbi po posebnim propisima i naknada	**25.000,00**	**21.850,00**	**87,40**	**21.850,00**	**100,00**	**21.850,00**	**100,00**
652 Prihodi po posebnim propisima	25.000,00	21.850,00	87,40	0,00	0,00	0,00	0,00
68 Kazne, upravne mjere i ostali prihodi	**161.000,00**	**161.000,00**	**100,00**	**161.000,00**	**100,00**	**161.000,00**	**100,00**
683 Ostali prihodi	161.000,00	161.000,00	100,00	0,00	0,00	0,00	0,00
7 Prihodi od prodaje nefinancijske imovine	**0,00**	**30.000,00**	**0,00**	**0,00**	**0,00**	**0,00**	**0,00**
72 Prihodi od prodaje proizvedene dugotrajne imovine	**0,00**	**30.000,00**	**0,00**	**0,00**	**0,00**	**0,00**	**0,00**
723 Prihodi od prodaje prijevoznih sredstava	0,00	30.000,00	0,00	0,00	0,00	0,00	0,00
SVEUKUPNO PRIHODI	**94.721.375,00**	**93.117.850,00**	**98,31**	**89.382.850,00**	**95,99**	**89.382.850,00**	**100,00**
3 Rashodi poslovanja	**115.143.759,24**	**92.423.000,00**	**80,27**	**86.856.600,00**	**93,98**	**86.856.600,00**	**100,00**
31 Rashodi za zaposlene	**4.187.100,00**	**4.147.100,00**	**99,04**	**3.319.950,00**	**80,05**	**3.319.950,00**	**100,00**
311 Plaće (Bruto)	3.346.000,00	3.346.000,00	100,00	0,00	0,00	0,00	0,00
312 Ostali rashodi za zaposlene	290.000,00	250.000,00	86,21	0,00	0,00	0,00	0,00
313 Doprinosi na plaće	551.100,00	551.100,00	100,00	0,00	0,00	0,00	0,00
32 Materijalni rashodi	**104.553.659,24**	**82.047.900,00**	**78,47**	**77.496.650,00**	**94,45**	**77.496.650,00**	**100,00**
321 Naknade troškova zaposlenima	127.000,00	135.000,00	106,30	0,00	0,00	0,00	0,00
322 Rashodi za materijal i energiju	219.016,22	245.625,00	112,15	0,00	0,00	0,00	0,00
323 Rashodi za usluge	103.805.568,02	81.270.200,00	78,29	0,00	0,00	0,00	0,00
329 Ostali nespomenuti rashodi poslovanja	402.075,00	397.075,00	98,76	0,00	0,00	0,00	0,00
34 Financijski rashodi	**358.000,00**	**308.000,00**	**86,03**	**150.000,00**	**48,70**	**150.000,00**	**100,00**
342 Kamate za primljene kredite i zajmove	180.000,00	130.000,00	72,22	0,00	0,00	0,00	0,00
343 Ostali financijski rashodi	178.000,00	178.000,00	100,00	0,00	0,00	0,00	0,00
36 Pomoći dane u inozemstvo i unutar općeg proračuna	**5.650.000,00**	**5.670.000,00**	**100,35**	**5.670.000,00**	**100,00**	**5.670.000,00**	**100,00**

Oznaka	Plan 2020.	Plan 2021.	Indeks 2021/2020	Projekcija 2022.	Indeks 2022/2021	Projekcija 2023.	Indeks 2023/2022
363 Pomoći unutar općeg proračuna	5.650.000,00	5.670.000,00	100,35	0,00	0,00	0,00	0,00
38 Ostali rashodi	**395.000,00**	**250.000,00**	**63,29**	**220.000,00**	**88,00**	**220.000,00**	**100,00**
383 Kazne, penali i naknade štete	395.000,00	250.000,00	63,29	0,00	0,00	0,00	0,00
4 Rashodi za nabavu nefinancijske imovine	**1.115.411,90**	**306.250,00**	**27,46**	**106.250,00**	**34,69**	**106.250,00**	**100,00**
41 Rashodi za nabavu neproizvedene dugotrajne imovine	**1.030.911,90**	**50.000,00**	**4,85**	**50.000,00**	**100,00**	**50.000,00**	**100,00**
411 Materijalna imovina - prirodna bogatstva	1.030.911,90	50.000,00	4,85	0,00	0,00	0,00	0,00
42 Rashodi za nabavu proizvedene dugotrajne imovine	**84.500,00**	**256.250,00**	**303,25**	**56.250,00**	**21,95**	**56.250,00**	**100,00**
422 Postrojenja i oprema	50.000,00	36.250,00	72,50	0,00	0,00	0,00	0,00
423 Prijevozna sredstva	0,00	200.000,00	0,00	0,00	0,00	0,00	0,00
426 Nematerijalna proizvedena imovina	34.500,00	20.000,00	57,97	0,00	0,00	0,00	0,00
SVEUKUPNO RASHODI	**116.259.171,14**	**92.729.250,00**	**79,76**	**86.962.850,00**	**93,78**	**86.962.850,00**	**100,00**

Oznaka	Plan 2020.	Plan 2021.	Indeks 2021/2020	Projekcija 2022.	Indeks 2022/2021	Projekcija 2023.	Indeks 2023/2022
B. RAČUN FINANCIRANJA							
8 Primici od financijske imovine i zaduživanja	**0,00**	**0,00**	**0,00**	**0,00**	**0,00**	**0,00**	**0,00**
SVEUKUPNO PRIMICI	**0,00**	**0,00**	**0,00**	**0,00**	**0,00**	**0,00**	**0,00**
5 Izdaci za financijsku imovinu i otplate zajmova	**2.420.000,00**	**2.420.000,00**	**100,00**	**2.420.000,00**	**100,00**	**2.420.000,00**	**100,00**
54 Izdaci za otplatu glavnice primljenih kredita i zajmova	**2.420.000,00**	**2.420.000,00**	**100,00**	**2.420.000,00**	**100,00**	**2.420.000,00**	**100,00**
544 Otplata glavnice primljenih kredita i zajmova od kreditnih i ostalih financijskih institucija izvan javnog sektora	2.420.000,00	2.420.000,00	100,00	0,00	0,00	0,00	0,00
SVEUKUPNO IZDACI	**2.420.000,00**	**2.420.000,00**	**100,00**	**2.420.000,00**	**100,00**	**2.420.000,00**	**100,00**

Članak 3.

U Posebnom dijelu Financijskog plana za 2021. godinu rashodi i izdaci planiraju se u iznosu od 95.149.250,00 kn, a u projekcijama za 2022. i 2023. godinu u iznosu 89.382.850,00 kn i raspoređuju se prema programskoj, ekonomskoj klasifikaciji i izvorima financiranja u tablici koja slijedi. Svi iskazani rashodi i izdaci vezani su za osnovnu djelatnost ustanove, a to je izgradnja i održavanje sustava i objekata cestovnog prometa (oznaka po funkcijskoj klasifikaciji 0451).

Oznaka	Plan 2020.	Plan 2021.	Indeks 2021/2020	Projekcija 2022.	Indeks 2022/2021	Projekcija 2023.	Indeks 2023/2022
SVEUKUPNO RASHODI I IZDACI	**118.679.171,14**	**95.149.250,00**	**80,17**	**89.382.850,00**	**93,94**	**89.382.850,00**	**100,00**
Program: 1000 RASHODI UPRAVE I POSLOVANJA	**16.133.828,12**	**15.032.800,00**	**93,18**	**13.817.650,00**	**91,92**	**13.817.650,00**	**100,00**
A 100002 MATERIJALNI RASHODI	**14.860.416,22**	**14.726.550,00**	**99,10**	**13.711.400,00**	**93,11**	**13.711.400,00**	**100,00**
Izvor: 191 Opći prihodi i primici - ŽUC	**361.000,00**	**411.000,00**	**113,85**	**411.000,00**	**100,00**	**411.000,00**	**100,00**
Izvor: 1911 Prihodi od financijske imovine	**200.000,00**	**250.000,00**	**125,00**	**250.000,00**	**100,00**	**250.000,00**	**100,00**
3 Rashodi poslovanja	**200.000,00**	**250.000,00**	**125,00**	**250.000,00**	**100,00**	**250.000,00**	**100,00**
32 Materijalni rashodi	**166.000,00**	**183.000,00**	**110,24**	**183.000,00**	**100,00**	**183.000,00**	**100,00**
322 Rashodi za materijal i energiju	0,00	10.000,00	0,00	0,00	0,00	0,00	0,00
323 Rashodi za usluge	146.000,00	163.000,00	111,64	0,00	0,00	0,00	0,00
329 Ostali nespomenuti rashodi poslovanja	20.000,00	10.000,00	50,00	0,00	0,00	0,00	0,00
34 Financijski rashodi	**20.000,00**	**20.000,00**	**100,00**	**20.000,00**	**100,00**	**20.000,00**	**100,00**
343 Ostali financijski rashodi	20.000,00	20.000,00	100,00	0,00	0,00	0,00	0,00
38 Ostali rashodi	**14.000,00**	**47.000,00**	**335,71**	**47.000,00**	**100,00**	**47.000,00**	**100,00**
383 Kazne, penali i naknade štete	14.000,00	47.000,00	335,71	0,00	0,00	0,00	0,00
Izvor: 1912 Ostali nespomenuti prihodi	**161.000,00**	**161.000,00**	**100,00**	**161.000,00**	**100,00**	**161.000,00**	**100,00**
3 Rashodi poslovanja	**161.000,00**	**161.000,00**	**100,00**	**161.000,00**	**100,00**	**161.000,00**	**100,00**
32 Materijalni rashodi	**50.000,00**	**40.000,00**	**80,00**	**40.000,00**	**100,00**	**40.000,00**	**100,00**
322 Rashodi za materijal i energiju	8.000,00	8.000,00	100,00	0,00	0,00	0,00	0,00
323 Rashodi za usluge	17.000,00	7.000,00	41,18	0,00	0,00	0,00	0,00
329 Ostali nespomenuti rashodi poslovanja	25.000,00	25.000,00	100,00	0,00	0,00	0,00	0,00
38 Ostali rashodi	**111.000,00**	**121.000,00**	**109,01**	**121.000,00**	**100,00**	**121.000,00**	**100,00**
383 Kazne, penali i naknade štete	111.000,00	121.000,00	109,01	0,00	0,00	0,00	0,00
Izvor: 491 Prihodi za posebne namjene - ŽUC	**13.631.250,00**	**13.278.550,00**	**97,41**	**13.278.550,00**	**100,00**	**13.278.550,00**	**100,00**
Izvor: 4911 Prihodi za posebne namjene - naknada za uporabu javnih cesta	**13.631.250,00**	**13.216.050,00**	**96,95**	**13.216.050,00**	**100,00**	**13.216.050,00**	**100,00**
3 Rashodi poslovanja	**13.631.250,00**	**13.216.050,00**	**96,95**	**13.216.050,00**	**100,00**	**13.216.050,00**	**100,00**
31 Rashodi za zaposlene	**3.359.950,00**	**3.319.950,00**	**98,81**	**3.319.950,00**	**100,00**	**3.319.950,00**	**100,00**
311 Plaće (Bruto)	2.636.000,00	2.636.000,00	100,00	0,00	0,00	0,00	0,00
312 Ostali rashodi za zaposlene	290.000,00	250.000,00	86,21	0,00	0,00	0,00	0,00

Oznaka	Plan 2020.	Plan 2021.	Indeks 2021/2020	Projekcija 2022.	Indeks 2022/2021	Projekcija 2023.	Indeks 2023/2022
313 Doprinosi na plaće	433.950,00	433.950,00	100,00	0,00	0,00	0,00	0,00
32 Materijalni rashodi	**4.371.300,00**	**4.190.950,00**	**95,87**	**4.190.950,00**	**100,00**	**4.190.950,00**	**100,00**
321 Naknade troškova zaposlenima	127.000,00	135.000,00	106,30	0,00	0,00	0,00	0,00
322 Rashodi za materijal i energiju	210.000,00	227.625,00	108,39	0,00	0,00	0,00	0,00
323 Rashodi za usluge	3.677.225,00	3.466.250,00	94,26	0,00	0,00	0,00	0,00
329 Ostali nespomenuti rashodi poslovanja	357.075,00	362.075,00	101,40	0,00	0,00	0,00	0,00
36 Pomoći dane u inozemstvo i unutar općeg proračuna	**5.650.000,00**	**5.670.000,00**	**100,35**	**5.670.000,00**	**100,00**	**5.670.000,00**	**100,00**
363 Pomoći unutar općeg proračuna	5.650.000,00	5.670.000,00	100,35	0,00	0,00	0,00	0,00
38 Ostali rashodi	**250.000,00**	**35.150,00**	**14,06**	**35.150,00**	**100,00**	**35.150,00**	**100,00**
383 Kazne, penali i naknade štete	250.000,00	35.150,00	14,06	0,00	0,00	0,00	0,00
Izvor: 4913 Prihodi za posebne namjene - naknada za korištenje cestovnog zemljišta	**0,00**	**62.500,00**	**0,00**	**62.500,00**	**100,00**	**62.500,00**	**100,00**
3 Rashodi poslovanja	**0,00**	**62.500,00**	**0,00**	**62.500,00**	**100,00**	**62.500,00**	**100,00**
32 Materijalni rashodi	**0,00**	**62.500,00**	**0,00**	**62.500,00**	**100,00**	**62.500,00**	**100,00**
323 Rashodi za usluge	0,00	62.500,00	0,00	0,00	0,00	0,00	0,00
Izvor: 498 Prenesena sredstva - prihodi za posebne namjene - izvanproračunski korisnici	**0,00**	**985.150,00**	**0,00**	**0,00**	**0,00**	**0,00**	**0,00**
Izvor: 4981 Prenesena sredstva - prihodi za posebne namjene - izvanproračunski korisnici - naknada za uporabu javnih cesta	**0,00**	**985.150,00**	**0,00**	**0,00**	**0,00**	**0,00**	**0,00**
3 Rashodi poslovanja	**0,00**	**985.150,00**	**0,00**	**0,00**	**0,00**	**0,00**	**0,00**
31 Rashodi za zaposlene	**0,00**	**827.150,00**	**0,00**	**0,00**	**0,00**	**0,00**	**0,00**
311 Plaće (Bruto)	0,00	710.000,00	0,00	0,00	0,00	0,00	0,00
313 Doprinosi na plaće	0,00	117.150,00	0,00	0,00	0,00	0,00	0,00
34 Financijski rashodi	**0,00**	**158.000,00**	**0,00**	**0,00**	**0,00**	**0,00**	**0,00**
343 Ostali financijski rashodi	0,00	158.000,00	0,00	0,00	0,00	0,00	0,00
Izvor: 511 Pomoći iz proračuna JLP(R)S	**15.000,00**	**0,00**	**0,00**	**0,00**	**0,00**	**0,00**	**0,00**
Izvor: 51114 Tekuće pomoći iz općinskih proračuna za ŽUC	**15.000,00**	**0,00**	**0,00**	**0,00**	**0,00**	**0,00**	**0,00**
3 Rashodi poslovanja	**15.000,00**	**0,00**	**0,00**	**0,00**	**0,00**	**0,00**	**0,00**
32 Materijalni rashodi	**15.000,00**	**0,00**	**0,00**	**0,00**	**0,00**	**0,00**	**0,00**
323 Rashodi za usluge	15.000,00	0,00	0,00	0,00	0,00	0,00	0,00
Izvor: 791 Prihodi od prodaje ili zamjene nefinancijske imovine i naknade štete s naslova osiguranja - ŽUC	**25.000,00**	**51.850,00**	**207,40**	**21.850,00**	**42,14**	**21.850,00**	**100,00**
Izvor: 7911 Prihodi od prodaje ili zamjene nefinancijske imovine i naknade štete s naslova osiguranja - ŽUC	**25.000,00**	**51.850,00**	**207,40**	**21.850,00**	**42,14**	**21.850,00**	**100,00**
3 Rashodi poslovanja	**25.000,00**	**51.850,00**	**207,40**	**21.850,00**	**42,14**	**21.850,00**	**100,00**
32 Materijalni rashodi	**5.000,00**	**5.000,00**	**100,00**	**5.000,00**	**100,00**	**5.000,00**	**100,00**

Oznaka	Plan 2020.	Plan 2021.	Indeks 2021/2020	Projekcija 2022.	Indeks 2022/2021	Projekcija 2023.	Indeks 2023/2022
323 Rashodi za usluge	5.000,00	5.000,00	100,00	0,00	0,00	0,00	0,00
38 Ostali rashodi	**20.000,00**	**46.850,00**	**234,25**	**16.850,00**	**35,97**	**16.850,00**	**100,00**
383 Kazne, penali i naknade štete	20.000,00	46.850,00	234,25	0,00	0,00	0,00	0,00
Izvor: 991 Prenesena sredstva iz prethodne godine - ŽUC	**828.166,22**	**0,00**	**0,00**	**0,00**	**0,00**	**0,00**	**0,00**
Izvor: 9912 Prenesena sredstva iz prethodne godine - ŽUC - preostali višak	**828.166,22**	**0,00**	**0,00**	**0,00**	**0,00**	**0,00**	**0,00**
3 Rashodi poslovanja	**828.166,22**	**0,00**	**0,00**	**0,00**	**0,00**	**0,00**	**0,00**
31 Rashodi za zaposlene	**827.150,00**	**0,00**	**0,00**	**0,00**	**0,00**	**0,00**	**0,00**
311 Plaće (Bruto)	710.000,00	0,00	0,00	0,00	0,00	0,00	0,00
313 Doprinosi na plaće	117.150,00	0,00	0,00	0,00	0,00	0,00	0,00
32 Materijalni rashodi	**1.016,22**	**0,00**	**0,00**	**0,00**	**0,00**	**0,00**	**0,00**
322 Rashodi za materijal i energiju	1.016,22	0,00	0,00	0,00	0,00	0,00	0,00
A 100003 FINANCIJSKI RASHODI	**158.000,00**	**0,00**	**0,00**	**0,00**	**0,00**	**0,00**	**0,00**
Izvor: 991 Prenesena sredstva iz prethodne godine - ŽUC	**158.000,00**	**0,00**	**0,00**	**0,00**	**0,00**	**0,00**	**0,00**
Izvor: 9912 Prenesena sredstva iz prethodne godine - ŽUC - preostali višak	**158.000,00**	**0,00**	**0,00**	**0,00**	**0,00**	**0,00**	**0,00**
3 Rashodi poslovanja	**158.000,00**	**0,00**	**0,00**	**0,00**	**0,00**	**0,00**	**0,00**
34 Financijski rashodi	**158.000,00**	**0,00**	**0,00**	**0,00**	**0,00**	**0,00**	**0,00**
343 Ostali financijski rashodi	158.000,00	0,00	0,00	0,00	0,00	0,00	0,00
A 100005 RASHODI ZA NABAVU NEFINANCIJSKE IMOVINE	**1.115.411,90**	**306.250,00**	**27,46**	**106.250,00**	**34,69**	**106.250,00**	**100,00**
Izvor: 491 Prihodi za posebne namjene - ŽUC	**112.500,00**	**306.250,00**	**272,22**	**106.250,00**	**34,69**	**106.250,00**	**100,00**
Izvor: 4911 Prihodi za posebne namjene - naknada za uporabu javnih cesta	**52.500,00**	**243.750,00**	**464,29**	**43.750,00**	**17,95**	**43.750,00**	**100,00**
4 Rashodi za nabavu nefinancijske imovine	**52.500,00**	**243.750,00**	**464,29**	**43.750,00**	**17,95**	**43.750,00**	**100,00**
42 Rashodi za nabavu proizvedene dugotrajne imovine	**52.500,00**	**243.750,00**	**464,29**	**43.750,00**	**17,95**	**43.750,00**	**100,00**
422 Postrojenja i oprema	40.000,00	23.750,00	59,38	0,00	0,00	0,00	0,00
423 Prijevozna sredstva	0,00	200.000,00	0,00	0,00	0,00	0,00	0,00
426 Nematerijalna proizvedena imovina	12.500,00	20.000,00	160,00	0,00	0,00	0,00	0,00
Izvor: 4913 Prihodi za posebne namjene - naknada za korištenje cestovnog zemljišta	**60.000,00**	**62.500,00**	**104,17**	**62.500,00**	**100,00**	**62.500,00**	**100,00**
4 Rashodi za nabavu nefinancijske imovine	**60.000,00**	**62.500,00**	**104,17**	**62.500,00**	**100,00**	**62.500,00**	**100,00**
41 Rashodi za nabavu neproizvedene dugotrajne imovine	**50.000,00**	**50.000,00**	**100,00**	**50.000,00**	**100,00**	**50.000,00**	**100,00**
411 Materijalna imovina - prirodna bogatstva	50.000,00	50.000,00	100,00	0,00	0,00	0,00	0,00
42 Rashodi za nabavu proizvedene dugotrajne imovine	**10.000,00**	**12.500,00**	**125,00**	**12.500,00**	**100,00**	**12.500,00**	**100,00**
422 Postrojenja i oprema	10.000,00	12.500,00	125,00	0,00	0,00	0,00	0,00
Izvor: 511 Pomoći iz proračuna JLP(R)S	**110.000,00**	**0,00**	**0,00**	**0,00**	**0,00**	**0,00**	**0,00**

Oznaka	Plan 2020.	Plan 2021.	Indeks 2021/2020	Projekcija 2022.	Indeks 2022/2021	Projekcija 2023.	Indeks 2023/2022
Izvor: 51114 Tekuće pomoći iz općinskih proračuna za ŽUC	**110.000,00**	**0,00**	**0,00**	**0,00**	**0,00**	**0,00**	**0,00**
4 Rashodi za nabavu nefinancijske imovine	**110.000,00**	**0,00**	**0,00**	**0,00**	**0,00**	**0,00**	**0,00**
41 Rashodi za nabavu neproizvedene dugotrajne imovine	**110.000,00**	**0,00**	**0,00**	**0,00**	**0,00**	**0,00**	**0,00**
411 Materijalna imovina - prirodna bogatstva	110.000,00	0,00	0,00	0,00	0,00	0,00	0,00
Izvor: 991 Prenesena sredstva iz prethodne godine - ŽUC	**892.911,90**	**0,00**	**0,00**	**0,00**	**0,00**	**0,00**	**0,00**
Izvor: 9911 Prenesena sredstva iz prethodne godine - ugovorne obveze -ŽUC	**870.911,90**	**0,00**	**0,00**	**0,00**	**0,00**	**0,00**	**0,00**
4 Rashodi za nabavu nefinancijske imovine	**870.911,90**	**0,00**	**0,00**	**0,00**	**0,00**	**0,00**	**0,00**
41 Rashodi za nabavu neproizvedene dugotrajne imovine	**870.911,90**	**0,00**	**0,00**	**0,00**	**0,00**	**0,00**	**0,00**
411 Materijalna imovina - prirodna bogatstva	870.911,90	0,00	0,00	0,00	0,00	0,00	0,00
Izvor: 9912 Prenesena sredstva iz prethodne godine - ŽUC - preostali višak	**22.000,00**	**0,00**	**0,00**	**0,00**	**0,00**	**0,00**	**0,00**
4 Rashodi za nabavu nefinancijske imovine	**22.000,00**	**0,00**	**0,00**	**0,00**	**0,00**	**0,00**	**0,00**
42 Rashodi za nabavu proizvedene dugotrajne imovine	**22.000,00**	**0,00**	**0,00**	**0,00**	**0,00**	**0,00**	**0,00**
426 Nematerijalna proizvedena imovina	22.000,00	0,00	0,00	0,00	0,00	0,00	0,00
Program: 1001 IZDACI RASHODI PO OSNOVI ZADUŽENJA	**2.600.000,00**	**2.550.000,00**	**98,08**	**2.550.000,00**	**100,00**	**2.550.000,00**	**100,00**
A 100101 IZDACI I RASHODI ZA OTPLATU KREDITA	**2.600.000,00**	**2.550.000,00**	**98,08**	**2.550.000,00**	**100,00**	**2.550.000,00**	**100,00**
Izvor: 491 Prihodi za posebne namjene - ŽUC	**2.600.000,00**	**2.550.000,00**	**98,08**	**2.550.000,00**	**100,00**	**2.550.000,00**	**100,00**
Izvor: 4911 Prihodi za posebne namjene - naknada za uporabu javnih cesta	**2.600.000,00**	**2.550.000,00**	**98,08**	**2.550.000,00**	**100,00**	**2.550.000,00**	**100,00**
3 Rashodi poslovanja	**180.000,00**	**130.000,00**	**72,22**	**130.000,00**	**100,00**	**130.000,00**	**100,00**
34 Financijski rashodi	**180.000,00**	**130.000,00**	**72,22**	**130.000,00**	**100,00**	**130.000,00**	**100,00**
342 Kamate za primljene kredite i zajmove	180.000,00	130.000,00	72,22	0,00	0,00	0,00	0,00
5 Izdaci za financijsku imovinu i otplate zajmova	**2.420.000,00**	**2.420.000,00**	**100,00**	**2.420.000,00**	**100,00**	**2.420.000,00**	**100,00**
54 Izdaci za otplatu glavnice primljenih kredita i zajmova	**2.420.000,00**	**2.420.000,00**	**100,00**	**2.420.000,00**	**100,00**	**2.420.000,00**	**100,00**
544 Otplata glavnice primljenih kredita i zajmova od kreditnih i ostalih financijskih institucija izvan javnog sektora	2.420.000,00	2.420.000,00	100,00	0,00	0,00	0,00	0,00
Program: 1002 REDOVITO ODRŽAVANJE CESTA	**40.000.000,00**	**40.000.000,00**	**100,00**	**40.000.000,00**	**100,00**	**40.000.000,00**	**100,00**
A 100201 NADZIRANJE I PREGLED CESTA I OBJEKTA	**2.001.918,38**	**2.067.930,75**	**103,30**	**2.067.930,75**	**100,00**	**2.067.930,75**	**100,00**
Izvor: 491 Prihodi za posebne namjene - ŽUC	**2.001.918,38**	**2.067.930,75**	**103,30**	**2.067.930,75**	**100,00**	**2.067.930,75**	**100,00**
Izvor: 4911 Prihodi za posebne namjene - naknada za uporabu javnih cesta	**2.001.918,38**	**2.067.930,75**	**103,30**	**2.067.930,75**	**100,00**	**2.067.930,75**	**100,00**
3 Rashodi poslovanja	**2.001.918,38**	**2.067.930,75**	**103,30**	**2.067.930,75**	**100,00**	**2.067.930,75**	**100,00**
32 Materijalni rashodi	**2.001.918,38**	**2.067.930,75**	**103,30**	**2.067.930,75**	**100,00**	**2.067.930,75**	**100,00**
323 Rashodi za usluge	2.001.918,38	2.067.930,75	103,30	0,00	0,00	0,00	0,00
A 100202 ODRŽAVANJE KOLNIKA	**7.270.739,52**	**8.243.462,43**	**113,38**	**8.243.462,43**	**100,00**	**8.243.462,43**	**100,00**

Oznaka	Plan 2020.	Plan 2021.	Indeks 2021/2020	Projekcija 2022.	Indeks 2022/2021	Projekcija 2023.	Indeks 2023/2022
Izvor: 491 Prihodi za posebne namjene - ŽUC	**7.270.739,52**	**8.243.462,43**	**113,38**	**8.243.462,43**	**100,00**	**8.243.462,43**	**100,00**
Izvor: 4911 Prihodi za posebne namjene - naknada za uporabu javnih cesta	**7.270.739,52**	**8.243.462,43**	**113,38**	**8.243.462,43**	**100,00**	**8.243.462,43**	**100,00**
3 Rashodi poslovanja	**7.270.739,52**	**8.243.462,43**	**113,38**	**8.243.462,43**	**100,00**	**8.243.462,43**	**100,00**
32 Materijalni rashodi	**7.270.739,52**	**8.243.462,43**	**113,38**	**8.243.462,43**	**100,00**	**8.243.462,43**	**100,00**
323 Rashodi za usluge	7.270.739,52	8.243.462,43	113,38	0,00	0,00	0,00	0,00
A 100203 ODRŽAVANJE BANIKINA I BERME	**2.385.217,74**	**2.052.288,75**	**86,04**	**2.052.288,75**	**100,00**	**2.052.288,75**	**100,00**
Izvor: 491 Prihodi za posebne namjene - ŽUC	**2.385.217,74**	**2.052.288,75**	**86,04**	**2.052.288,75**	**100,00**	**2.052.288,75**	**100,00**
Izvor: 4911 Prihodi za posebne namjene - naknada za uporabu javnih cesta	**2.385.217,74**	**2.052.288,75**	**86,04**	**2.052.288,75**	**100,00**	**2.052.288,75**	**100,00**
3 Rashodi poslovanja	**2.385.217,74**	**2.052.288,75**	**86,04**	**2.052.288,75**	**100,00**	**2.052.288,75**	**100,00**
32 Materijalni rashodi	**2.385.217,74**	**2.052.288,75**	**86,04**	**2.052.288,75**	**100,00**	**2.052.288,75**	**100,00**
323 Rashodi za usluge	2.385.217,74	2.052.288,75	86,04	0,00	0,00	0,00	0,00
A 100204 ODRŽAVANJE USJEKA, ZASJEKA I NASIPA	**344.256,24**	**279.410,63**	**81,16**	**279.410,63**	**100,00**	**279.410,63**	**100,00**
Izvor: 491 Prihodi za posebne namjene - ŽUC	**344.256,24**	**279.410,63**	**81,16**	**279.410,63**	**100,00**	**279.410,63**	**100,00**
Izvor: 4911 Prihodi za posebne namjene - naknada za uporabu javnih cesta	**344.256,24**	**279.410,63**	**81,16**	**279.410,63**	**100,00**	**279.410,63**	**100,00**
3 Rashodi poslovanja	**344.256,24**	**279.410,63**	**81,16**	**279.410,63**	**100,00**	**279.410,63**	**100,00**
32 Materijalni rashodi	**344.256,24**	**279.410,63**	**81,16**	**279.410,63**	**100,00**	**279.410,63**	**100,00**
323 Rashodi za usluge	344.256,24	279.410,63	81,16	0,00	0,00	0,00	0,00
A 100205 ODRŽAVANJE OBJEKATA ZA ODVODNJU	**2.264.791,54**	**2.290.756,59**	**101,15**	**2.290.756,59**	**100,00**	**2.290.756,59**	**100,00**
Izvor: 491 Prihodi za posebne namjene - ŽUC	**2.264.791,54**	**2.290.756,59**	**101,15**	**2.290.756,59**	**100,00**	**2.290.756,59**	**100,00**
Izvor: 4911 Prihodi za posebne namjene - naknada za uporabu javnih cesta	**2.264.791,54**	**2.290.756,59**	**101,15**	**2.290.756,59**	**100,00**	**2.290.756,59**	**100,00**
3 Rashodi poslovanja	**2.264.791,54**	**2.290.756,59**	**101,15**	**2.290.756,59**	**100,00**	**2.290.756,59**	**100,00**
32 Materijalni rashodi	**2.264.791,54**	**2.290.756,59**	**101,15**	**2.290.756,59**	**100,00**	**2.290.756,59**	**100,00**
323 Rashodi za usluge	2.264.791,54	2.290.756,59	101,15	0,00	0,00	0,00	0,00
A 100206 ODRŽAVANJE OPREME CESTE	**3.254.264,64**	**3.538.642,00**	**108,74**	**3.538.642,00**	**100,00**	**3.538.642,00**	**100,00**
Izvor: 491 Prihodi za posebne namjene - ŽUC	**3.254.264,64**	**3.538.642,00**	**108,74**	**3.538.642,00**	**100,00**	**3.538.642,00**	**100,00**
Izvor: 4911 Prihodi za posebne namjene - naknada za uporabu javnih cesta	**3.254.264,64**	**3.538.642,00**	**108,74**	**3.538.642,00**	**100,00**	**3.538.642,00**	**100,00**
3 Rashodi poslovanja	**3.254.264,64**	**3.538.642,00**	**108,74**	**3.538.642,00**	**100,00**	**3.538.642,00**	**100,00**
32 Materijalni rashodi	**3.254.264,64**	**3.538.642,00**	**108,74**	**3.538.642,00**	**100,00**	**3.538.642,00**	**100,00**
323 Rashodi za usluge	3.254.264,64	3.538.642,00	108,74	0,00	0,00	0,00	0,00
A 100207 KOŠNJA TRAVE I ZELENILA	**4.311.934,36**	**4.503.391,13**	**104,44**	**4.503.391,13**	**100,00**	**4.503.391,13**	**100,00**
Izvor: 491 Prihodi za posebne namjene - ŽUC	**4.311.934,36**	**4.503.391,13**	**104,44**	**4.503.391,13**	**100,00**	**4.503.391,13**	**100,00**
Izvor: 4911 Prihodi za posebne namjene - naknada za uporabu javnih cesta	**4.311.934,36**	**4.503.391,13**	**104,44**	**4.503.391,13**	**100,00**	**4.503.391,13**	**100,00**

Oznaka	Plan 2020.	Plan 2021.	Indeks 2021/2020	Projekcija 2022.	Indeks 2022/2021	Projekcija 2023.	Indeks 2023/2022
3 Rashodi poslovanja	**4.311.934,36**	**4.503.391,13**	**104,44**	**4.503.391,13**	**100,00**	**4.503.391,13**	**100,00**
32 Materijalni rashodi	**4.311.934,36**	**4.503.391,13**	**104,44**	**4.503.391,13**	**100,00**	**4.503.391,13**	**100,00**
323 Rashodi za usluge	4.311.934,36	4.503.391,13	104,44	0,00	0,00	0,00	0,00
A 100208 ODRŽAVANJE OBJEKTA	**169.032,64**	**110.847,95**	**65,58**	**110.847,95**	**100,00**	**110.847,95**	**100,00**
Izvor: 491 Prihodi za posebne namjene - ŽUC	**169.032,64**	**110.847,95**	**65,58**	**110.847,95**	**100,00**	**110.847,95**	**100,00**
Izvor: 4911 Prihodi za posebne namjene - naknada za uporabu javnih cesta	**169.032,64**	**110.847,95**	**65,58**	**110.847,95**	**100,00**	**110.847,95**	**100,00**
3 Rashodi poslovanja	**169.032,64**	**110.847,95**	**65,58**	**110.847,95**	**100,00**	**110.847,95**	**100,00**
32 Materijalni rashodi	**169.032,64**	**110.847,95**	**65,58**	**110.847,95**	**100,00**	**110.847,95**	**100,00**
323 Rashodi za usluge	169.032,64	110.847,95	65,58	0,00	0,00	0,00	0,00
A 100209 SUSTAVI, INSTALACIJE, UREĐAJI I OPREMA NA CESTAMA I OBJEKTIMA	**53.155,27**	**18.410,00**	**34,63**	**18.410,00**	**100,00**	**18.410,00**	**100,00**
Izvor: 491 Prihodi za posebne namjene - ŽUC	**53.155,27**	**18.410,00**	**34,63**	**18.410,00**	**100,00**	**18.410,00**	**100,00**
Izvor: 4911 Prihodi za posebne namjene - naknada za uporabu javnih cesta	**53.155,27**	**18.410,00**	**34,63**	**18.410,00**	**100,00**	**18.410,00**	**100,00**
3 Rashodi poslovanja	**53.155,27**	**18.410,00**	**34,63**	**18.410,00**	**100,00**	**18.410,00**	**100,00**
32 Materijalni rashodi	**53.155,27**	**18.410,00**	**34,63**	**18.410,00**	**100,00**	**18.410,00**	**100,00**
323 Rashodi za usluge	53.155,27	18.410,00	34,63	0,00	0,00	0,00	0,00
A 100210 ODRŽAVANJE CESTA I OBJEKATA U ZIMSKIM UVJETIMA	**12.930.854,78**	**12.930.854,77**	**100,00**	**12.930.854,77**	**100,00**	**12.930.854,77**	**100,00**
Izvor: 491 Prihodi za posebne namjene - ŽUC	**12.930.854,78**	**12.930.854,77**	**100,00**	**12.930.854,77**	**100,00**	**12.930.854,77**	**100,00**
Izvor: 4911 Prihodi za posebne namjene - naknada za uporabu javnih cesta	**12.930.854,78**	**12.930.854,77**	**100,00**	**12.930.854,77**	**100,00**	**12.930.854,77**	**100,00**
3 Rashodi poslovanja	**12.930.854,78**	**12.930.854,77**	**100,00**	**12.930.854,77**	**100,00**	**12.930.854,77**	**100,00**
32 Materijalni rashodi	**12.930.854,78**	**12.930.854,77**	**100,00**	**12.930.854,77**	**100,00**	**12.930.854,77**	**100,00**
323 Rashodi za usluge	12.930.854,78	12.930.854,77	100,00	0,00	0,00	0,00	0,00
A 100211 OSTALI RADOVI	**363.834,89**	**464.005,00**	**127,53**	**464.005,00**	**100,00**	**464.005,00**	**100,00**
Izvor: 491 Prihodi za posebne namjene - ŽUC	**363.834,89**	**464.005,00**	**127,53**	**464.005,00**	**100,00**	**464.005,00**	**100,00**
Izvor: 4911 Prihodi za posebne namjene - naknada za uporabu javnih cesta	**363.834,89**	**464.005,00**	**127,53**	**464.005,00**	**100,00**	**464.005,00**	**100,00**
3 Rashodi poslovanja	**363.834,89**	**464.005,00**	**127,53**	**464.005,00**	**100,00**	**464.005,00**	**100,00**
32 Materijalni rashodi	**363.834,89**	**464.005,00**	**127,53**	**464.005,00**	**100,00**	**464.005,00**	**100,00**
323 Rashodi za usluge	363.834,89	464.005,00	127,53	0,00	0,00	0,00	0,00
A 100212 NABAVA SOLI ZA POSIPANJE	**3.000.000,00**	**3.000.000,00**	**100,00**	**3.000.000,00**	**100,00**	**3.000.000,00**	**100,00**
Izvor: 491 Prihodi za posebne namjene - ŽUC	**3.000.000,00**	**3.000.000,00**	**100,00**	**3.000.000,00**	**100,00**	**3.000.000,00**	**100,00**
Izvor: 4911 Prihodi za posebne namjene - naknada za uporabu javnih cesta	**3.000.000,00**	**3.000.000,00**	**100,00**	**3.000.000,00**	**100,00**	**3.000.000,00**	**100,00**
3 Rashodi poslovanja	**3.000.000,00**	**3.000.000,00**	**100,00**	**3.000.000,00**	**100,00**	**3.000.000,00**	**100,00**

Oznaka	Plan 2020.	Plan 2021.	Indeks 2021/2020	Projekcija 2022.	Indeks 2022/2021	Projekcija 2023.	Indeks 2023/2022
32 Materijalni rashodi	**3.000.000,00**	**3.000.000,00**	**100,00**	**3.000.000,00**	**100,00**	**3.000.000,00**	**100,00**
323 Rashodi za usluge	3.000.000,00	3.000.000,00	100,00	0,00	0,00	0,00	0,00
A 100213 RAZLIKA U CIJENI	**1.650.000,00**	**500.000,00**	**30,30**	**500.000,00**	**100,00**	**500.000,00**	**100,00**
Izvor: 491 Prihodi za posebne namjene - ŽUC	**1.650.000,00**	**500.000,00**	**30,30**	**500.000,00**	**100,00**	**500.000,00**	**100,00**
Izvor: 4911 Prihodi za posebne namjene - naknada za uporabu javnih cesta	**1.650.000,00**	**500.000,00**	**30,30**	**500.000,00**	**100,00**	**500.000,00**	**100,00**
3 Rashodi poslovanja	**1.650.000,00**	**500.000,00**	**30,30**	**500.000,00**	**100,00**	**500.000,00**	**100,00**
32 Materijalni rashodi	**1.650.000,00**	**500.000,00**	**30,30**	**500.000,00**	**100,00**	**500.000,00**	**100,00**
323 Rashodi za usluge	1.650.000,00	500.000,00	30,30	0,00	0,00	0,00	0,00
Program: 1003 IZVANREDNO ODRŽAVANJE	**59.945.343,02**	**37.566.450,00**	**62,67**	**33.015.200,00**	**87,88**	**33.015.200,00**	**100,00**
A 100301 SANACIJE CESTA/KOLNIKA/ZIDOVA	**54.335.493,77**	**30.228.950,00**	**55,63**	**25.677.700,00**	**84,94**	**25.677.700,00**	**100,00**
Izvor: 491 Prihodi za posebne namjene - ŽUC	**24.897.500,00**	**25.477.700,00**	**102,33**	**25.677.700,00**	**100,79**	**25.677.700,00**	**100,00**
Izvor: 4911 Prihodi za posebne namjene - naknada za uporabu javnih cesta	**22.447.500,00**	**22.452.700,00**	**100,02**	**22.652.700,00**	**100,89**	**22.652.700,00**	**100,00**
3 Rashodi poslovanja	**22.447.500,00**	**22.452.700,00**	**100,02**	**22.652.700,00**	**100,89**	**22.652.700,00**	**100,00**
32 Materijalni rashodi	**22.447.500,00**	**22.452.700,00**	**100,02**	**22.652.700,00**	**100,89**	**22.652.700,00**	**100,00**
323 Rashodi za usluge	22.447.500,00	22.452.700,00	100,02	0,00	0,00	0,00	0,00
Izvor: 4913 Prihodi za posebne namjene - naknada za korištenje cestovnog zemljišta	**2.450.000,00**	**3.025.000,00**	**123,47**	**3.025.000,00**	**100,00**	**3.025.000,00**	**100,00**
3 Rashodi poslovanja	**2.450.000,00**	**3.025.000,00**	**123,47**	**3.025.000,00**	**100,00**	**3.025.000,00**	**100,00**
32 Materijalni rashodi	**2.450.000,00**	**3.025.000,00**	**123,47**	**3.025.000,00**	**100,00**	**3.025.000,00**	**100,00**
323 Rashodi za usluge	2.450.000,00	3.025.000,00	123,47	0,00	0,00	0,00	0,00
Izvor: 498 Prenesena sredstva - prihodi za posebne namjene - izvanproračunski korisnici	**0,00**	**1.046.250,00**	**0,00**	**0,00**	**0,00**	**0,00**	**0,00**
Izvor: 4981 Prenesena sredstva - prihodi za posebne namjene - izvanproračunski korisnici - naknada za uporabu javnih cesta	**0,00**	**1.046.250,00**	**0,00**	**0,00**	**0,00**	**0,00**	**0,00**
3 Rashodi poslovanja	**0,00**	**1.046.250,00**	**0,00**	**0,00**	**0,00**	**0,00**	**0,00**
32 Materijalni rashodi	**0,00**	**1.046.250,00**	**0,00**	**0,00**	**0,00**	**0,00**	**0,00**
323 Rashodi za usluge	0,00	1.046.250,00	0,00	0,00	0,00	0,00	0,00
Izvor: 511 Pomoći iz proračuna JLP(R)S	**8.341.000,00**	**0,00**	**0,00**	**0,00**	**0,00**	**0,00**	**0,00**
Izvor: 51113 Tekuće pomoći iz gradskih proračuna za ŽUC	**2.350.000,00**	**0,00**	**0,00**	**0,00**	**0,00**	**0,00**	**0,00**
3 Rashodi poslovanja	**2.350.000,00**	**0,00**	**0,00**	**0,00**	**0,00**	**0,00**	**0,00**
32 Materijalni rashodi	**2.350.000,00**	**0,00**	**0,00**	**0,00**	**0,00**	**0,00**	**0,00**
323 Rashodi za usluge	2.350.000,00	0,00	0,00	0,00	0,00	0,00	0,00
Izvor: 51114 Tekuće pomoći iz općinskih proračuna za ŽUC	**5.991.000,00**	**0,00**	**0,00**	**0,00**	**0,00**	**0,00**	**0,00**

Oznaka	Plan 2020.	Plan 2021.	Indeks 2021/2020	Projekcija 2022.	Indeks 2022/2021	Projekcija 2023.	Indeks 2023/2022
3 Rashodi poslovanja	**5.991.000,00**	**0,00**	**0,00**	**0,00**	**0,00**	**0,00**	**0,00**
32 Materijalni rashodi	**5.991.000,00**	**0,00**	**0,00**	**0,00**	**0,00**	**0,00**	**0,00**
323 Rashodi za usluge	5.991.000,00	0,00	0,00	0,00	0,00	0,00	0,00
Izvor: 591 Pomoći - ŽUC	**0,00**	**3.705.000,00**	**0,00**	**0,00**	**0,00**	**0,00**	**0,00**
Izvor: 5911 Pomoći - izvanproračunski korisnici	**0,00**	**3.705.000,00**	**0,00**	**0,00**	**0,00**	**0,00**	**0,00**
3 Rashodi poslovanja	**0,00**	**3.705.000,00**	**0,00**	**0,00**	**0,00**	**0,00**	**0,00**
32 Materijalni rashodi	**0,00**	**3.705.000,00**	**0,00**	**0,00**	**0,00**	**0,00**	**0,00**
323 Rashodi za usluge	0,00	3.705.000,00	0,00	0,00	0,00	0,00	0,00
Izvor: 991 Prenesena sredstva iz prethodne godine - ŽUC	**21.096.993,77**	**0,00**	**0,00**	**0,00**	**0,00**	**0,00**	**0,00**
Izvor: 9911 Prenesena sredstva iz prethodne godine - ugovorne obveze -ŽUC	**20.696.993,77**	**0,00**	**0,00**	**0,00**	**0,00**	**0,00**	**0,00**
3 Rashodi poslovanja	**20.696.993,77**	**0,00**	**0,00**	**0,00**	**0,00**	**0,00**	**0,00**
32 Materijalni rashodi	**20.696.993,77**	**0,00**	**0,00**	**0,00**	**0,00**	**0,00**	**0,00**
323 Rashodi za usluge	20.696.993,77	0,00	0,00	0,00	0,00	0,00	0,00
Izvor: 9912 Prenesena sredstva iz prethodne godine - ŽUC - preostali višak	**400.000,00**	**0,00**	**0,00**	**0,00**	**0,00**	**0,00**	**0,00**
3 Rashodi poslovanja	**400.000,00**	**0,00**	**0,00**	**0,00**	**0,00**	**0,00**	**0,00**
32 Materijalni rashodi	**400.000,00**	**0,00**	**0,00**	**0,00**	**0,00**	**0,00**	**0,00**
323 Rashodi za usluge	400.000,00	0,00	0,00	0,00	0,00	0,00	0,00
A 100302 MOSTOVI	**235.000,00**	**915.000,00**	**389,36**	**915.000,00**	**100,00**	**915.000,00**	**100,00**
Izvor: 491 Prihodi za posebne namjene - ŽUC	**235.000,00**	**915.000,00**	**389,36**	**915.000,00**	**100,00**	**915.000,00**	**100,00**
Izvor: 4911 Prihodi za posebne namjene - naknada za uporabu javnih cesta	**235.000,00**	**915.000,00**	**389,36**	**915.000,00**	**100,00**	**915.000,00**	**100,00**
3 Rashodi poslovanja	**235.000,00**	**915.000,00**	**389,36**	**915.000,00**	**100,00**	**915.000,00**	**100,00**
32 Materijalni rashodi	**235.000,00**	**915.000,00**	**389,36**	**915.000,00**	**100,00**	**915.000,00**	**100,00**
323 Rashodi za usluge	235.000,00	915.000,00	389,36	0,00	0,00	0,00	0,00
A 100303 OPREMA CESTE	**1.176.116,75**	**1.740.000,00**	**147,94**	**1.740.000,00**	**100,00**	**1.740.000,00**	**100,00**
Izvor: 491 Prihodi za posebne namjene - ŽUC	**750.000,00**	**1.740.000,00**	**232,00**	**1.740.000,00**	**100,00**	**1.740.000,00**	**100,00**
Izvor: 4911 Prihodi za posebne namjene - naknada za uporabu javnih cesta	**750.000,00**	**1.740.000,00**	**232,00**	**1.740.000,00**	**100,00**	**1.740.000,00**	**100,00**
3 Rashodi poslovanja	**750.000,00**	**1.740.000,00**	**232,00**	**1.740.000,00**	**100,00**	**1.740.000,00**	**100,00**
32 Materijalni rashodi	**750.000,00**	**1.740.000,00**	**232,00**	**1.740.000,00**	**100,00**	**1.740.000,00**	**100,00**
323 Rashodi za usluge	750.000,00	1.740.000,00	232,00	0,00	0,00	0,00	0,00
Izvor: 511 Pomoći iz proračuna JLP(R)S	**9.375,00**	**0,00**	**0,00**	**0,00**	**0,00**	**0,00**	**0,00**
Izvor: 51114 Tekuće pomoći iz općinskih proračuna za ŽUC	**9.375,00**	**0,00**	**0,00**	**0,00**	**0,00**	**0,00**	**0,00**
3 Rashodi poslovanja	**9.375,00**	**0,00**	**0,00**	**0,00**	**0,00**	**0,00**	**0,00**
32 Materijalni rashodi	**9.375,00**	**0,00**	**0,00**	**0,00**	**0,00**	**0,00**	**0,00**

Oznaka	Plan 2020.	Plan 2021.	Indeks 2021/2020	Projekcija 2022.	Indeks 2022/2021	Projekcija 2023.	Indeks 2023/2022
323 Rashodi za usluge	9.375,00	0,00	0,00	0,00	0,00	0,00	0,00
Izvor: 991 Prenesena sredstva iz prethodne godine - ŽUC	**416.741,75**	**0,00**	**0,00**	**0,00**	**0,00**	**0,00**	**0,00**
Izvor: 9911 Prenesena sredstva iz prethodne godine - ugovorne obveze -ŽUC	**332.366,75**	**0,00**	**0,00**	**0,00**	**0,00**	**0,00**	**0,00**
3 Rashodi poslovanja	**332.366,75**	**0,00**	**0,00**	**0,00**	**0,00**	**0,00**	**0,00**
32 Materijalni rashodi	**332.366,75**	**0,00**	**0,00**	**0,00**	**0,00**	**0,00**	**0,00**
323 Rashodi za usluge	332.366,75	0,00	0,00	0,00	0,00	0,00	0,00
Izvor: 9912 Prenesena sredstva iz prethodne godine - ŽUC - preostali višak	**84.375,00**	**0,00**	**0,00**	**0,00**	**0,00**	**0,00**	**0,00**
3 Rashodi poslovanja	**84.375,00**	**0,00**	**0,00**	**0,00**	**0,00**	**0,00**	**0,00**
32 Materijalni rashodi	**84.375,00**	**0,00**	**0,00**	**0,00**	**0,00**	**0,00**	**0,00**
323 Rashodi za usluge	84.375,00	0,00	0,00	0,00	0,00	0,00	0,00
A 100304 INTERVENTNE MJERE I ZAHVATI	**1.300.000,00**	**1.300.000,00**	**100,00**	**1.300.000,00**	**100,00**	**1.300.000,00**	**100,00**
Izvor: 491 Prihodi za posebne namjene - ŽUC	**1.300.000,00**	**1.300.000,00**	**100,00**	**1.300.000,00**	**100,00**	**1.300.000,00**	**100,00**
Izvor: 4911 Prihodi za posebne namjene - naknada za uporabu javnih cesta	**1.300.000,00**	**1.300.000,00**	**100,00**	**1.300.000,00**	**100,00**	**1.300.000,00**	**100,00**
3 Rashodi poslovanja	**1.300.000,00**	**1.300.000,00**	**100,00**	**1.300.000,00**	**100,00**	**1.300.000,00**	**100,00**
32 Materijalni rashodi	**1.300.000,00**	**1.300.000,00**	**100,00**	**1.300.000,00**	**100,00**	**1.300.000,00**	**100,00**
323 Rashodi za usluge	1.300.000,00	1.300.000,00	100,00	0,00	0,00	0,00	0,00
A 100305 PROJEKTIRANJE	**1.584.250,00**	**1.965.000,00**	**124,03**	**1.965.000,00**	**100,00**	**1.965.000,00**	**100,00**
Izvor: 491 Prihodi za posebne namjene - ŽUC	**1.300.000,00**	**1.965.000,00**	**151,15**	**1.965.000,00**	**100,00**	**1.965.000,00**	**100,00**
Izvor: 4911 Prihodi za posebne namjene - naknada za uporabu javnih cesta	**1.300.000,00**	**1.965.000,00**	**151,15**	**1.965.000,00**	**100,00**	**1.965.000,00**	**100,00**
3 Rashodi poslovanja	**1.300.000,00**	**1.965.000,00**	**151,15**	**1.965.000,00**	**100,00**	**1.965.000,00**	**100,00**
32 Materijalni rashodi	**1.300.000,00**	**1.965.000,00**	**151,15**	**1.965.000,00**	**100,00**	**1.965.000,00**	**100,00**
323 Rashodi za usluge	1.300.000,00	1.965.000,00	151,15	0,00	0,00	0,00	0,00
Izvor: 991 Prenesena sredstva iz prethodne godine - ŽUC	**284.250,00**	**0,00**	**0,00**	**0,00**	**0,00**	**0,00**	**0,00**
Izvor: 9911 Prenesena sredstva iz prethodne godine - ugovorne obveze -ŽUC	**284.250,00**	**0,00**	**0,00**	**0,00**	**0,00**	**0,00**	**0,00**
3 Rashodi poslovanja	**284.250,00**	**0,00**	**0,00**	**0,00**	**0,00**	**0,00**	**0,00**
32 Materijalni rashodi	**284.250,00**	**0,00**	**0,00**	**0,00**	**0,00**	**0,00**	**0,00**
323 Rashodi za usluge	284.250,00	0,00	0,00	0,00	0,00	0,00	0,00
A 100306 PROŠIRENJE EVIDENCIJE BAZE CESTOVNIH PODATAKA	**233.075,00**	**370.000,00**	**158,75**	**370.000,00**	**100,00**	**370.000,00**	**100,00**
Izvor: 491 Prihodi za posebne namjene - ŽUC	**112.500,00**	**370.000,00**	**328,89**	**370.000,00**	**100,00**	**370.000,00**	**100,00**
Izvor: 4911 Prihodi za posebne namjene - naknada za uporabu javnih cesta	**112.500,00**	**370.000,00**	**328,89**	**370.000,00**	**100,00**	**370.000,00**	**100,00**
3 Rashodi poslovanja	**112.500,00**	**370.000,00**	**328,89**	**370.000,00**	**100,00**	**370.000,00**	**100,00**

Oznaka	Plan 2020.	Plan 2021.	Indeks 2021/2020	Projekcija 2022.	Indeks 2022/2021	Projekcija 2023.	Indeks 2023/2022
32 Materijalni rashodi	**112.500,00**	**370.000,00**	**328,89**	**370.000,00**	**100,00**	**370.000,00**	**100,00**
323 Rashodi za usluge	112.500,00	370.000,00	328,89	0,00	0,00	0,00	0,00
Izvor: 991 Prenesena sredstva iz prethodne godine - ŽUC	**120.575,00**	**0,00**	**0,00**	**0,00**	**0,00**	**0,00**	**0,00**
Izvor: 9911 Prenesena sredstva iz prethodne godine - ugovorne obveze -ŽUC	**120.575,00**	**0,00**	**0,00**	**0,00**	**0,00**	**0,00**	**0,00**
3 Rashodi poslovanja	**120.575,00**	**0,00**	**0,00**	**0,00**	**0,00**	**0,00**	**0,00**
32 Materijalni rashodi	**120.575,00**	**0,00**	**0,00**	**0,00**	**0,00**	**0,00**	**0,00**
323 Rashodi za usluge	120.575,00	0,00	0,00	0,00	0,00	0,00	0,00
A 100307 GEODETSKI ELABORATI IZVEDENOG STANJA CESTA	**837.657,50**	**750.000,00**	**89,54**	**750.000,00**	**100,00**	**750.000,00**	**100,00**
Izvor: 491 Prihodi za posebne namjene - ŽUC	**783.750,00**	**750.000,00**	**95,69**	**750.000,00**	**100,00**	**750.000,00**	**100,00**
Izvor: 4911 Prihodi za posebne namjene - naknada za uporabu javnih cesta	**783.750,00**	**750.000,00**	**95,69**	**750.000,00**	**100,00**	**750.000,00**	**100,00**
3 Rashodi poslovanja	**783.750,00**	**750.000,00**	**95,69**	**750.000,00**	**100,00**	**750.000,00**	**100,00**
32 Materijalni rashodi	**783.750,00**	**750.000,00**	**95,69**	**750.000,00**	**100,00**	**750.000,00**	**100,00**
323 Rashodi za usluge	783.750,00	750.000,00	95,69	0,00	0,00	0,00	0,00
Izvor: 991 Prenesena sredstva iz prethodne godine - ŽUC	**53.907,50**	**0,00**	**0,00**	**0,00**	**0,00**	**0,00**	**0,00**
Izvor: 9911 Prenesena sredstva iz prethodne godine - ugovorne obveze -ŽUC	**53.907,50**	**0,00**	**0,00**	**0,00**	**0,00**	**0,00**	**0,00**
3 Rashodi poslovanja	**53.907,50**	**0,00**	**0,00**	**0,00**	**0,00**	**0,00**	**0,00**
32 Materijalni rashodi	**53.907,50**	**0,00**	**0,00**	**0,00**	**0,00**	**0,00**	**0,00**
323 Rashodi za usluge	53.907,50	0,00	0,00	0,00	0,00	0,00	0,00
A 100308 GEODETSKE USLUGE	**193.750,00**	**247.500,00**	**127,74**	**247.500,00**	**100,00**	**247.500,00**	**100,00**
Izvor: 491 Prihodi za posebne namjene - ŽUC	**87.500,00**	**247.500,00**	**282,86**	**247.500,00**	**100,00**	**247.500,00**	**100,00**
Izvor: 4911 Prihodi za posebne namjene - naknada za uporabu javnih cesta	**87.500,00**	**247.500,00**	**282,86**	**247.500,00**	**100,00**	**247.500,00**	**100,00**
3 Rashodi poslovanja	**87.500,00**	**247.500,00**	**282,86**	**247.500,00**	**100,00**	**247.500,00**	**100,00**
32 Materijalni rashodi	**87.500,00**	**247.500,00**	**282,86**	**247.500,00**	**100,00**	**247.500,00**	**100,00**
323 Rashodi za usluge	87.500,00	247.500,00	282,86	0,00	0,00	0,00	0,00
Izvor: 991 Prenesena sredstva iz prethodne godine - ŽUC	**106.250,00**	**0,00**	**0,00**	**0,00**	**0,00**	**0,00**	**0,00**
Izvor: 9911 Prenesena sredstva iz prethodne godine - ugovorne obveze -ŽUC	**106.250,00**	**0,00**	**0,00**	**0,00**	**0,00**	**0,00**	**0,00**
3 Rashodi poslovanja	**106.250,00**	**0,00**	**0,00**	**0,00**	**0,00**	**0,00**	**0,00**
32 Materijalni rashodi	**106.250,00**	**0,00**	**0,00**	**0,00**	**0,00**	**0,00**	**0,00**
323 Rashodi za usluge	106.250,00	0,00	0,00	0,00	0,00	0,00	0,00
A 100311 OSTALE NESPOMENUTE USLUGE VEZANE UZ ODRŽAVANJE CESTA	**50.000,00**	**50.000,00**	**100,00**	**50.000,00**	**100,00**	**50.000,00**	**100,00**
Izvor: 491 Prihodi za posebne namjene - ŽUC	**50.000,00**	**50.000,00**	**100,00**	**50.000,00**	**100,00**	**50.000,00**	**100,00**

Oznaka	Plan 2020.	Plan 2021.	Indeks 2021/2020	Projekcija 2022.	Indeks 2022/2021	Projekcija 2023.	Indeks 2023/2022
Izvor: 4913 Prihodi za posebne namjene - naknada za korištenje cestovnog zemljišta	**50.000,00**	**50.000,00**	**100,00**	**50.000,00**	**100,00**	**50.000,00**	**100,00**
3 Rashodi poslovanja	**50.000,00**	**50.000,00**	**100,00**	**50.000,00**	**100,00**	**50.000,00**	**100,00**
32 Materijalni rashodi	**50.000,00**	**50.000,00**	**100,00**	**50.000,00**	**100,00**	**50.000,00**	**100,00**
323 Rashodi za usluge	50.000,00	50.000,00	100,00	0,00	0,00	0,00	0,00

ZAVRŠNA ODREDBA

Ovaj Prijedlog Financijskog plana stupa na snagu davanjem suglasnosti Županijske skupštine Primorsko-goranske županije, a primjenjivati će se od 01. siječnja 2021. godine.

KLASA: 400-02/20-01/5
URBROJ: 2170-05-13-20-01

Rijeka, 30. listopada 2020. godine

Predsjednik Upravnog vijeća

_____

Anđelko Florijan

1. DJELOKRUG RADA ŽUPANIJSKE UPRAVE ZA CESTE PRIMORSKO-GORANSKE ŽUPANIJE

Županijska uprava za ceste Primorsko-goranske županije obavlja djelatnost upravljanja, građenja i održavanja županijskih i lokalnih cesta na području Primorsko-goranske županije, a u okviru djelatnosti organizira, odnosno obavlja poslove:

1. programiranja i planiranja razvitka županijskih i lokalnih cesta,

2. projektiranja te ishođenja lokacijske dozvole, građevinske dozvole i uporabne dozvole za županijske i lokalne ceste,

3. građenja i rekonstruiranja županijskih i lokalnih cesta sukladno odredbama Zakona o cestama („Narodne novine“, broj 84/11, 18/13, 22/13, 54/13, 148/13, 92/14, 110/19 – u daljnjem tekstu Zakon o cestama):
   - građevinsko i drugo projektiranje s istražnim radovima,
   - projektiranje opreme, pratećih objekata, prometne signalizacije i drugo projektiranje,
   - stručnu ocjenu studija i projekata,
   - otkup zemljišta i objekata,
   - premještanje komunalne i druge infrastrukture,
   - ustupanje radova građenja,
   - organizaciju stručnog nadzora i kontrole ugrađenih materijala i izvedenih radova,
   - organizaciju tehničkog pregleda i primopredaje županijskih i lokalnih cesta te dijelova i objekata na korištenje i održavanje

4. održavanja i zaštite županijskih i lokalnih cesta sukladno odredbama Zakona o cestama:
   - planiranje održavanja i mjera zaštite županijskih i lokalnih cesta i prometa na njima,
   - redovito i izvanredno održavanje županijskih i lokalnih cesta,
   - ustupanje radova redovitog i izvanrednog održavanja županijskih i lokalnih cesta,
   - stručni nadzor i kontrola kakvoće ugrađenih materijala i izvedenih radova održavanja županijskih i lokalnih cesta,
   - osiguranje uklanjanja oštećenih i napuštenih vozila i drugih stvari sa županijskih i lokalnih cesta,
   - ophodnju

5. ostale poslove upravljanja županijskim i lokalnim cestama:
   - vođenje podataka o županijskim i lokalnim cestama,
   - informatizacija sustava županijskih i lokalnih cesta,
   - obavješćivanje javnosti o stanju prohodnosti županijskih i lokalnih cesta, izvanrednim događajima na njima i o meteorološkim uvjetima značajnim za sigurno odvijanje prometa,
   - odlučivanje o korištenju cestovnog zemljišta i obavljanju pratećih djelatnosti na županijskim i lokalnim cestama,
   - izradu izvješća, elaborata i sličnih materijala za potrebe nadležnog ministarstva i Primorsko-goranske županije

6. ostale poslove utvrđene Zakonom o cestama i drugim podzakonskim propisima

2. ZAKONSKI OSNOV IZRADE FINANCIJSKOG PLANA

Županijska uprava za ceste Primorsko-goranske županije kao izvanproračunski korisnik Primorsko-goranske županije dužna je pripremiti Prijedlog financijskog plana i projekcija za naredne dvije godine na osnovu Uputa za izradu Proračuna Primorsko-goranske županije, a sukladno Zakonu o proračunu.

Prijedlog Financijskog plana Županijske uprave za ceste Primorsko-goranske županije izrađen je prema metodologiji propisanoj Zakonom o proračunu i podzakonskim aktima: Pravilnikom o proračunskom računovodstvu i računskom planu („Narodne novine“, broj 124/14, 115/15, 87/16, 3/18, 126/19, 108/20) i Pravilnikom o proračunskim klasifikacijama (Narodne novine, broj. 26/10, 120/13, 1/20).

Temeljem članka 37. stavka 5. Zakona o proračunu na prijedlog Ravnatelja Županijske uprave za ceste Primorsko-goranske županije Upravno vijeće utvrđuje Prijedlog financijskog plana za sljedeću godinu i projekcija za iduće dvije godine te ih podnosi putem Upravnog odjela za pomorsko dobro, promet i veze, a uz prethodnu suglasnost Župana, predstavničkom tijelu na donošenje zajedno s Proračunom Primorsko-goranske županije.

Zakonom je definirano da se plan donosi na trećoj razini ekonomske klasifikacije, odnosno razini podskupine, a projekcije se usvajaju na drugoj razini ekonomske klasifikacije odnosno na razini skupine.

Financijski plan sastoji se od općeg i posebnog dijela. Opći dio plana čine Račun prihoda i rashoda i Račun financiranja. U Računu prihoda i rashoda planirani su prihodi poslovanja te rashodi poslovanja i rashodi za nabavu nefinancijske imovine iskazani po ekonomskoj klasifikaciji.

U Posebnom dijelu plana, planirani rashodi i izdaci raspoređeni su po programima odnosno njihovim sastavnim dijelovima (aktivnostima) i izvorima financiranja.

3. FINANCIJSKI PLAN ZA 2021. GODINU I PROJEKCIJE ZA 2022. i 2023.GODINU

Struktura Financijskog plana za 2021. godinu i projekcija za naredne dvije godine u usporedbi s planom za 2020. godinu data je u tablici 1. Planske vrijednosti za 2020. godinu odnose se na vrijednosti iz I Izmjena i dopuna Financijskog plana za 2020. godinu iz svibnja ove godine.

Tablica 1. Struktura Financijskog plana za razdoblje 2021. – 2023. godine u usporedbi s planom za 2020. godinu

Oznaka	Plan 2020.	Plan 2021.	Indeks 2021/2020	Projekcija 2022.	Indeks 2022/2021	Projekcija 2023.	Indeks 2023/2022
A. UKUPNI PRIHODI I PRIMICI	**94.721.375,00**	**93.117.850,00**	**98,31**	**89.382.850,00**	**95,99**	**89.382.850,00**	**100,00**
1. UKUPNI PRIHODI	**94.721.375,00**	**93.117.850,00**	**98,31**	**89.382.850,00**	**95,99**	**89.382.850,00**	**100,00**
1.1. Prihodi poslovanja	94.721.375,00	93.087.850,00	98,28	89.382.850,00	96,02	89.382.850,00	100,00
1.2. Prihodi od prodaje nefinancijske imovine	0,00	30.000,00	0,00	0,00	0,00	0,00	0,00
2. PRIMICI OD FINANCIJSKE IMOVINE I ZADUŽIVANJA	**0,00**	**0,00**	**0,00**	**0,00**	**0,00**	**0,00**	**0,00**
B. UKUPNI RASHODI I IZDACI	**118.679.171,14**	**95.149.250,00**	**80,17**	**89.382.850,00**	**93,94**	**89.382.850,00**	**100,00**
1. UKUPNI RASHODI	**116.259.171,14**	**92.729.250,00**	**79,76**	**86.962.850,00**	**93,78**	**86.962.850,00**	**100,00**
1.1. Rashodi poslovanja	115.143.759,24	92.423.000,00	80,27	86.856.600,00	93,98	86.856.600,00	100,00
1.2.Rashodi za nabavu nefinancijske imovine	1.115.411,90	306.250,00	27,46	106.250,00	34,69	106.250,00	100,00
2. IZDACI ZA FINANCIJSKU IMOVINU I OTPLATE ZAJMOVA	**2.420.000,00**	**2.420.000,00**	**100,00**	**2.420.000,00**	**100,00**	**2.420.000,00**	**100,00**
RAZLIKA - VIŠAK/MANJAK (A - B)	**-23.957.796,14**	**-2.031.400,00**	**8,48**	**0,00**	**0,00**	**0,00**	**0,00**
C. RASPOLOŽIVA SREDSTVA IZ PRETHODNIH GODINA	**23.957.796,14**	**2.031.400,00**	**8,48**	**0,00**	**0,00**	**0,00**	**0,00**
RAZLIKA (A-B+C)	**0,00**	**0,00**	**0,00**	**0,00**	**0,00**	**0,00**	**0,00**

Iz tablice 1. je razvidno je da je iznos ukupnih prihoda i primitaka različit od iznosa ukupnih rashoda i izdataka. Razliku čine prenesena sredstva iz prethodne godine odnosno procijenjeni viškovi iz prethodne godine. U Financijski plan za 2020. godinu uključena su prenesena sredstva iz 2019. godine u iznosu od 23.957.796,14 kn, dok je u Financijskom planu za 2021. godinu planiran višak prihoda iz prethodne godine u iznosu od 2.031.400,00 kn. Planirani višak prihoda iz 2020. godine odnosi se na prijenos neutrošenih sredstava za ugovorne obveze iz prethodnih godina za koje se procjenjuje da do kraja 2020. godine neće biti izvršene (uređenje raskrižja na ŽC 5064 u Novom Vinodolskom) kao i prijenos neutrošenih sredstava planiranih za isplatu bruto plaće s pripadajućom zateznom kamatom iz sudskog spora za koji se ne očekuje završetak do kraja 2020. godine.

Predloženi iznos Financijskog plana za 2021. godinu je 95.149.250,00 kn, dok su u projekcijama za 2022. i 2023. godinu planirana sredstva u iznosu 89.382.850,00 kn.

4. PRIHODI I PRIMICI

Prihodi u financijskom planu planirani su na temelju ostvarenja za 2020. godinu, sporazuma s jedinicama lokalne samouprave o pomoćima za financiranje projekata od zajedničkog interesa, te važećih zakonskih propisa (Zakon o cestama) i podzakonskih akata kojima je određena visina godišnje naknade za uporabu javnih cesta.

Primici nisu predviđeni planom za 2021. godinu kao ni projekcijama za naredne dvije godine, dok prihode čine prihodi poslovanja i prihodi od prodaje nefinancijske imovine (ukupni prihodi).

Ukupni prihodi za 2021. godinu planirani su u iznosu 93.117.850,00 kn što predstavlja smanjenje za 1,69% ili za 1.603.525,00 kn u odnosu na prethodnu godinu.

Na grafikonu 1. dat je prikaz strukture ukupnih prihoda Financijskog plana za 2021. godinu prema ekonomskoj klasifikaciji.

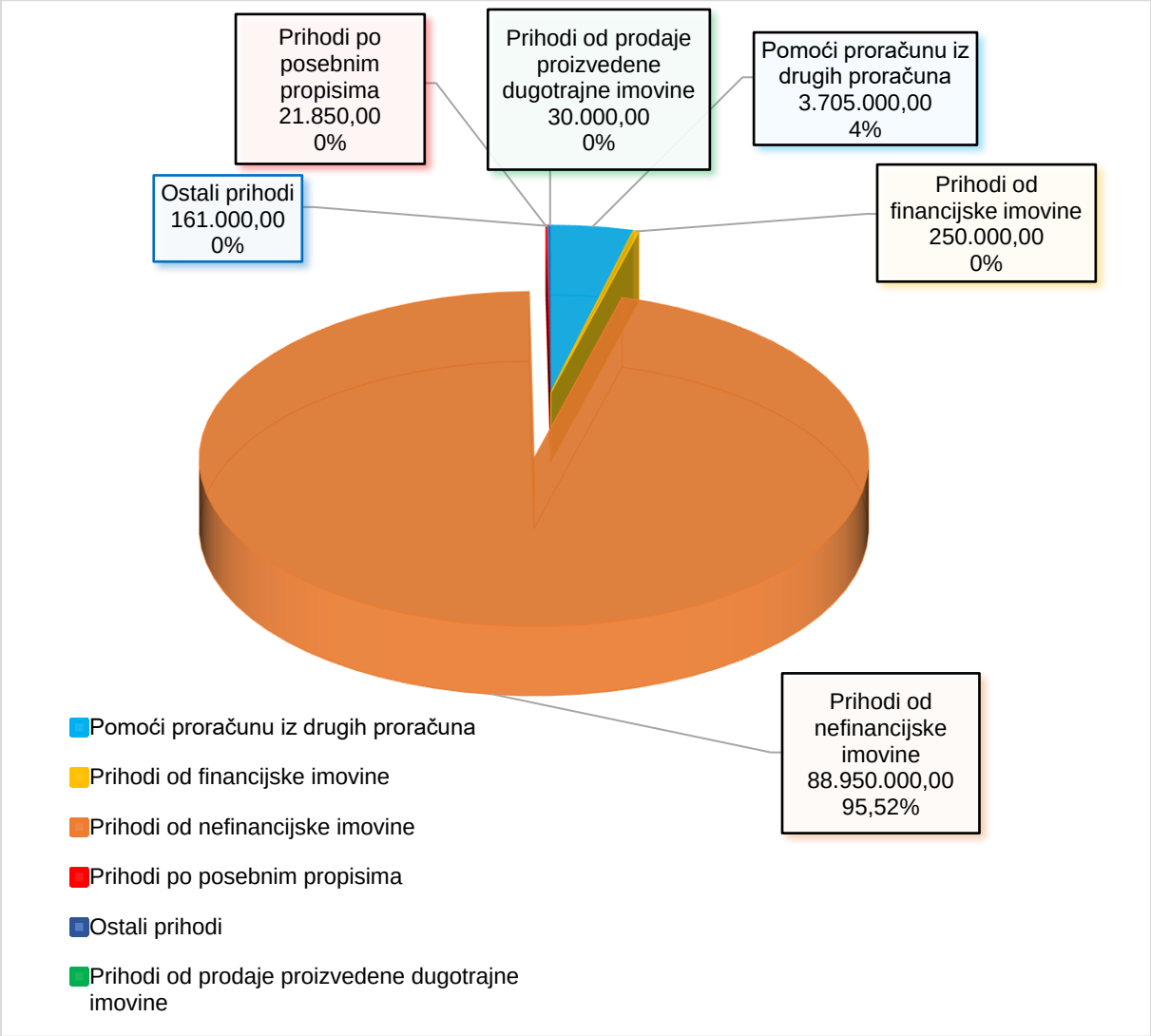

Grafikon 1. Struktura ukupnih prihoda Financijskog plana Županijske uprave za ceste za 2021. godinu

U strukturi ukupnih prihoda za 2021. godinu najveći dio čine prihodi od nefinancijske imovine (95,52%), slijede ih pomoći od subjekata unutar općeg proračuna (3,99%), prihodi od financijske imovine (0,27%), prihodi od upravnih i administrativnih pristojbi i pristojbi po posebnim propisima, ostali prihodi te prihodi od prodaje nefinancijske imovine (0,22%).

U nastavku slijedi tablični prikaz planiranih ukupnih prihoda za 2021. godinu i projekcije za 2022. i 2023. godinu.

Tablica 2. Prikaz planiranih ukupnih prihoda prema ekonomskoj klasifikaciji za razdoblje 2021. – 2023. godine s usporednim podacima iz 2020. godine

Oznaka	Plan 2020.	Plan 2021.	Indeks 2021/2020	Projekcija 2022.	Indeks 2022/2021	Projekcija 2023.	Indeks 2023/2022
Prihodi poslovanja	**94.721.375,00**	**93.087.850,00**	**98,28**	**89.382.850,00**	**96,02**	**89.382.850,00**	**100,00**
Pomoći iz inozemstva i od subjekata unutar općeg proračuna	**8.475.375,00**	**3.705.000,00**	**43,71**	**0,00**	**0,00**	**0,00**	**0,00**
Pomoći proračunu iz drugih proračuna	8.475.375,00	3.705.000,00	43,71	0,00	0,00	0,00	0,00
Prihodi od imovine	**86.060.000,00**	**89.200.000,00**	**103,65**	**89.200.000,00**	**100,00**	**89.200.000,00**	**100,00**
Prihodi od financijske imovine	200.000,00	250.000,00	125,00	0,00	0,00	0,00	0,00
Prihodi od nefinancijske imovine	85.860.000,00	88.950.000,00	103,60	0,00	0,00	0,00	0,00
Prihodi od upravnih i administrativnih pristojbi, pristojbi po posebnim propisima i naknada	**25.000,00**	**21.850,00**	**87,40**	**21.850,00**	**100,00**	**21.850,00**	**100,00**
Prihodi po posebnim propisima	25.000,00	21.850,00	87,40	0,00	0,00	0,00	0,00
Kazne, upravne mjere i ostali prihodi	**161.000,00**	**161.000,00**	**100,00**	**161.000,00**	**100,00**	**161.000,00**	**100,00**
Ostali prihodi	161.000,00	161.000,00	100,00	0,00	0,00	0,00	0,00
Prihodi od prodaje nefinancijske imovine	**0,00**	**30.000,00**	**0,00**	**0,00**	**0,00**	**0,00**	**0,00**
Prihodi od prodaje proizvedene dugotrajne imovine	**0,00**	**30.000,00**	**0,00**	**0,00**	**0,00**	**0,00**	**0,00**
Prihodi od prodaje prijevoznih sredstava	0,00	30.000,00	0,00	0,00	0,00	0,00	0,00
SVEUKUPNO PRIHODI	**94.721.375,00**	**93.117.850,00**	**98,31**	**89.382.850,00**	**95,99**	**89.382.850,00**	**100,00**

U nastavku se daje obrazloženje planiranih ukupnih prihoda iz tablice 2. prema osnovnim skupinama.

4.1. PRIHODI POSLOVANJA

U 2021. godini prihodi poslovanja planiraju se u iznosu 93.087.850,00 kn, a čine ih prihodi od pomoći unutar općeg proračuna, prihodi od imovine, prihodi od upravnih i administrativnih pristojbi, pristojbi po posebnim propisima i naknada i ostali prihodi.

Prihodi poslovanja za 2022. godinu se procjenjuju u iznosu 89.382.850,00 kn, a za 2023. godinu na razini 2022. godine.

Prihodi od pomoći od subjekata unutar općeg proračuna planiraju se u 2021. godini u iznosu od 3.705.000,00 kn što je 56,29% manje u odnosu na 2020. godinu, a čine ih pomoći iz proračuna gradova i općina koji sufinanciraju projekte i aktivnosti od zajedničkog interesa.

Tablica 3. Prikaz pomoći iz proračuna gradova i općina i ukupne vrijednosti radova po cestama u 2021. godini

Oznaka ceste	Dionica/Lokacija	Grad/Općina	Iznos sufinanciranja	Ukupna planirana vrijednost projekta
ŽC 5025	Viškovo	Viškovo	1.500.000,00	4.000.000,00
ŽC 5025	Viškovo	Viškovo	100.000,00	648.000,00
ŽC 5108	Vrbnik	Vrbnik	1.180.000,00	2.950.000,00
ŽC 5206	Kastav	Kastav	800.000,00	1.600.000,00
LC 58089	Sv.Ivan – raskrižje Šepić	Malinska	125.000,00	1.922.500,00
UKUPNO GRADOVI/OPĆINE			**3.705.000,00**	**11.120.500,00**

U 2022. i 2023. godini ne planiraju se pomoći od subjekata unutar općeg proračuna.

Prihode od imovine čine prihodi od financijske imovine (kamate na depozite po viđenju) i prihodi od nefinancijske imovine (naknada za uporabu javnih cesta i za korištenje cestovnog zemljišta). Prihodi od imovine za 2021. godinu planiraju se u iznosu od 89.200.000,00 kn što je povećanje od 3,65% u odnosu na 2020. godinu. U sljedeće dvije godine prihodi od imovine planirani su u istom iznosu.

Prihodi od financijske imovine za 2021. godinu planiraju se u iznosu 250.000,00 kn što je 25% više nego u 2020. godini. U 2022. i 2023. godini prihodi su planirani u istom iznosu.

Planirane prihode od nefinancijske imovine za 2021. godinu čine prihodi od naknada za uporabu javnih cesta u iznosu 85.750.000,00 kn i prihodi od naknada za korištenje cestovnog zemljišta u iznosu od 3.200.000,00 kn.

Planirani prihodi od godišnje naknade za uporabu javnih cesta za 2021. godinu su za 2,94% veći u usporedbi sa planom za 2020. godinu. Porast prihoda u 2021. godini u odnosu na plan 2020. godine (u kojem su planirani prihodi u manjem iznosu od ostvarenih u 2019. godini) temelji se na činjenici da su u prvih devet mjeseci 2020. godine prihodi od godišnje naknade ostvareni na razini 2019. godine. U naredne dvije godine, 2022. i 2023. godini, planiran je isti iznos.

Prihodi od naknada za korištenje cestovnog zemljišta planiraju se u 2021. godini u iznosu od 3.200.000,00 kn što je 25% više nego u 2020. godini. Najveći dio (85%) ovih prihoda ostvaruje se od "Hrvatskog telekoma" d.o.o. s osnova korištenja cestovnog zemljišta za postavljanje

elektroničko komunikacijske instalacije. Porast prihoda planiran je obzirom da se obavlja revizija postojećeg elaborata cestovnog zemljišta na temelju kojeg je utvrđena važeća visina naknade. Razlog revizije elaborata je usklađenje stanja cestovnog zemljišta sa novom "Odlukom o razvrstavanju javnih cesta" ("Narodne novine“, broj 17/20). U 2022. i 2023. godine planiran je isti iznos.

Planirani prihodi od upravnih i administrativnih pristojbi te pristojbi po posebnim propisima i naknada u ukupnom iznosu 21.850,00 kn odnose se na sredstava od refundacije sudskih troškova i ostale prihode. U 2022. i 2023. godini planiran je isti iznos.

Ostali prihodi planirani su u iznosu 161.000,00 kn, a odnose se na prihode s osnova naplate troškova izdavanja upravnih rješenja i troškova izvršenog očevida trgovačkim društvima i građanima vezanim uz izdavanje suglasnosti za poduzimanje radnji i aktivnosti na cestovnom zemljištu (obavljanje radova na cesti, priključak, prilaz i sl.) i refundacije šteta od osiguravajućeg društva za štete pokrivene policom osiguranja. U 2022. i 2023. godini ostali prihodi su planirani u istom iznosu.

4.2. PRIHODI OD PRODAJE NEFINANCIJSKE IMOVINE

Prihodi od prodaje nefinancijske imovine planirani su u 2021. godini u iznosu 30.000,00 kn, a odnose se na prihod od prodaje osobnog automobila. U 2022. i 2023. godini ovi prihodi nisu planirani.

U nastavku se daje pregled rashoda i izdataka prema ekonomskoj klasifikaciji i izvorima financiranja.

5. RASHODI I IZDACI

Ukupni rashodi i izdaci obuhvaćaju rashode poslovanja, rashode za nabavu nefinancijske imovine i izdatke za financijsku imovinu i otplate zajmova.

Ukupni rashodi i izdaci u 2021. godini planiraju se u iznosu 95.149.250,00 kn što je za 2.031.400,00 kn više od planiranih ukupnih prihoda. Razliku predstavlja planirani višak sredstava iz 2020. godine (veza str. 20.)

U 2022. i 2023. godini ukupni rashodi i izdaci planirani su u iznosu 89.382.850,00 kn.

U nastavku se daje pojašnjenje predloženog plana rashoda i izdataka za razdoblje 2021. – 2023. godine po ekonomskoj klasifikaciji.

Tablica 4. Prikaz planiranih rashoda i izdataka prema ekonomskoj klasifikaciji za razdoblje 2021. – 2023. godine

Oznaka	Plan 2020.	Plan 2021.	Indeks 2021/2020	Projekcija 2022.	Indeks 2022/2021	Projekcija 2023.	Indeks 2023/2022
SVEUKUPNO	**118.679.171,14**	**95.149.250,00**	**80,17**	**89.382.850,00**	**93,94**	**89.382.850,00**	**100,00**
Rashodi poslovanja	**115.143.759,24**	**92.423.000,00**	**80,27**	**86.856.600,00**	**93,98**	**86.856.600,00**	**100,00**
Rashodi za zaposlene	**4.187.100,00**	**4.147.100,00**	**99,04**	**3.319.950,00**	**80,05**	**3.319.950,00**	**100,00**
Plaće (Bruto)	3.346.000,00	3.346.000,00	100,00	0,00	0,00	0,00	0,00
Ostali rashodi za zaposlene	290.000,00	250.000,00	86,21	0,00	0,00	0,00	0,00
Doprinosi na plaće	551.100,00	551.100,00	100,00	0,00	0,00	0,00	0,00
Materijalni rashodi	**104.553.659,24**	**82.047.900,00**	**78,47**	**77.496.650,00**	**94,45**	**77.496.650,00**	**100,00**
Naknade troškova zaposlenima	127.000,00	135.000,00	106,30	0,00	0,00	0,00	0,00
Rashodi za materijal i energiju	219.016,22	245.625,00	112,15	0,00	0,00	0,00	0,00
Rashodi za usluge	103.805.568,02	81.270.200,00	78,29	0,00	0,00	0,00	0,00
Ostali nespomenuti rashodi poslovanja	402.075,00	397.075,00	98,76	0,00	0,00	0,00	0,00
Financijski rashodi	**358.000,00**	**308.000,00**	**86,03**	**150.000,00**	**48,70**	**150.000,00**	**100,00**
Kamate za primljene kredite i zajmove	180.000,00	130.000,00	72,22	0,00	0,00	0,00	0,00
Ostali financijski rashodi	178.000,00	178.000,00	100,00	0,00	0,00	0,00	0,00
Pomoći dane u inozemstvo i unutar općeg proračuna	**5.650.000,00**	**5.670.000,00**	**100,35**	**5.670.000,00**	**100,00**	**5.670.000,00**	**100,00**

Oznaka	Plan 2020.	Plan 2021.	Indeks 2021/2020	Projekcija 2022.	Indeks 2022/2021	Projekcija 2023.	Indeks 2023/2022
Pomoći unutar općeg proračuna	5.650.000,00	5.670.000,00	100,35	0,00	0,00	0,00	0,00
Ostali rashodi	**395.000,00**	**250.000,00**	**63,29**	**220.000,00**	**88,00**	**220.000,00**	**100,00**
Kazne, penali i naknade štete	395.000,00	250.000,00	63,29	0,00	0,00	0,00	0,00
Rashodi za nabavu nefinancijske imovine	**1.115.411,90**	**306.250,00**	**27,46**	**106.250,00**	**34,69**	**106.250,00**	**100,00**
Rashodi za nabavu neproizvedene dugotrajne imovine	**1.030.911,90**	**50.000,00**	**4,85**	**50.000,00**	**100,00**	**50.000,00**	**100,00**
Materijalna imovina - prirodna bogatstva	1.030.911,90	50.000,00	4,85	0,00	0,00	0,00	0,00
Rashodi za nabavu proizvedene dugotrajne imovine	**84.500,00**	**256.250,00**	**303,25**	**56.250,00**	**21,95**	**56.250,00**	**100,00**
Postrojenja i oprema	50.000,00	36.250,00	72,50	0,00	0,00	0,00	0,00
Prijevozna sredstva	0,00	200.000,00	0,00	0,00	0,00	0,00	0,00
Nematerijalna proizvedena imovina	34.500,00	20.000,00	57,97	0,00	0,00	0,00	0,00
Izdaci za financijsku imovinu i otplate zajmova	**2.420.000,00**	**2.420.000,00**	**100,00**	**2.420.000,00**	**100,00**	**2.420.000,00**	**100,00**
Izdaci za otplatu glavnice primljenih kredita i zajmova	**2.420.000,00**	**2.420.000,00**	**100,00**	**2.420.000,00**	**100,00**	**2.420.000,00**	**100,00**
Otplata glavnice primljenih kredita i zajmova od kreditnih i ostalih financijskih institucija izvan javnog sektora	2.420.000,00	2.420.000,00	100,00	0,00	0,00	0,00	0,00

Iz podataka prezentiranih u tablici 4. vidljivo je da se ukupni rashodi i izdaci Financijskog plana za 2021. godinu smanjuju u odnosu na plan 2020.godine (za 23.529.921,14 kn odnosno 19,83%) što je posljedica činjenice da planirana sredstva 2020. godine obuhvaćaju neizvršene obveze iz 2019. godine (iznosu 22.465.254,92 kn). Ako se usporedba vrši bez navedenih obveza iz 2019. godine pad rashoda i izdataka u 2021. godini u usporedbi s 2020. godinom je 1,11%.

Na grafikonu 2. dat je prikaz strukture ukupnih rashoda i izdataka Financijskog plana za 2021. godinu prema ekonomskoj klasifikaciji.

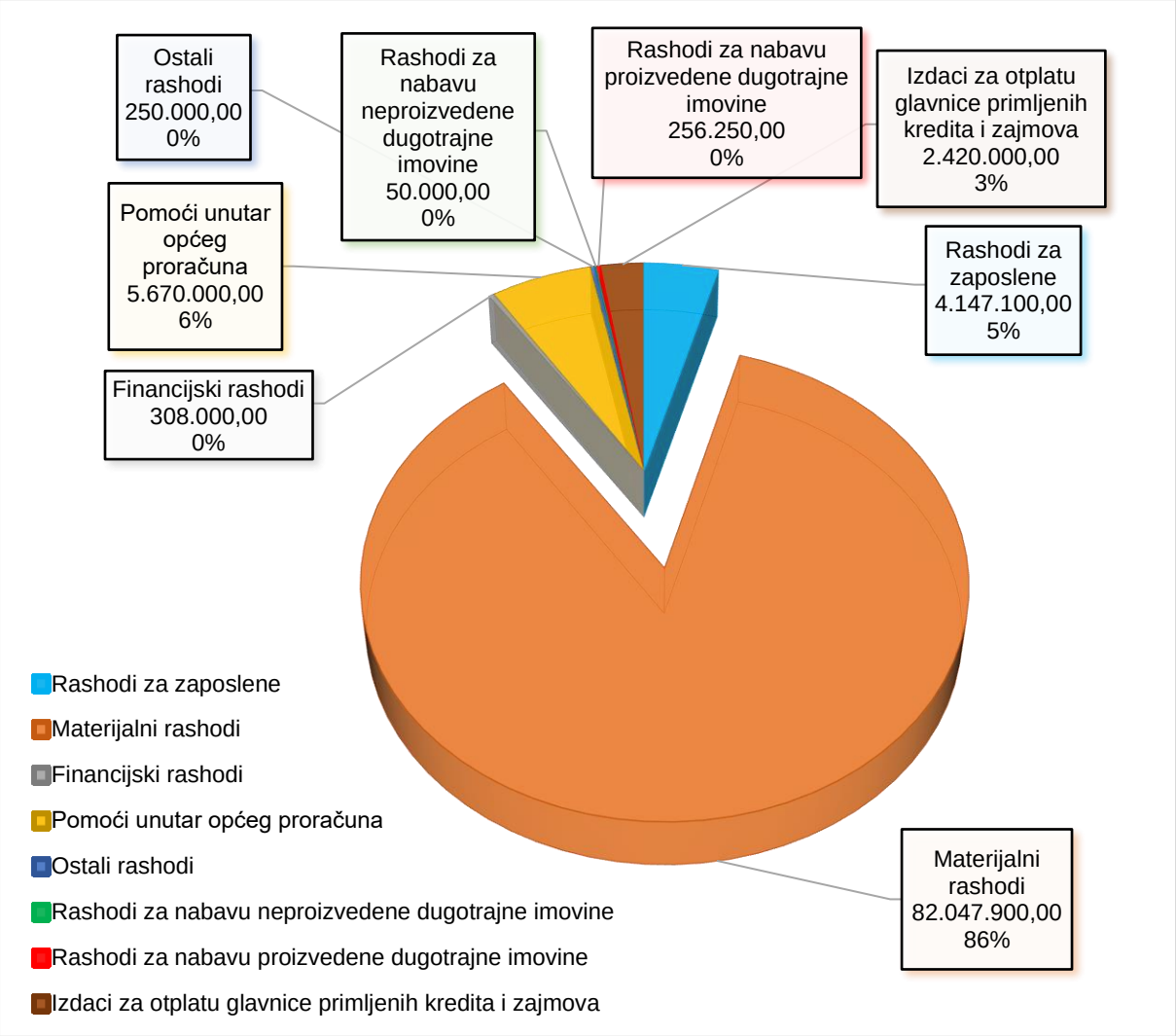

Grafikon 2. Struktura ukupnih rashoda i izdataka Financijskog plana Županijske uprave za ceste Primorsko-goranske županije za 2021. godinu

U strukturi ukupnih rashoda i izdataka za 2021. godinu najveći dio čine materijalni rashodi 86,23%, zatim pomoći date unutar općeg proračuna 5,96% (Gradu Rijeci), rashodi za zaposlene 4,36%, izdaci za otplatu zajmova 2,55%, rashodi za nabavu nefinancijske imovine 0,32% te ostali rashodi 0,58% (financijski rashodi i ostali rashodi).

5.1. RASHODI POSLOVANJA

Rashodi poslovanja obuhvaćaju rashode za zaposlene, materijalne i financijske rashode, pomoći unutar općeg proračuna i ostale rashode.

U nastavku slijedi prikaz rashoda po pojedinim skupinama unutar rashoda poslovanja.

Rashodi za zaposlene planiraju se za 2021. godinu u iznosu 4.147.100,00 kn, a obuhvaćaju rashode za bruto plaće, doprinose na plaću i ostale rashode za zaposlene (otpremnine, jubilarne nagrade, pomoći, nagrade i sl.).

Planirani rashodi za zaposlene sadrže (osim redovitih rashoda za 2021. godinu) i prenesena sredstva iz 2020. godine za plaće iz radnog spora. Spor je pokrenut u 2019. godini radi isplate bruto plaće za razdoblje 2016. - 2019. godine. Završetak se ne očekuje do kraja 2020. godine kao ni izvršenje planiranih rashoda te je izvršen prijenos neutrošenih sredstava u plan 2021. godine (827.150,00 kn).

U projekciji za 2022. i 2023. godinu rashodi za zaposlene planirani su u iznosu 3.319.950,00 kn.

Materijalni rashodi u 2021. godini planiraju se u iznosu 82.047.900,00 kn što predstavlja smanjenje od 21,53% u odnosu na plan 2020. godine. Na navedeno smanjenje utjecala je činjenica da planirani materijalni rashodi za 2020. godinu sadrže prenesene ugovorne obveze iz prethodnih godina (u iznosu 22.465.254,92 kn).

Materijalne rashode čine sljedeći rashodi: naknade troškova zaposlenima, rashodi za materijal i energiju, rashodi za usluge i ostali nespomenuti rashodi poslovanja.

U strukturi materijalnih rashoda u 2021. godini najveći je udjel rashoda za usluge (99,05%) koji se planiraju u iznosu 81.270.200,00 kn.

U 2022. i 2023. godini su planirani materijalni rashodi u iznosu 77.496.650,00 kn što čini smanjenje od 5,55% u usporedbi s 2021. godinom.

Detaljnija struktura materijalnih rashoda za 2021. godinu planirana je kako slijedi:

Naknade troškova zaposlenima planiraju se u iznosu 135.000,00 kn, a odnose se na naknade za službena putovanja, naknade troškova za prijevoz i stručno usavršavanje zaposlenih.

Rashodi za materijal i energiju planiraju se u iznosu 245.625,00 kn, a odnose se na uredski materijal i ostale materijalne rashode, energiju, materijal i dijelove za tekuće i investicijsko održavanje, sitan inventar i auto gume.

Rashodi za usluge planiraju se u iznosu od 81.270.200,00 kn, a odnose se na usluge telefona, pošte i prijevoza, tekuće i investicijsko održavanje vozila i opreme, redovito i izvanredno održavanje cesta, usluge promidžbe i informiranja, komunalne usluge, zdravstvene, intelektualne, računalne i ostale usluge (usluge stanica za tehnički pregled vozila, grafičke usluge, film i izrada fotografija, čišćenje poslovnog prostora, čuvanja imovine i osoba, usluge pri registraciji prijevoznih sredstava).

U nastavku slijedi prikaz planiranih rashoda za usluge po vrstama.

Tablica 5. Struktura planiranih rashoda za usluge za 2021. godinu s usporednim pokazateljima za 2020. godinu

Red.br.	Vrsta rashoda za usluge	Plan 2020.	Plan 2021.	Indeks 2021/2020
1.	Redovito održavanje cesta	40.000.000,00	40.000.000,00	100,00
2.	Izvanredno održavanje cesta (bez prenesenih radova iz prethodnih godina)	38.351.010,00	36.520.200,00	95,23
3.	Izvanredno održavanje cesta – preneseni radovi iz prethodnih godina	21.594.333,02	1.046.250,00	4,85
4.	Usluge tekućeg održavanja vozila i opreme	63.475,00	115.750,00	182,36
5.	Usluge telefona i pošte	91.000,00	80.000,00	87,91
6.	Usluge promidžbe i informiranja	237.500,00	237.500,00	100,00
7.	Komunalne usluge	570.000,00	630.000,00	110,53
8.	Zdravstvene usluge	40.000,00	45.000,00	112,50
9.	Intelektualne usluge	915.000,00	652.500,00	71,31
10.	Računalne usluge	237.250,00	210.000,00	88,51
11.	Ostale usluge	1.706.000,00	1.733.000,00	101,58
SVEUKUPNO RASHODI ZA USLUGE		**103.805.568,02**	**81.270.200,00**	**78,29**

U 2021. godini rashodi za redovito održavanje cesta i usluge promidžbe i informiranja planirani su na razini 2020. godine. Rashodi za izvanredno održavanje cesta, usluge pošte i telefona, intelektualne i računalne usluge smanjeni su u odnosu na 2020. godinu, dok su usluge tekućeg održavanja vozila i opreme, komunalne, zdravstvene i ostale usluge povećane u odnosu na 2020. godinu.

Rashodi za redovito i izvanredno održavanje cesta čine 95,44% ukupnih rashoda za usluge, a detaljnije su obrazloženi u Prijedlogu plana građenja i održavanja županijskih i lokalnih cesta za 2021. godinu (veza str. 34.) gdje je dat pregled planiranih radova i mjera redovitog održavanja te planiranih radova izvanrednog održavanja razvrstanih po cestama.

Pored prethodno navedenih promjena rashoda za usluge u 2021. godini, povećani su rashodi za komunalne usluge 10,53% u usporedbi sa 2020. godinom i sada iznose 630.000,00 kn. Ovi rashodi u najvećem dijelu odnose se na naknadu za uređenje voda koja se plaća (temeljem rješenja "Hrvatskih voda") na zemljište pod kolnikom i u cestovnom pojasu. U 2021. godini uslijediti će povećanje naknade zbog usklađenja (povećanja) površine zemljišta na osnovu koje se utvrđuje visina naknade s "Odlukom o razvrstavanju cesta" ("Narodne novine", broj 17/20).

Rashodi za intelektualne usluge odnose se na pravna zastupanja, usluge vještačenja, arhiviranje i čuvanje arhivirane dokumentacije, te na rashode za ugovor o dijelu. Planirani rashodi za 2021. godinu smanjeni su 28,69% u odnosu na 2020. godinu i sada iznose 652.500,00 kn. Smanjeni su rashodi za usluge vještačenja i pravnog zastupanja vezano za izvlaštenje zemljišta odnosno imovinsko pravnu pripremu lokacija za gradnju koji se ne planiraju u 2021. godini.

Ostale usluge planiraju se u iznosu od 1.733.000,00 kn što je 1,58% više u usporedbi s 2020. godinom, a odnose se na naknade stanica za tehnički pregled vozila za ugovorene usluge koje iste obavljaju pri naplati godišnje naknade za uporabu javnih cesta (vođenje evidencije o obračunatoj godišnjoj naknadi, izdavanje potvrda o obračunatoj i naplaćenoj godišnjoj naknadi, te drugih poslova koji su s tim povezani).

Financijski rashodi planiraju se u 2021. godini u iznosu 308.000,00 kn, a odnose se na rashode za kamate za primljene kredite (u iznosu 130.000,00 kn), rashode za bankarske usluge i usluge platnog prometa (u iznosu 20.000,00 kn) i na rashode za zatezne kamate na poreze i doprinose na bruto plaću iz radnog spora (u iznosu 158.000,00 kn) za koje je predviđen prijenos sredstava iz 2020. godine u plan 2021. godine (veza str. 28.). U 2022. i 2023. godini financijski rashodi panirani su u iznosu 150.000,00 kn.

Pomoći unutar općeg proračuna planiraju se u 2021. godini u iznosu od 5.670.000,00 kn odnosno 0,35% više u odnosu na plan 2020. godine. U 2022. i 2023. godini pomoći unutar općeg proračuna planirane su u istom iznosu.

Planirana sredstva za pomoći unutar općeg proračuna odnose se na udjel Grada Rijeke od 6,8% u prihodu od godišnje naknade za uporabu javnih cesta i u prihodu od izvanproračunskih korisnika Državnog proračuna – Hrvatskih cesta d.o.o., a namijenjeni su za održavanje nerazvrstanih cesta.

Ostali rashodi planiraju se u iznosu od 250.000,00 kn što što predstavlja smanjenje u odnosu na 2020. godinu. U 2022. i 2023. godini ostali rashodi planiraju se u iznosu 220.000,00 kn. Ostali rashodi odnose se na rashode za naknade šteta fizičkim i pravnim osobama po sudskim odlukama koje nisu pokrivene policom osiguranja iz odgovornosti.

5.2. RASHODI ZA NABAVU NEFINANCIJSKE IMOVINE

Rashodi za nabavu nefinancijske imovine u 2021. godini planiraju se u iznosu od 306.250,00 kn.

Ovi rashodi odnose se na rashode za izvlaštenje zemljišta u iznosu 50.000,00 kn, na rashode za nabavu uredske, komunikacijske opreme, opreme za održavanje i zaštitu u iznosu 36.250,00kn, ulaganja u računalne programe u iznosu od 20.000,00 kn i za nabavu osobnog automobila u iznosu 200.000,00 kn.

6. IZDACI ZA FINANCIJSKU IMOVINU I OTPLATE ZAJMOVA

Izdaci za financijsku imovinu i otplate zajmova planirani su u iznosu od 2.420.000,00 kn za otplatu glavnice dugoročnog kredita. Ugovor o dugoročnom kreditu Županijska uprava za ceste zaključila je u 2008. godini. U 2022. i 2023. godini planirani su rashodi u istom iznosu.

RASHODI /IZDACI PREMA IZVORIMA FINANCIRANJA

U nastavku se daje tablični prikaz rashoda i izdataka plana prema izvorima financiranja:

Tablica 6. Prikaz rashoda i izdataka plana prema izvorima financiranja

Oznaka	Plan 2020.	Udjel (%)	Plan 2021.	Udjel (%)	Projekcija 2022.	Udjel (%)	Projekcija 2023.	Udjel (%)
SVEUKUPNO	**118.679.171,14**	**100,00**	**95.149.250,00**	**100,00**	**89.382.850,00**	**100,00**	**89.382.850,00**	**100,00**
Izvor: 191 Opći prihodi i primici	361.000,00	0,30	411.000,00	0,43	411.000,00	0,46	411.000,00	0,46
Izvor: 491 Prihodi za posebne namjene	85.860.000,00	72,35	88.950.000,00	93,48	88.950.000,00	99,52	88.950.000,00	99,52
Izvor: 498 Prenesena sredstva - prihodi za posebne namjene - izvanproračunski korisnici	0,00	0,00	2.031.400,00	2,13	0,00	0,00	0,00	0,00
Izvor: 511 Pomoći iz proračuna JLP(R)S	8.475.375,00	7,14	0,00	0,00	0,00	0,00	0,00	0,00
Izvor: 591 Pomoći od subjekata unutar općeg proračuna	0,00	0,00	3.705.000,00	3,89	0,00	0,00	0,00	0,00
Izvor: 791 Prihodi od prodaje ili zamjene nefinancijske imovine i naknade štete s naslova osiguranja	25.000,00	0,02	51.850,00	0,05	21.850,00	0,02	21.850,00	0,02
Izvor: 991 Prenesena sredstva iz prethodne godine	23.957.796,14	20,19	0,00	0,00	0,00	0,00	0,00	0,00

Iz tablice 6. proizlazi da se u planu za 2021. godinu 93,48% rashoda i izdataka financira iz prihoda za posebne namjene (naknada za ceste) dok se ostatak od 6,52% financira iz ostalih prihoda (pomoći iz drugih proračuna, prenesena sredstva – prihodi za posebne namjene, opći prihodi i primici i prihodi od prodaje ili zamjene nefinancijske imovine i naknade štete s naslova osiguranja).

U projekcijskom razdoblju za 2022. i 2023. godinu 99,52% rashoda i izdataka financira se iz prihoda za posebne namjene dok se 0,48% financira iz općih prihoda i primitaka i prihoda od prodaje ili zamjene nefinancijske imovine i naknade štete s naslova osiguranja.

RASHODI/IZDACI PREMA FUNKCIJSKOJ KLASIFIKACIJI

Funkcijska klasifikacija sadrži rashode i izdatke razvrstane u skladu s njihovom namjenom, a brojčana oznaka funkcijske klasifikacije i naziv preuzeti su iz međunarodne klasifikacije funkcija.

Svi iskazani rashodi i izdaci Županijske uprave za ceste Primorsko-goranske županije vezani su za osnovnu djelatnost ustanove, a to je izgradnja i održavanje sustava i objekata cestovnog prometa (brojčana oznaka 0451).

POSEBNI DIO

U posebnom dijelu Financijskog plana za 2021. godinu i projekcija za 2022. i 2023. godinu rashodi i izdaci prikazuju se razvrstani po programima i izvorima financiranja.

Planirana sredstva razvrstana su po sljedećim programima:

- Rashodi uprave i poslovanja
- Izdaci i rashodi po osnovi zaduženja
- Redovito održavanje cesta
- Izvanredno održavanje cesta

Unutar programa rashodi i izdaci razvrstani su po aktivnostima.

PROGRAM 1000: RASHODI UPRAVE I POSLOVANJA

Program rashoda uprave obuhvaća poslove zajedničkih stručnih i administrativnih poslova, a cilj im je putem stručnog nadzora osigurati kontrolu na poslovima održavanja, modernizacije i građenja županijskih i lokalnih cesta, osigurati redovito ispunjavanje obveza za zaposlene, materijalnih rashoda koji su potrebni za izvršenje zadaća Županijske uprave za ceste Primorsko-goranske županije te rashoda za nabavu nefinancijske imovine, praćenje naplate naknade za ceste i ostalih prihoda kao i osiguranja poslovanja sukladno zakonskim propisima.

Program rashoda uprave i poslovanja odnosi se na rashode za zaposlene, materijalne rashode, financijske rashode, pomoći unutar općeg proračuna i ostale rashode te rashode za nabavu nefinancijske imovine.

Za potrebe izvršenja aktivnosti sadržanih u programu za 2021. godinu planirana su sredstva u iznosu 15.032.800,00 kn, a u 2022. i 2023. godini planiran je iznos od 13.817.650,00 kn.

PROGRAM 1001: IZDACI I RASHODI PO OSNOVI ZADUŽENJA

Program izdaci i rashodi po osnovi zaduženja obuhvaća aktivnost otplate dugoročnog kredita za financiranje pripremnih radova i imovinsko pravne pripreme radova na cesti prema županijskom odlagalištu otpada kao i plaćanje kamate. Otplata kreditnih obveza izvršava se sukladno otplatnom planu, a krajnji rok povrata kredita je 2023. godina.

Za potrebe izvršenja programa planirano je za 2021. godinu 2.550.000,00 kn. U 2022. i 2023. godini planiran je isti iznos.

PROGRAM 1002: REDOVITO ODRŽAVANJE CESTA

Za program redovitog održavanja cesta planirano je u 2021. godini iznos od 40.000.000,00 kn. U 2022. i 2023. godini planiran je isti iznos.

PROGRAM 1003: IZVANREDNO ODRŽAVANJE CESTA

Za potrebe izvršenja aktivnosti sadržanih u programu izvanrednog održavanja cesta planirana su u 2021. godini sredstva u iznosu 37.566.450,00 kn, a u 2022. i 2023. godini 33.015.200,00 kn.

U nastavku se daje obrazloženje Prijedlog plana građenja i održavanja županijskih i lokalnih cesta za 2021. godinu.

Rijeka, 30.10.2020.

Ravnatelj:

Doc. dr. sc. Robert Maršanić

II. PRIJEDLOG PLANA GRAĐENJA I ODRŽAVANJA ŽUPANIJSKIH I LOKALNIH CESTA ZA 2021. GODINU

1. UVOD

Sukladno članku 8. Pravilnika o održavanju cesta ("Narodne novine", broj 90/14) i čl. 22. Zakona o cestama ("Narodne novine", broj 84/11, 18/13, 22/13, 54/13, 148/13, 92/14, 110/19), Županijska uprava za ceste Primorsko-goranske županije donosi Prijedlog godišnjeg plana građenja i održavanja županijskih i lokalnih cesta za 2021. godinu.

Plan za 2021. godinu izrađen je temeljem:

- Zakona o cestama ("Narodne novine", broj 84/11, 18/13, 22/13, 54/13, 148/13, 92/14, 110/19),
- Odluci o razvrstavanju javnih cesta ("Narodne novine", broj 17/20),
- Pravilnika o održavanju cesta ("Narodne novine", broj 90/14),
- Odluke o načinu određivanja prioriteta izvanrednog održavanja (ŽUC PGŽ-a, klasa:340-03/15-01/5).

Za planiranje redovitog održavanja korištene su jedinične cijene (ugovorene sa ugovornim izvoditeljem Ceste-Rijeka d.o.o. za razdoblje svibanj 2017./ travanj 2021.) i jedinstvena nomenklatura radova.

2. STANJE ŽUPANIJSKIH I LOKALNIH CESTA

2.1. STANJE UKUPNE CESTOVNE MREŽE

Odlukom o razvrstavanju javnih cesta, Županijska uprava za ceste Primorsko-goranske županije ima u nadležnosti:

- Županijskih cesta 573,28 km
- Lokalnih cesta 321,50 km
- Ukupno 894,78 km

Od navedenog duljina cesta bez asfaltnog zastora je:

- Županijskih cesta 20,3 km
- Lokalnih cesta 17,8 km
- Ukupno 38,1 km

Izraženo u postocima bez asfaltnog zastora je 4,14 % ukupne dužine cestovne mreže, odnosno:

- Županijskih cesta 3,54 %
- Lokalnih cesta 5,54 %

Tablica 7. Prikaz županijskih i lokalnih cesta po kolničkim konstrukcijama

Javne ceste	Ukupno (km)	Asfaltni kolnik (km)	Makadamski kolnik (km)
Županijske	573,28	552,98	20,3
Lokalne	321,5	303,7	17,8
Ukupno	894,78	856,68	38,1

Grafikon 3. Prikaz županijskih cesta po kolničkim konstrukcijama

Grafikon 4. Prikaz lokalnih cesta po kolničkim konstrukcijama

Ocjenjivanje stanja cestovne mreže u Republici Hrvatskoj vrše i obavljaju subjekti koji cestama upravljaju, Hrvatske ceste d.o.o., Hrvatske autoceste d.o.o., Autocesta Rijeka-Zagreb d.d. i županijske uprave za ceste.

Prema raspoloživim podacima za pojedine parametre stanja kolnika prema ravnosti i oštećenosti (hvatljivost nije uključena u vrednovanje), ukupno stanje kolnika na mreži županijskih i lokalnih cesta može se iskazati u šest kategorija (ocjena) i to od 0 do 5.

Tablica 8. Ocjena stanja asfaltnih kolnika i njihov udio

Ceste	Ocjena stanja asfaltnih kolnika												Ukupno (km)
	0		1		2		3		4		5		
	duljina (km)	udio (%)	duljina (km)	udio (%)	duljina (km)	udio (%)	duljina (km)	udio (%)	duljina (km)	udio (%)	duljina (km)	udio (%)	
Županijske ceste (km)	12,10	2,19%	34,10	6,17%	157,34	28,45%	292,60	52,91%	52,66	9,52%	4,18	0,76%	**552,98**
Lokalne ceste (km)	0,20	0,07%	9,18	3,02%	61,27	20,17%	201,19	66,25%	28,94	9,53%	2,92	0,96%	**303,7**
UKUPNO (km)	12,30	1,44%	43,28	5,05%	218,61	25,52%	493,79	57,64%	81,60	9,53%	7,10	0,83%	**856,68**

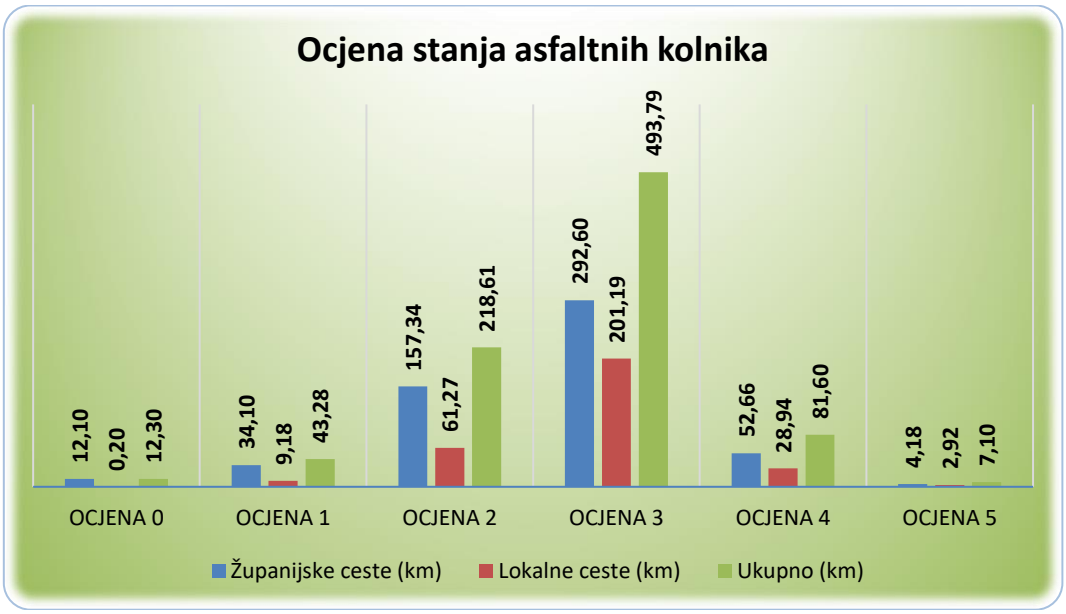

Grafikon 5. Ocjena stanja asfaltnih kolnika

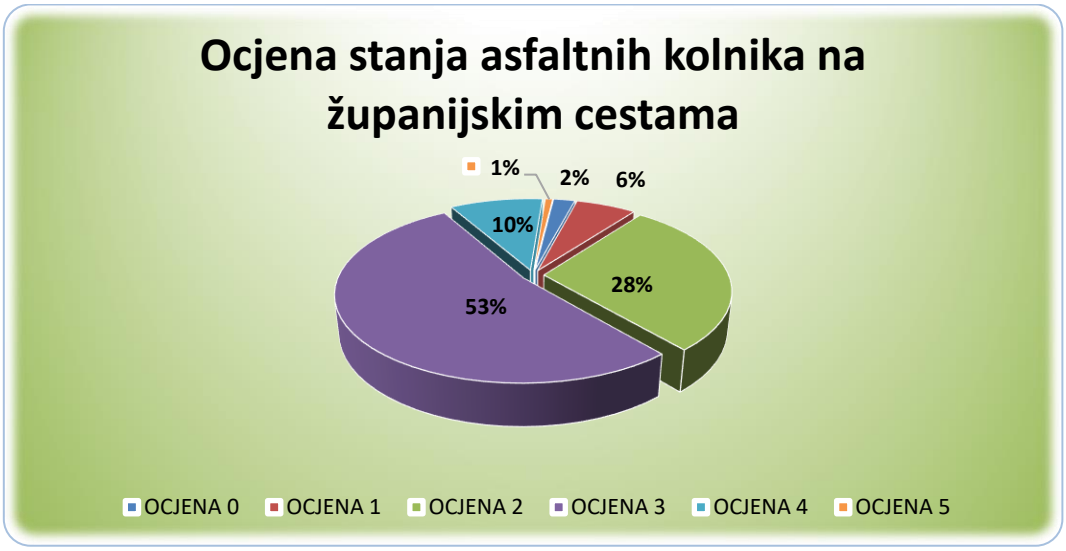

Grafikon 6. Ocjena stanja asfaltnih kolnika na županijskim cestama

Grafikon 7. Ocjena stanja asfaltnih kolnika na lokalnim cestama

Tablica 9. Elementi za utvrđivanje stanja kolnika

OCJENE	OPIS
OCJENA 0	Kolnici bez oštećenja ili sa lokalnim oštećenjima na površini manjoj od 30%
OCJENA 1	Mrežaste pukotine na kolniku od 30% - 40% ukupne površine kolnika, zatim ulegnuća i neravnost kolnika
OCJENA 2	Mrežaste pukotine na kolniku od 40% - 50% ukupne površine kolnika, zatim ulegnuća i neravnost kolnika
OCJENA 3	Mrežaste pukotine na kolniku od 50% - 70% ukupne površine kolnika, sa izraženim većim napuklinama i mjestimičnim udarnim rupama, zatim ulegnuća i neravnine
OCJENA 4	Mrežaste pukotine na kolniku od 70% - 80% ukupne površine kolnika, sa većim površinama razorenog kolničkog zastora, za veća ulegnuća i denivelacije kolnika
OCJENA 5	Mrežaste pukotine na kolniku preko 80% ukupne površine kolnika sa potpunim uništenjem kolničkog zastora na cijeloj širini kolnika, prema propisima ovakvi kolnici smatraju se neprohodnima

3. TEHNIČKA KATEGORIZACIJA ŽUPANIJSKIH I LOKALNIH CESTA

3.1. UVOD

Temeljem Odluke o provedbi tehničke kategorizacije javnih cesta u Republici Hrvatskoj (KLASA: 340-03/17-03/08, URBROJ: 530-05-3-2-2-17-1 od 24. ožujka 2017. godine), svi ovlašteni upravitelji javnih cesta zaduženi su na provedbu tehničke kategorizacije javnih cesta.

Tehnička kategorizacija se provodi u tekućoj godini s primjenom u narednoj godini sukladno mjerilima za kategorizaciju javnih cesta u Republici Hrvatskoj.

3.2. MJERILA ZA TEHNIČKU KATEGORIZACIJU JAVNIH CESTA U REPUBLICI HRVATSKOJ

Tehnička kategorizacija javnih cesta u Republici Hrvatskoj, provodi se po slijedećim kategorijama:

- Autoceste
- Brze ceste
- Javne ceste I. kategorije
- Javne ceste II. kategorije
- Javne ceste III. kategorije
- Javne ceste IV. kategorije

Za tehničku kategorizaciju javnih cesta po gore navedenim kategorijama primjenjuju se slijedeća mjerila:

- Primarni kriterij: Prometno značenje javne ceste (PGDP ili PLDP ili PGDP teretnih vozila)
- Dodatni kriterij: Zadaća povezivanja

Slijedom prethodno navedenih mjerila, primjenjuju se kriteriji za kategorizaciju javnih cesta:

- **Autoceste:**
    - Tu ne treba primjenjivati kriterije tipa promet i zadaća povezivanja jer se radi o već izgrađenim autocestama, i one se ne mogu drugačije razvrstati nego kao autoceste

- **Brze ceste**
    - Obzirom da su te ceste već definirane i označene na terenu, nema smisla ulaziti u definiranje prometnog opterećenja kao kriterija ta tu kategoriju cesta
    - Zadaća povezivanja: međudržavno povezivanje i sveobuhvatno povezivanje državnog teritorija ili povezivanje dva ili više regionalnih sjedišta
    - Vrsta prometa: isključivo motorni promet
    - Vrsta kolnika: asfaltni kolnik
    - Tehnički elementi ceste: dva kolnika po minimalno dvije vozne trake ili jedan kolnik s dvije vozne trake, denivelirana križanja, širina jednog kolnika minimalno 8,0 metar, širina bankine minimalno 1,50 metara, projektna brzina ne manja od 90 km/h

- **Javne ceste I. kategorije:**

    - Prometno značenje: PGDP na cestovnom pravcu pretežito veći od 5.000 vozila/dan ili PLDP veći od 7.000 vozila/dan ili PGDP teških vozila veći od 2.000/dan
    - U ovu kategoriju se mogu uvrstiti i javne ceste koje imaju funkciju međudržavnog povezivanja ili povezivanje dva ili više regionalnih sjedišta, ali samo u slučaju kada je na njima PGDP veći od 4.000 vozila/dan
    - Vrsta prometa: motorni ili mješoviti promet
    - Vrsta kolnika: asfaltni kolnik
    - Tehnički elementi koje bi ceste trebale imati: širina kolnika minimalno 7,1 metar, širina bankine minimalno 1,20 metara, minimalno dvije vozne trake, projektna brzina na manja od 80 km/h

- **Javne ceste II. kategorije:**

    - Prometno značenje: PGDP na cestovnom pravcu pretežito veći od 2.000 vozila/dan ili PLDP veći od 4.000 vozila/dan ili PGDP teških vozila veći od 1.000 vozila/dan
    - U ovu kategoriju se mogu uvrstiti i javne ceste koje imaju funkciju povezivanje dva ili više sjedišta županije, cestovne okosnice velikih otoka, priključci međunarodne zračne luke, međunarodne granične prijelaze, trajektne luke od osobitog gospodarskog interesa ali samo u slučaju kada je na njima PGDP veći od 1.500 vozila/dan
    - Vrsta prometa: motorna vozila ili mješoviti promet
    - Vrsta kolnika: asfaltni kolnik
    - Tehnički elementi koji bi ceste trebale imati: širina kolnika minimalno 6,60 (6,40) metara, širina bankine minimalno 1,00 metar, minimalno dvije vozne trake, projektna brzina ne manja od 70 km/h

- **Javne ceste III. Kategorije**

    - Prometno značenje: PGDP na cestovnom pravcu veći od 750 vozila/dan ili PLDP veći od 2.000 vozila/dan
    - U ovu kategoriju se mogu uvrstiti i javne ceste koje imaju funkciju povezivanja županijskog sjedišta sa gradovima i općinskim središtima u županiji
    - Vrsta prometa: mješoviti promet
    - Vrsta kolnika: asfaltni kolnik ili površinska obrada
    - Tehnički elementi koje bi ceste trebale imati: širina kolnika minimalno 5,90 metara, širina bankine minimalno 1,00 metar, dvije vozne trake, projektna brzina ne manja od 60 km/h

- **Javne ceste IV. Kategorije**

    - Prometno značenje: PGDP na cestovnom pravcu manji od 750 vozila/dan
    - Vrsta prometa: mješoviti promet
    - Vrsta kolnika: asfaltni kolnik ili površinska obrada ili makadamski kolnik
    - Tehnički elementi koje bi ceste trebale imati: širina kolnika minimalno 5,00 metara, širina bankine minimalno 0,80 metara, dvije vozne trake, projektna brzina ne manja od 50 km/h
    - Iznimno se dopušta i minimalna širina kolnika 3,50 metara (jedna vozna traka) s proširenjima za mimoilaženje na potrebnim udaljenostima ovisno o konfiguraciji terena za promet manji od PGDP 100 vozila/dan, projektna brzina 40 km/h

Prilikom kategorizacije javnih cesta u javne ceste od I. do IV. Kategorije prvenstveno treba zadovoljiti kriterij prometnog značenja javne ceste, a u određenim slučajevima i ulogu ceste u povezivanju hrvatskog teritorija ali samo ako je izmjereni promet veći od gore navedenih vrijednosti.

3.3. RAZVRSTAVANJE ŽUPANIJSKIH I LOKALNIH CESTA

Sukladno Odluci o razvrstavanju javnih cesta, Županijska uprava za ceste Primorsko-goranske županije nadležna je za upravljanjem 78 županijskih i 100 lokalnih cesta izgrađenih s različitim kolničkim konstrukcijama, raznih širina te različitih stanja kolničke konstrukcije (stupnja oštećenosti), a jedan dio cestovne mreže su ceste bez izgrađenog kolnika. Po trenutno važećem razvrstavanju u županijske i lokalne ceste razvrstano je ukupno 894,78 kilometara, od čega 573,28 kilometra županijskih ceste te 321,50 kilometra lokalnih cesta. Popis županijskih i lokalnih cesta Primorsko-goranske županije vidljiv je u tablicama na slijedećoj stranici.

3.3.1. POPIS ŽUPANIJSKIH I LOKALNIH CESTA

Tablica 10. Popis županijskih cesta sa dužinama

Broj ceste	Opis ceste	Duljina (km)
5012	G. P. Jelovice (gr. R. Slovenije) – Vodice – Permani (D8); ukupna dužina 32,61 km	19,09
5015	Veli Brgud – Ž5012	2,05
5016	Permani (D8) – Breza – Ž5017	7,43
5017	Rupa (D8) – Škalnica – Saršoni – A. G. Grada Rijeka	16,25
5019	Jušići (D8) – Spinčići – Kastav (D304)	2,63
5020	Brnčići (L58018)– Ž5021	1,94
5021	Jurčići (Ž5206) – Viškovo (Ž5025)	4,20
5022	Klana (L58014) – Ž5017	1,96
5023	Studena (L58014)– Ž5017	3,38
5025	Ž 5017 – Viškovo – Marinići – A. G. Grada Rijeka	5,32
5026	D. Jelenje (Ž5055) – Lukeži – Lopača – A.G.Grada Rijeka	2,56
5027	Podkilavac – Ž5055	2,30
5028	Jezero (Ž5055) – Soboli (D3)	2,00
5030	T.L. Platak – D3	9,50
5031	Čabar (D305) – Plešce - Zamost - Hrvatsko	13,50
5032	Crni Lug (D32) – Gornje Jelenje (D3)	15,12
5033	Ložac - Gašparci – Brod na Kupi – Brod Moravice – D3	31,56
5031	Čabar (D305) – Plešce – Zamost - Hrvatsko	13,50
5032	Crni Lug (D32) – Gornje Jelenje (D3)	15,12
5033	Ložac – Gašparci – Brod na Kupi – Brod Moravice – D3	31,56
5034	Kupjak (D3) – Ravna Gora – Vrbovsko (D42)	21,24
5036	Moravice (L58030) – D3	2,50
5047	D500 – Veprinac – Matulji – Kastav (D304) ukupna dužina 21,58 km	19,8
5048	Veprinac (Ž5047) – Ičići (D66)	8,18
5049	Dobreć – Ž 5050	2,30
5050	Liganj (L58041) – Lovran (D66)	4,33
5051	D66 – Opatija – A.G.Grada Rijeka	5,33
5052	Rukavac (L58016) – Mihotići (Ž5047)	1,20
5053	Mihotići (Ž5047) – Pobri – Opatija (Ž5051)	2,79
5055	Viškovo (Ž5025) – Saršoni – Trnovica – Dražice – Čavle (D3)	15,15
5056	Grobnik – Podrvanj (Ž5055)	2,05
5059	Ž5205 – Škrljevo – Krasica – Praputnjak – D501	5,80
5060	Luka Bakar(Istok) – D8 – Meja (Ž5059)	4,30
5062	D3 – Fužine – Lič – Lukovo – Bribir – Jargovo – D8	45,12
5063	D501 – Hreljin – Ž5068	3,00
5064	Križišće (D501)– Drivenik – Bribir – N.Vinodolski (D8)	23,35
5065	D8 – Kraljevica – Ž5189	1,80
5066	Oštro – Ž5189	1,40
5067	Homer – Lokve – D3	4,79

Broj ceste	Opis ceste	Duljina (km)
5068	Ž5191 – Vrata – Fužine – Zlobin – Križišće (D501)	26,3
5069	Ž5034 – Stari Laz – Mrkopalj (Ž5191)	10,76
5082	Mošćenička Draga (D66) – Mošćenice (L58064)	2,42
5083	Omišalj – D102	1,35
5084	D102 – Njivice – Kijac – D102	2,50
5086	Porat – Malinska – Sv. Vid Miholjice – D102	5,94
5087	Malinska (Ž5086) – Sv. Vid Dobrinjski – Šilo	14,47
5088	D8 – Jadranovo – D8	3,00
5089	Belobrajići (Ž5064) – Tribalj – Crikvenica (Ž5091)	7,30
5090	D8 – Dramalj – D8	1,70
5091	Crikvenica: D8 – D8	3,00
5092	Selce: D8 – D8	1,80
5093	Ž5062 – Ž5094	1,00
5094	Novi Vinodolski (D8) – Bater – Breze – Ž5191; ukupno 41,31 km	33,55
5106	Vrh (L58090) – Krk (Ž5131)	3,95
5107	Kras (Ž5087) – D102	8,16
5108	Ž5107 – Garica – Vrbnik	8,20
5109	Klenovica: D8 –D8	2,90
5110	Klenovica (D8) – Krivi Put – Prokike (D23); ukupno 32,19 km	11,4
5124	T.L. Stara Gavza – D100	1,90
5125	D102 – Punat – Stara Baška	12,07
5131	D102 – Krk – D102	3,48
5137	T.L. Slatina – D100	9,35
5138	Lopar (D105) – T.L. San Marino	0,89
5139	Kampor – Rab – Banjol – Barbat (D105)	11,14
5157	Zračna luka Lošinj – Čunski (D100)	2,80
5158	D100 – M. Lošinj T.L.	0,40
5159	T.N. Čikat – M. Lošinj (D100)	2,70
5160	Ž5159 – T.N. Sunčana Uvala	1,25
5183	Vrbnik (Ž5108) – Kuka (D102)	4,00
5184	D3 – Lučice	0,94
5185	Mali Lug (D32) – Zamost (Ž5031)	6,25
5189	D8 – D102	2,09
5191	Lokve (D3) – Mrkopalj – Jezerane (D23), ukupno 63,78 km	30,4
5205	Čavle (D3) – Škrljevo (Ž5059) – čvorište Sv.Kuzam (A7)	6,47
5206	Kastav (D304) – Jurčići – A. G. Grada Rijeke	2,20
5207	Ž5206 – A.G. Grada Rijeke	0,60
5213	D8 – Luka Bakar (zapad)	2,04
5215	Mariščina (Ž5023) – Viškovo – A.G. Grada Rijeke	7,39

Ukupna duljina županijskih cesta : 573,28 km

Tablica 11. Popis lokalnih cesta sa dužinama

Broj ceste	Opis ceste	Duljina (km)
58001	Čabar (D305) – G. Žagar (Ž5031)	4,15
58002	D32 – Vrhovci – Lazi – Tršće (D32)	4,70
58003	Makov Hrib (D32) – Crni Lazi – Tršće (D32)	2,65
58004	Selo – Tršće (D32)	0,80
58005	Vode – Smrečje (D32)	1,50
58007	Gerovo (D32) – Hrib	3,87
58008	Male Mune – Ž5012	0,30
58009	Vele Mune – Ž5012	0,30
58010	Gr. R. Slovenije – Vele Mune – Ž5012	3,20
58011	Brdce – D8	1,50
58012	Gr. R. Slovenije – Ž5017	1,30
58013	Lipa: Ž5017 – Ž5017	0,75
58014	Lisac – Klana – Studena (Ž5023)	6,95
58015	Ž5012 – Brešca – Mučići (D8)	1,65
58016	Jurdani (D8) – Rukavac (Ž5052)	2,50
58018	Brnčići (Ž5020) – Kosi – Sroki – Ž5025	2,60
58019	Kukuljani – Zoretići – Trnovica (Ž5055)	1,00
58020	Lubarska (Ž5055) – Martinovo Selo – Lopača (Ž5026)	1,40
58021	Dražice (Ž5055) – Podhum (Ž5028)	3,00
58022	D203 – Radočaj	3,00
58023	Moravička Sela – Ž5033	1,00
58024	Gornji Kuti – Brod Moravice (Ž5033)	1,20
58025	Brod Moravice (Ž 5033) – Vele Drage – Razdrto	7,10
58026	Lokvica (Ž5033) – D3	2,20
58027	Skrad (D3) – Bukov Vrh	5,20
58028	Skrad (D3) – Divjake – L58027	3,70
58029	Donja Dobra (L58030) – St. Lazi	2,70
58030	Donja Dobra (D3) – Moravice (Ž5036)	4,20
58031	Zalesina (D3) – Stari Laz (Ž5069)	3,00
58032	Blaževci – Plemenitaš – Lukovdol – Močile (D3)	13,00
58033	Moravice (L58030) – Žakule – Tiči – Vrbovsko (Ž5034)	9,90
58034	Ž5034 – Vujnovići	1,40
58035	Vrbovsko (Ž5034) – želj. kolodvor	0,70
58036	Vrbovsko (D42) – Kučaj – Okruglica (D42)	13,40
58037	D42 – Tuk	0,80
58038	Vrbovsko: L58036 – D42	1,95
58039	Močile (D3) – V. Jadrč – Osojnik – L58040	5,95
58040	Zdihovo (D3) – Lipje – Ponikve – Malik ukupno 12,20 km	3,49
58041	Lovranska Draga – Liganj (Ž5050)	3,64
58043	Matulji (Ž5047) – Rubeši (D304)	1,00
58046	L58047 – A.G.Grada Rijeka	1,19
58047	Marinići (Ž5025) – A.G.Grada Rijeka	1,12
58048	Marinići (Ž5025) – A.G.Grada Rijeka	0,76
58054	Kostrena: D8 – Glavani – Rožmanići - D8	4,39
58056	Ponikve – L58110	3,90
58057	Šmrika: D8 – D501	1,20
58058	Fužine (Ž5062) – želj. lolodvor	0,48
58060	Brestova Draga – Sunger (Ž5191)	2,40
58061	Mrkopalj (Ž5069) – Begovo Razdolje	6,32
58062	Musulini – D42	1,86

Broj ceste	Opis ceste	Duljina (km)
58063	Gomirje (D42) – želj. kolodvor	1,40
58064	Mošćenice (Ž5082) – Sv. Jelena – Brseć (D66)	7,10
58065	Omišalj – D102	1,70
58066	Sužan – L58067	1,00
58067	Čižići – Tribulje – Rasopasno – Ž5087	6,00
58068	L58067 – Ivan Dobrinjski - Kras (Ž5087)	2,86
58069	Klimno – Hlapa (Ž5087)	4,26
58070	Sv. Vid Miholjice (Ž5087) – Ostrobradić – D104	4,00
58071	Ž5087 – Risika – Ž5108	6,30
58072	Antovo – Kostelj (Ž5064)	1,11
58073	Baretići – Ž5064	0,65
58074	Grižane (Ž5064) – L58075	2,10
58075	Ž5089 – Mavrići – Ž5064	4,40
58076	L58075 – Barci	0,50
58077	Crikvenica ((Ž5091) – Ladvić – Ž5064	6,79
58080	Podskoči – Bribir (Ž5064)	1,40
58081	Jargovo (Ž5062) – Bribir (Ž5062)	2,30
58082	Kičeri (Ž5064) – Ugrini – Sv. Vid	1,00
58083	Ž5093 – Donji Zagon – Ledenica – Ž5094	5,40
58084	Beli – D100	6,80
58085	Brzac – Milohnići – Poljica – Bajčići – L58090	8,80
58086	L58085 – Linardići – Vrh (Ž5106)	8,30
58087	D104 – Škrbčići – L58086	1,30
58088	Pinezići – D104	0,69
58089	Milčetići (Ž5086) – L 58070	2,48
58090	Vrh (Ž5106) – D102	3,48
58091	Kornić – D102	1,20
58093	Valun – D100	6,30
58095	Cres: Ž5124 – Ž5124	1,70
58096	D100 – Loznati	1,20
58097	D100 – Orlec	2,30
58098	Batomalj – D102	0,60
58099	Ustrine – D100	1,80
58100	D100 – Vrana – D100	1,46
58101	Osor (D100) – Puta Križa – T.L. “Baldarin”	14,8
58102	L 58022 – Zakrajc Brodski – Gorica – Skrad (D3)	7,90
58103	T.L. Artatore – D100	0,50
58104	Dumići – D. Draga – Supetarska Draga (D105)	2,20
58105	Kampor (Ž5139) – T.L. Suha punta	2,30
58107	Kraljevica (D8) – Križišće (D501)	3,37
58108	Jušići (D8) – Matulji (Ž5047)	1,80
58109	Pilana – Klana – (L58014)	2,30
58110	D3 – Kukuljanovo – Ž5205	5,54
58111	G.P. Rupa (gr. R. Slovenije) – Rupa (Ž5017)	1,60
58112	N.P. Risnjak – Crni Lug (Ž5032)	1,76
58113	Delnice (D203) - Petehovac	5,10
58115	D100 – Nerezine – D100	3,80
58116	D3 – želj.kolodvor Delnice – D3	1,10
58117	D102 – luka Črišnjeva	1,14
58118	Banovina (Ž5062) – Pirovište	1,34

Ukupna duljina lokalnih cesta : 321,50 km
Ukupna duljina županijskih i lokalnih cesta : 894,78 km

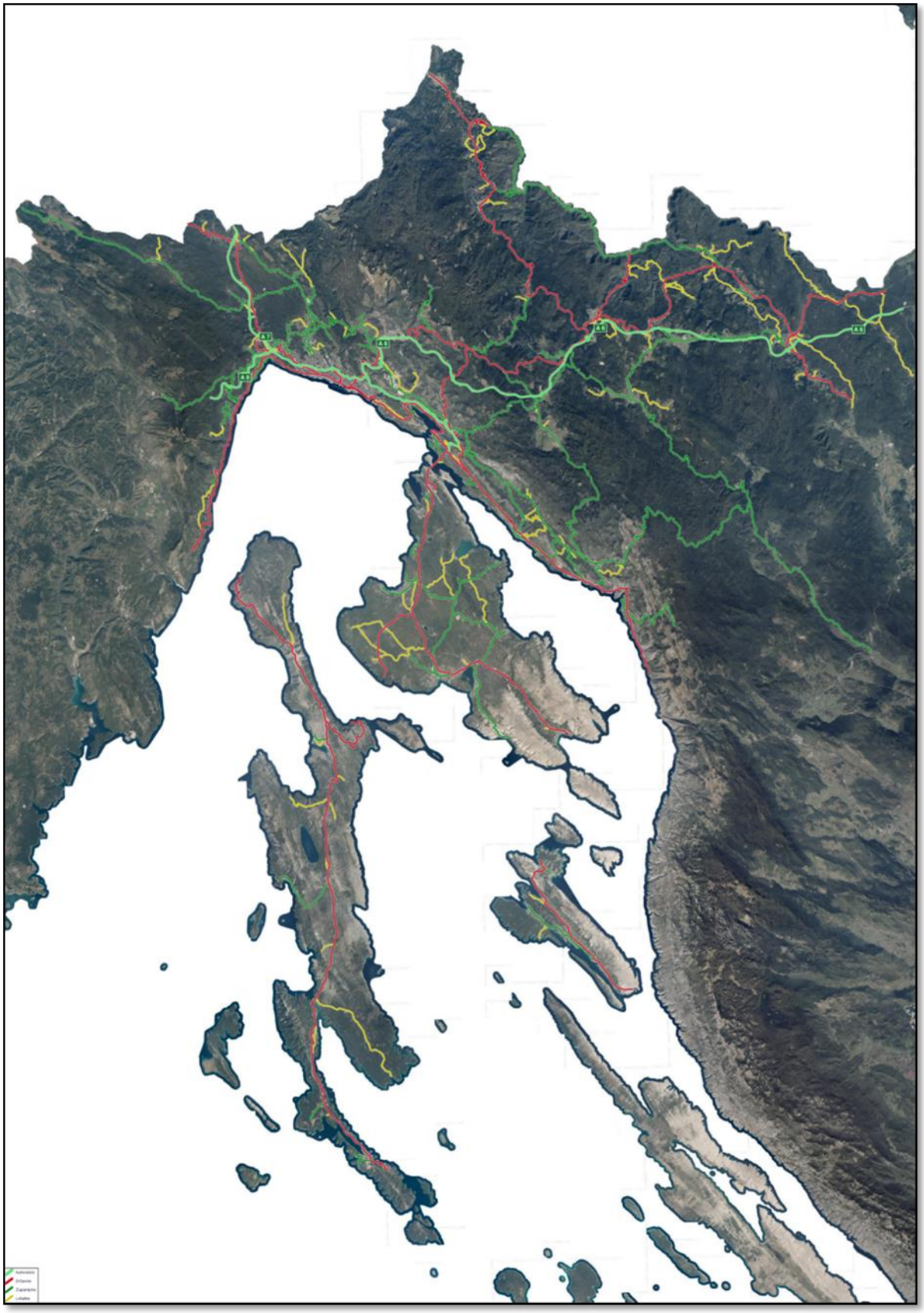

Slika 1. Prikaz županijskih i lokalnih cesta

4. TEHNIČKA KATEGORIZACIJA ŽUPANIJSKIH I LOKALNIH CESTA

Tehnička kategorizacija županijskih i lokalnih cesta provedena je sukladno Mjerilima za tehničku kategorizaciju javnih cesta u Republici Hrvatskoj te je ukupno 573,28 kilometara županijskih cesta razvrstano na 157,57 kilometara javnih cesta II. kategorije, 245,65 kilometra javnih cesta III. kategorije, te 170,05 kilometara javnih cesta IV. Kategorije. Lokalne ceste na području Primorsko-goranske županije u ukupnoj dužini od 321,50 kilometara razvrstane su na 27,70 kilometra III. kategorije, 293,80 kilometara IV. kategorije. U sljedećim tablicama vidljiv je prikaz tehničke kategorizacije županijskih i lokalnih cesta po cestama, odnosno njihovim dionicama.

4.1. TEHNIČKA KATEGORIZACIJA ŽUPANIJSKIH CESTA

Tablica 12. Tehnička kategorizacija županijskih cesta

Broj ceste	Dionica / Stacionaža	Ukupna duljina (km)	Brza cesta (km)	I. Kategorija (km)	II. Kategorija (km)	III. Kategorija (km)	IV. Kategorija (km)	Napomena (razlog primjene kriterija)
5012	002 - od 4+914 do 9+895	19,09			4,981			Zadaća povezivanja
	003 - od 0+000 do 14+109				14,109			Zadaća povezivanja
5015	001 - od 0+000 do 2+050	2,05					2,050	Zadaća povezivanja
5016	001 - od 0+000 do 7+43	7,43					7,430	Zadaća povezivanja
5017	001 - od 0+000 do 8+956	16,25			8,956			Zadaća povezivanja
	002 - od 0+000 do 2+961				2,961			Zadaća povezivanja
	003 - od 0+000 do 2+618				2,618			Zadaća povezivanja
	004 - od 0+000 do 1+717				1,717			Zadaća povezivanja
5019	001 - od 0+000 do 2+630	2,63				2,630		Zadaća povezivanja
5020	001 - od 0+000 do 1+940	1,94					1,940	Zadaća povezivanja
5021	001 - od 0+000 do 4+200	4,20				4,200		Zadaća povezivanja
5022	001 - od 0+000 do 1+960	1,96					1,960	Zadaća povezivanja
5023	001 - od 0+000 do 3+380	3,38					3,380	Zadaća povezivanja
5025	001 - od 0+000 do 2+939	5,32				2,939		Zadaća povezivanja
	002 - od 0+000 do 2+376					2,376		Zadaća povezivanja
5026	001 - od 0+000 do 2+560	2,56					2,560	Zadaća povezivanja
5027	001 - od 0+000 do 2+300	2,30					2,300	Zadaća povezivanja

Broj ceste	Dionica / Stacionaža	Ukupna duljina (km)	Brza cesta (km)	I. Kategorija (km)	II. Kategorija (km)	III. Kategorija (km)	IV. Kategorija (km)	Napomena (razlog primjene kriterija)
5028	001 - od 0+000 do 2+000	2,00					2,000	Zadaća povezivanja
5030	001 - od 0+000 do 9+500	9,50				9,500		Zadaća povezivanja
5031	001 - od 0+000 do 10+609	13,50			10,609			Zadaća povezivanja
	002 - od 0+000 do 2+891				2,891			Zadaća povezivanja
5032	001 - od 0+000 do 15+120	15,12				15,120		Zadaća povezivanja
5033	001 - od 0+000 do 14+926	31,56			14,926			Zadaća povezivanja
	002 - od 0+000 do 16+633				16,633			Zadaća povezivanja
5034	001 - od 0+000 do 3+564	21,24			3,564			Zadaća povezivanja
	002 - od 0+000 do 17+674				17,674			Zadaća povezivanja
5036	001 - od 0+000 do 2+500	2,50				2,500		Zadaća povezivanja
5047	001 - od 0+000 do 12+348	19,80			12,348			Zadaća povezivanja
	002 - od 0+000 do 6+156				6,156			Zadaća povezivanja
	003 od 0+000 do 1+297				1,297			Zadaća povezivanja
5048	001 - od 0+000 do 8+180	8,18				8,180		Zadaća povezivanja
5049	001 - od 0+000 do 2+300	2,30					2,300	Zadaća povezivanja
5050	001 - od 0+000 do 4+330	4,33					4,330	Zadaća povezivanja
5051	001- od 0+000 do 5+330	5,33			5,330			Zadaća povezivanja
5052	001 - od 0+000 do 1+200	1,20					1,200	Zadaća povezivanja
5053	001 - od 0+000 do 2+790	2,79				2,790		Zadaća povezivanja
5055	001 - od 0+000 do 2+396	15,15				2,396		Zadaća povezivanja
	002 - od 0+000 do 7+797					7,797		Zadaća povezivanja
	003 - od 0+000 do 4+952					4,952		Zadaća povezivanja
5056	001 - od 0+000 do 2+050	2,05					2,050	Zadaća povezivanja

Broj ceste	Dionica / Stacionaža	Ukupna duljina (km)	Brza cesta (km)	I. Kategorija (km)	II. Kategorija (km)	III. Kategorija (km)	IV. Kategorija (km)	Napomena (razlog primjene kriterija)
5059	001 - od 0+000 do 5+800	5,80				5,800		Zadaća povezivanja
5060	001 - od 0+000 do 1+132	4,30				1,132		Zadaća povezivanja
	002 - od 0+000 do 3+167					3,167		Zadaća povezivanja
5062	001 - od 0+000 do 7+025	45,12				7,025		Zadaća povezivanja
	002 - od 0+000 do 29+746					29,746		Zadaća povezivanja
	003 - od 0+000 do 8+347					8,347		Zadaća povezivanja
5063	001 - od 0+000 do 3+000	3,00				3,000		Zadaća povezivanja
5064	001 - od 0+000 do 6+739	23,35				6,739		Zadaća povezivanja
	002 - od 0+000 do 10+773					10,773		Zadaća povezivanja
	003 - od 0+000 do 5+5833					5,833		Zadaća povezivanja
5065	001 - od 0+000 do 1+800	1,80					1,800	Zadaća povezivanja
5066	001 - od 0+000 do 1+400	1,40					1,400	Zadaća povezivanja
5067	001 - od 0+000 do 4+790	4,79					4,790	Zadaća povezivanja
5068	001 - od 0+000 do 8+278	26,30				8,278		Zadaća povezivanja
	002 - od 0+000 do 12+243					12,243		Zadaća povezivanja
	003 - od 0+000 do 5+778					5,778		Zadaća povezivanja
5069	001 - od 0+000 do 10+760	10,76				10,760		Zadaća povezivanja
5082	001 - od 0+000 do 2+420	2,42				2,420		Zadaća povezivanja
5083	001 - od 0+000 do 1+350	1,35				1,350		Zadaća povezivanja
5084	001 - od 0+000 do 2+500	2,50					2,500	Zadaća povezivanja
5086	001 - od 0+000 do 5+940	5,94					5,940	Zadaća povezivanja
5087	001 - od 0+000 do 1+178	14,47					1,178	Zadaća povezivanja
	002 - od 0+000 do 5+156						5,156	Zadaća povezivanja

Broj ceste	Dionica / Stacionaža	Ukupna duljina (km)	Brza cesta (km)	I. Kategorija (km)	II. Kategorija (km)	III. Kategorija (km)	IV. Kategorija (km)	Napomena (razlog primjene kriterija)
	003 - od 0+000 do 8+139						8,139	Zadaća povezivanja
5088	001 - od 0+000 do 3+000	3,00					3,000	Zadaća povezivanja
5089	001 - 0+000 do 7+300	7,30					7,300	Zadaća povezivanja
5090	001 - od 0+000 do 1+700	1,70					1,700	Zadaća povezivanja
5091	001 - od 0+00 do 3+000	3,00			3,000			Zadaća povezivanja
5092	001 - od 0+000 do 1+800	1,80					1,800	Zadaća povezivanja
5093	001 - od 0+000 do 1+000	1,00					1,000	Zadaća povezivanja
5094	001 - od 0+000 do 8+105	33,55					8,105	Zadaća povezivanja
	002 - do 0+000 do 25+445						25,445	Zadaća povezivanja
5106	001 - od 0+000 do 3+950	3,95					3,950	Zadaća povezivanja
5107	001 - od 0+000 do 8+160	8,16					8,160	Zadaća povezivanja
5108	001 - od 0+000 do 8+200	8,20					8,200	Zadaća povezivanja
5109	001 - od 0+000 do 2+902	2,90					2,902	Zadaća povezivanja
5110	001 - od 0+000 do 11+400	11,40					11,400	Zadaća povezivanja
5124	001 - od 0+000 do 1+900	1,90				1,900		Zadaća povezivanja
5125	001 - od 0+000 do 12+070	12,07				12,070		Zadaća povezivanja
5131	001 - od 0+000 do 3+480	3,48				3,480		Zadaća povezivanja
5137	001 - od 0+000 do 9+350	9,35					9,350	Zadaća povezivanja
5138	001 - od 0+00 do 0+890	0,89					0,890	Zadaća povezivanja
5139	001 - od 0+000 do 11+140	11,14			11,140			Zadaća povezivanja
5157	001 - od 0+000 do 2+800	2,80			2,800			Zadaća povezivanja
5158	001 - od 0+000 do 0+400	0,40				0,400		Zadaća povezivanja
5159	001 - od 0+000 do 2+700	2,70				2,700		Zadaća povezivanja
5160	001 - od 0+000 do 1+250	1,25					1,250	Zadaća povezivanja

Broj ceste	Dionica / Stacionaža	Ukupna duljina (km)	Brza cesta (km)	I. Kategorija (km)	II. Kategorija (km)	III. Kategorija (km)	IV. Kategorija (km)	Napomena (razlog primjene kriterija)
5183	001 - 0+000 do 4+000	4,00					4,000	Zadaća povezivanja
5184	001 - od 0+000 do 0+940	0,94					0,940	Zadaća povezivanja
5185	001 - od 0+00 do 6+250	6,25					6,250	Zadaća povezivanja
5189	001 - od 0+000 do 2+090	2,09				2,090		Zadaća povezivanja
5191	001 - od 0+00 do 10+420	30,40				10,420		Zadaća povezivanja
	002 - od 0+000 do 19+980					19,980		Zadaća povezivanja
5205	001 - od 0+000 do 6+470	6,47			6,470			Zadaća povezivanja
5206	001 - od 0+000 do 2+200	2,20				2,200		Zadaća povezivanja
5207	001 - od 0+000 do 0+600	0,60				0,600		Zadaća povezivanja
5213	001 - od 0+000 do 2+040	2,04				2,040		Zadaća povezivanja
5215	001 - od 0+000 do 7,39	7,39			7,390			Zadaća povezivanja
Ukupno:		**573,280**	**0,000**	**0,000**	**157,568**	**245,651**	**170,045**	

4.2. TEHNIČKA KATEGORIZACIJA LOKALNIH CESTA

Tablica 13. Tehnička kategorizacija lokalnih cesta

Broj ceste	Dionica / Stacionaža	Ukupna duljina (km)	Brza cesta km	I. Kategorija km	II. Kategorija km	III. Kategorija km	IV. Kategorija km	Napomena (razlog primjene kriterija)
58001	001 - od 0+000 do 4+150	4,150					4,150	Zadaća povezivanja
58002	001 - od 0+000 do 4+700	4,700					4,700	Zadaća povezivanja
58003	001 - od 0+000 do 2+650	2,650					2,650	Zadaća povezivanja
58004	001 - od 0+000 do 0+800	0,800					0,800	Zadaća povezivanja
58005	001 - od 0+000 do 1+500	1,500					1,500	Zadaća povezivanja
58007	001 - od 0+000 do 3+870	3,870					3,870	Zadaća povezivanja
58008	001 - od 0+000 do 0+300	0,300					0,300	Zadaća povezivanja
58009	001 - od 0+000 do 0+300	0,300					0,300	Zadaća povezivanja
58010	001 - od 0+000 do 3+200	3,200					3,200	Zadaća povezivanja
58011	001 - od 0+000 do 1+500	1,500					1,500	Zadaća povezivanja
58012	001 - od 0+000 do 1+300	1,300				1,300		Zadaća povezivanja

Broj ceste	Dionica / Stacionaža	Ukupna duljina (km)	Brza cesta km	I. Kategorija km	II. Kategorija km	III. Kategorija km	IV. Kategorija km	Napomena (razlog primjene kriterija)
58013	001 - od 0+000 do 0+750	0,750					0,750	Zadaća povezivanja
58014	001 - od 0+000 do 6+950	6,950					6,950	Zadaća povezivanja
58015	001 - od 0+000 do 1+650	1,650					1,650	Zadaća povezivanja
58016	001 - od 0+000 do 2+500	2,500					2,500	Zadaća povezivanja
58018	001 - od 0+000 do 2+600	2,600					2,600	Zadaća povezivanja
58019	001 - od 0+000 do 1+00	1,000					1,000	Zadaća povezivanja
58020	001 - od 0+000 do 1+400	1,400					1,400	Zadaća povezivanja
58021	001 - od 0+000 do 3+000	3,000					3,000	Zadaća povezivanja
58022	001 - od 0+000 do 3+000	3,000					3,000	Zadaća povezivanja
58023	001 - od 0+000 do 1+000	1,000					1,000	Zadaća povezivanja
58024	001 - od 0+000 do 1+200	1,200					1,200	Zadaća povezivanja
58025	001 - od 0+000 do 7+100	7,100					7,100	Zadaća povezivanja
58026	001 - od 0+000 do 2+200	2,200					2,200	Zadaća povezivanja
58027	001 - od 0+000 do 5+200	5,200					5,200	Zadaća povezivanja
58028	001 - od 0+000 do 3+700	3,700					3,700	Zadaća povezivanja
58029	001 - od 0+000 do 2+700	2,700					2,700	Zadaća povezivanja
58030	001 - od 0+000 do 4+109	4,200					4,200	Zadaća povezivanja
58031	001 - od 0+000 do 3+000	3,000					3,000	Zadaća povezivanja
58032	001 - od 0+000 do 13+000	13,000				13,000		Zadaća povezivanja
58033	001 - od 0+000 do 9+900	9,900					9,900	Zadaća povezivanja
58034	001 - od 0+000 do 1+400	1,400					1,400	Zadaća povezivanja
58035	001 - od 0+000 do 0+700	0,700					0,700	Zadaća povezivanja
58036	001 - od 0+000 do 13+400	13,400				13,400		Zadaća povezivanja
58037	001 - od 0+000 do 0+800	0,800					0,800	Zadaća povezivanja
58038	001 - od 0+000 do 1+950	1,950					1,950	Zadaća povezivanja
58039	001 - od 0+000 do 5+950	5,950					5,950	Zadaća povezivanja
58040	001 - od 0+000 do 3+490	3,490					3,490	Zadaća povezivanja
58041	001 - od 0+000 do 3+640	3,640					3,640	Zadaća povezivanja
58043	001 - od 0+000 do 1+000	1,000					1,000	Zadaća povezivanja
58046	001 - od 0+000 do 1+190	1,190					1,190	Zadaća povezivanja
58047	001 - od 0+000 do 1+120	1,120					1,120	Zadaća povezivanja

Broj ceste	Dionica / Stacionaža	Ukupna duljina (km)	Brza cesta km	I. Kategorija km	II. Kategorija km	III. Kategorija km	IV. Kategorija km	Napomena (razlog primjene kriterija)
58048	001 - od 0+000 do 0+760	0,760					0,760	Zadaća povezivanja
58054	001 - od 0+000 do 4+390	4,390					4,390	Zadaća povezivanja
58056	001 - od 0+000 do 3+900	3,900					3,900	Zadaća povezivanja
58057	001 - od 0+000 do 1+200	1,200					1,200	Zadaća povezivanja
58058	001 - od 0+000 do 0+480	0,480					0,480	Zadaća povezivanja
58060	001 - od 0+000 do 2+400	2,400					2,400	Zadaća povezivanja
58061	001 - od 0+000 do 6+320	6,320					6,320	Zadaća povezivanja
58062	001 - od 0+000 do 1+860	1,860					1,860	Zadaća povezivanja
58063	001 - od 0+000 do 1+400	1,400					1,400	Zadaća povezivanja
58064	001 - od 0+000 do 7+100	7,100					7,100	Zadaća povezivanja
58065	001 - od 0+000 do 1+700	1,700					1,700	Zadaća povezivanja
58066	001 - od 0+000 do 1+000	1,000					1,000	Zadaća povezivanja
58067	001 - od 0+000 do 6+000	6,000					6,000	Zadaća povezivanja
58068	001 - od 0+000 do 2+860	2,860					2,860	Zadaća povezivanja
58069	001 - od 0+000 do 4+260	4,260					4,260	Zadaća povezivanja
58070	001 - od 0+000 do 4+000	4,000					4,000	Zadaća povezivanja
58071	001 - od 0+000 do 6+300	6,300					6,300	Zadaća povezivanja
58072	001 - od 0+000 do 1+110	1,110					1,110	Zadaća povezivanja
58073	001 - od 0+000 do 0+650	0,650					0,650	Zadaća povezivanja
58074	001 - od 0+000 do 2+100	2,100					2,100	Zadaća povezivanja
58075	001 - od 0+000 do 4+400	4,400					4,400	Zadaća povezivanja
58076	001 - od 0+000 do 0+500	0,500					0,500	Zadaća povezivanja
58077	001 - od 0+000 do 6+790	6,790					6,790	Zadaća povezivanja
58080	001 - od 0+000 do 1+400	1,400					1,400	Zadaća povezivanja
58081	001 - od 0+000 do 2+300	2,300					2,300	Zadaća povezivanja
58082	001 - od 0+000 do 1+000	1,000					1,000	Zadaća povezivanja
58083	001 - od 0+000 do 5+400	5,400					5,400	Zadaća povezivanja
58084	001 - od 0+000 do 6+800	6,800					6,800	Zadaća povezivanja
58085	001 - od 0+000 do 4+710	8,800					4,710	Zadaća povezivanja
	002 - od 0+000 do 4+090						4,090	Zadaća povezivanja
58086	001 - od 0+000 do 8+300	8,300					8,300	Zadaća povezivanja

Broj ceste	Dionica / Stacionaža	Ukupna duljina (km)	Brza cesta km	I. Kategorija km	II. Kategorija km	III. Kategorija km	IV. Kategorija km	Napomena (razlog primjene kriterija)
58087	001 - od 0+000 do 1+300	1,300					1,300	Zadaća povezivanja
58088	001 - od 0+000 do 0+690	0,690					0,690	Zadaća povezivanja
58089	001 - od 0+000 do 2+480	2,480					2,480	Zadaća povezivanja
58090	001 - od 0+000 do 3+480	3,480					3,480	Zadaća povezivanja
58091	001 - od 0+000 do 1+200	1,200					1,200	Zadaća povezivanja
58093	001 - od 0+000 do 6+300	6,300					6,300	Zadaća povezivanja
58095	001 - od 0+000 do 1+700	1,700					1,700	Zadaća povezivanja
58096	001 - od 0+000 do 1+200	1,200					1,200	Zadaća povezivanja
58097	001 - od 0+000 do 2+300	2,300					2,300	Zadaća povezivanja
58098	001 - od 0+000 do 0+600	0,600					0,600	Zadaća povezivanja
58099	001 - od 0+000 do 1+800	1,800					1,800	Zadaća povezivanja
58100	001 - od 0+000 do 1+460	1,460					1,460	Zadaća povezivanja
58101	001 - od 0+000 do 14+800	14,800					14,800	Zadaća povezivanja
58102	001 - od 0+000 do 7+900	7,900					7,900	Zadaća povezivanja
58103	001 - od 0+000 do 0+500	0,500					0,500	Zadaća povezivanja
58104	001 - od 0+000 do 2+200	2,200					2,200	Zadaća povezivanja
58105	001 - od 0+000 do 2+300	2,300					2,300	Zadaća povezivanja
58107	001 - od 0+000 do 3+370	3,370					3,370	Zadaća povezivanja
58108	001 - od 0+000 do 1+800	1,800					1,800	Zadaća povezivanja
58109	001 - od 0+000 do 2+300	2,300					2,300	Zadaća povezivanja
58110	001 - od 0+000 do 5+540	5,540					5,540	Zadaća povezivanja
58111	001 - od 0+000 do 1+600	1,600					1,600	Zadaća povezivanja
58112	001 - od 0+000 do 1+563	1,760					1,760	Zadaća povezivanja
58113	001 - od 0+000 do 5+100	5,100					5,100	Zadaća povezivanja
58115	001 - od 0+000 do 3+800	3,800					3,800	Zadaća povezivanja
58116	001 - od 0+000 do 1+100	1,100					1,100	Zadaća povezivanja
58117	001 - od 0+000 do 1+140	1,140					1,140	Zadaća povezivanja
58118	001 - od 0+000 do 1+340	1,340					1,340	Zadaća povezivanja
Ukupno:		**321,500**	**0,000**	**0,000**	**0,000**	**27,700**	**293,800**	

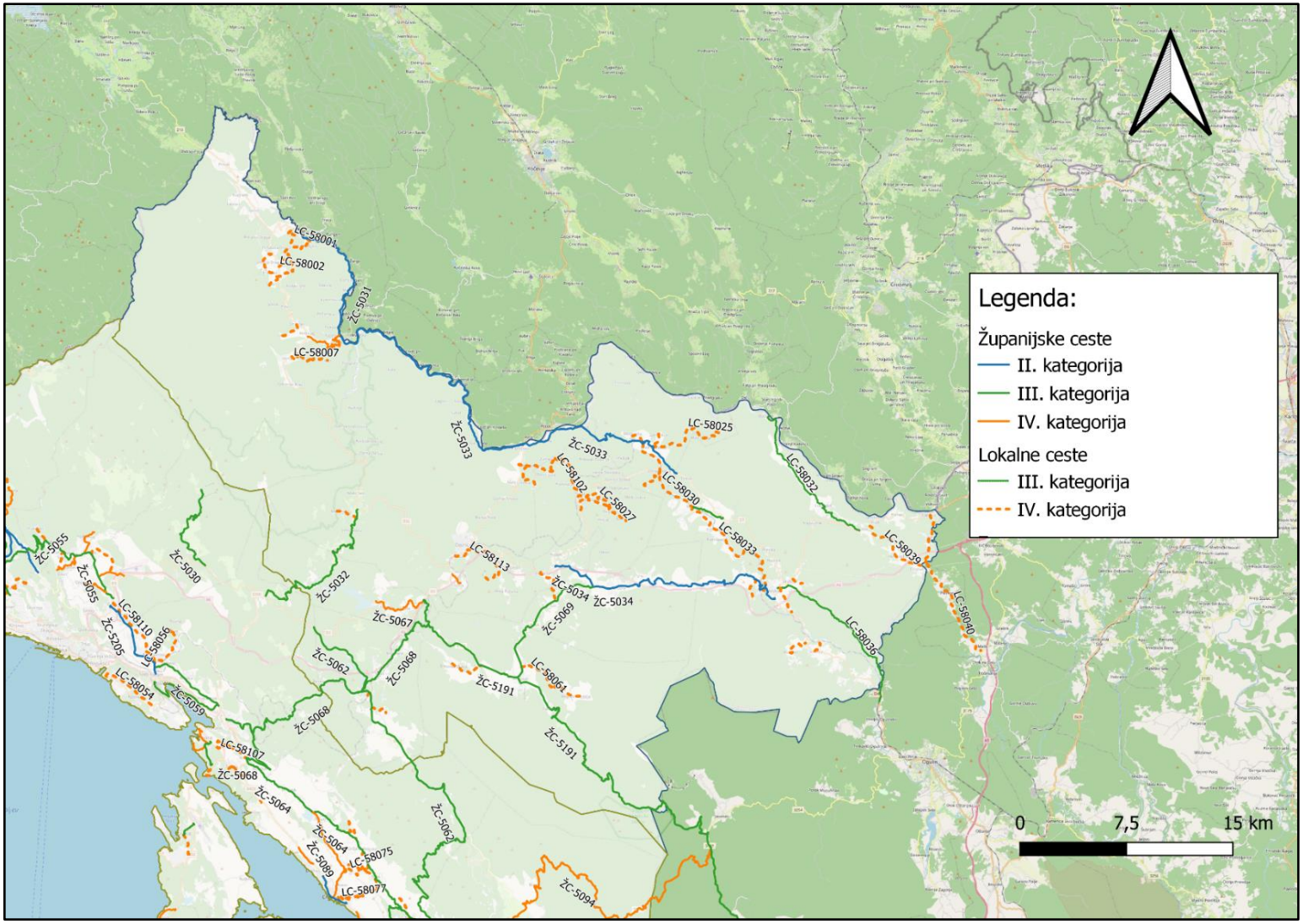

Slika 2. Kartografski prikaz tehničke kategorizacije županijskih i lokalnih cesta na području Gorskog kotara

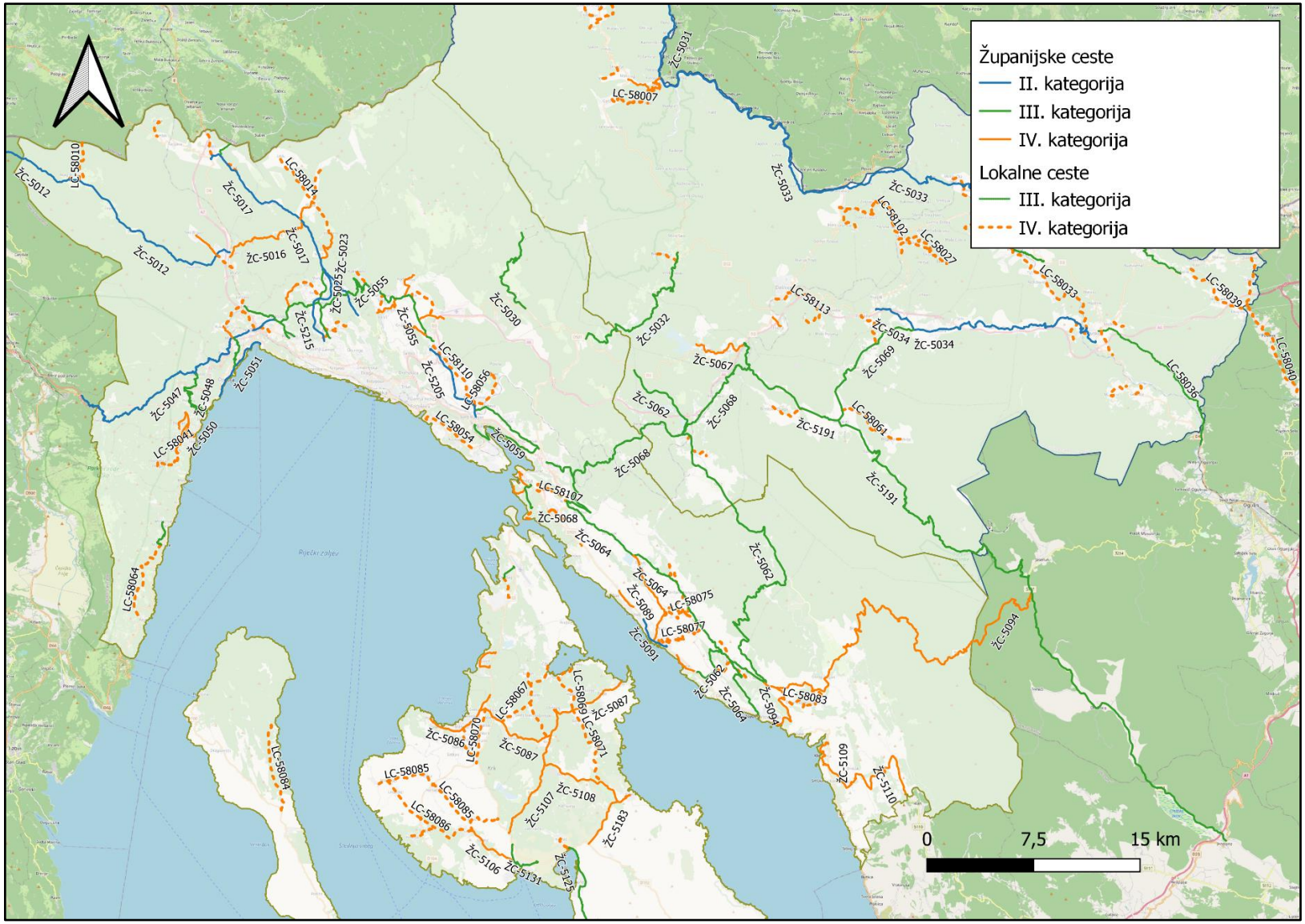

Slika 3. Kartografski prikaz tehničke kategorizacije županijskih i lokalnih cesta na području obalnog područja PGŽ

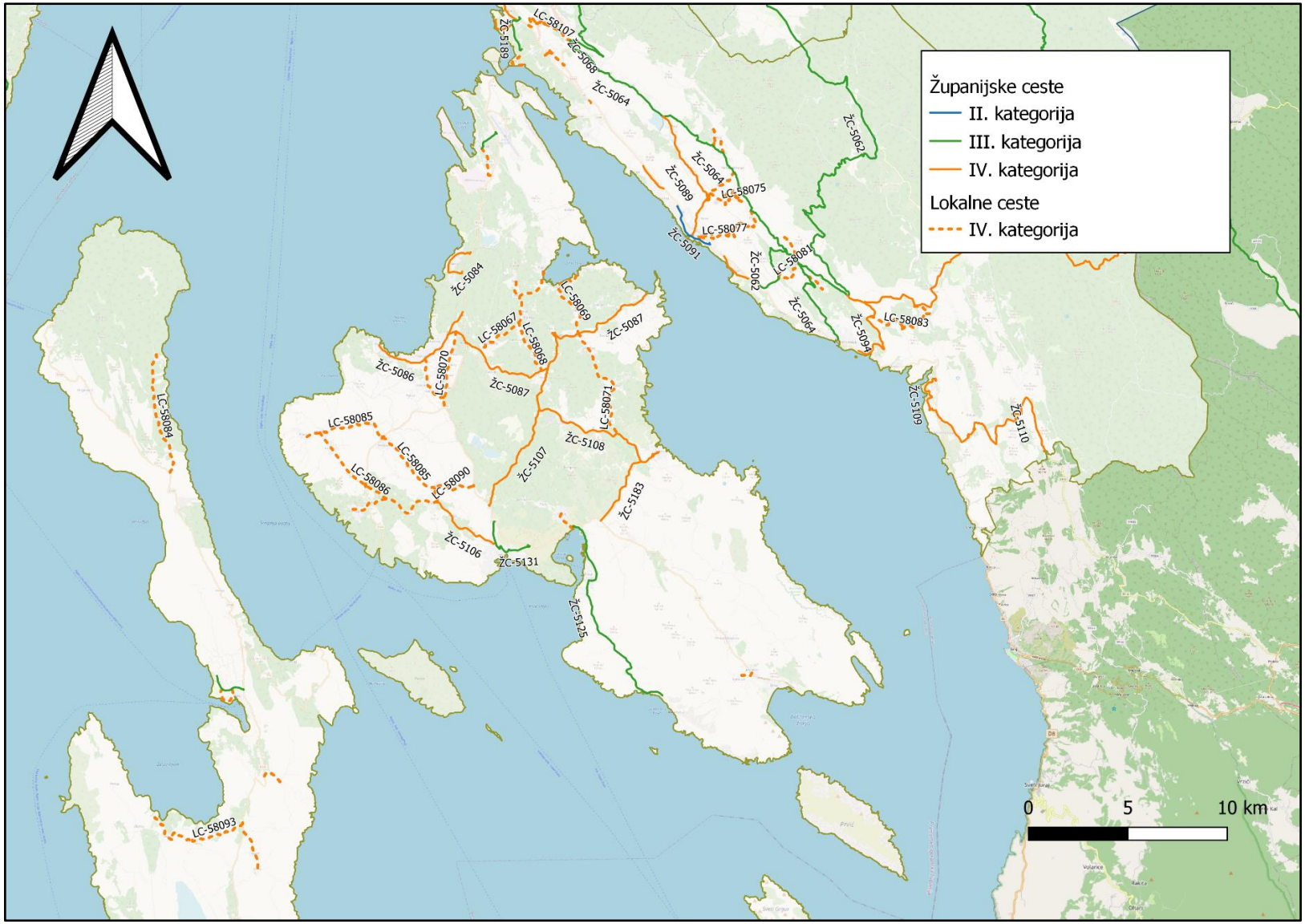

Slika 4. Kartografski prikaz tehničke kategorizacije županijskih i lokalnih cesta na području otoka Krka

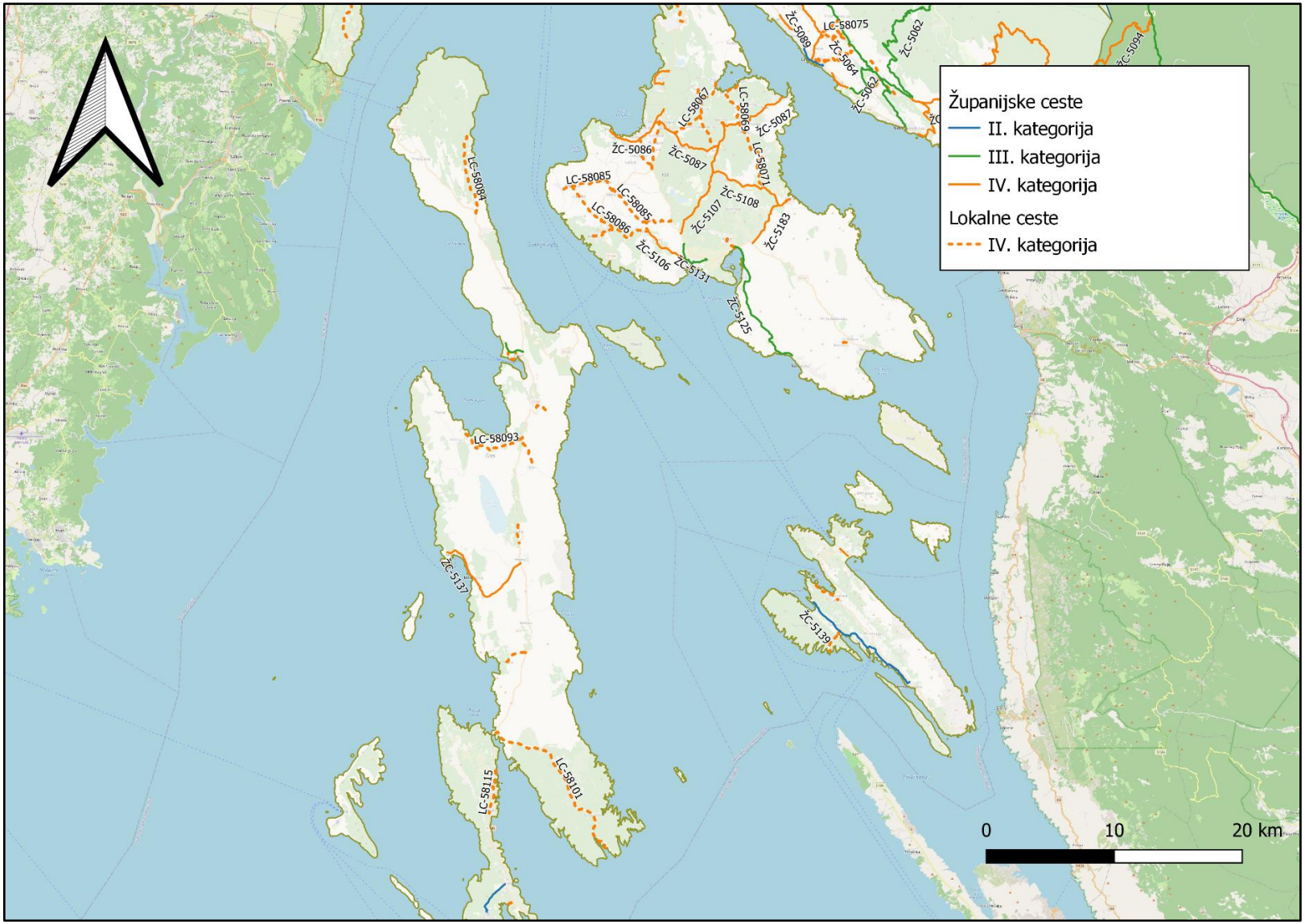

Slika 5. Kartografski prikaz tehničke kategorizacije županijskih i lokalnih cesta na području otoka Cresa i Raba

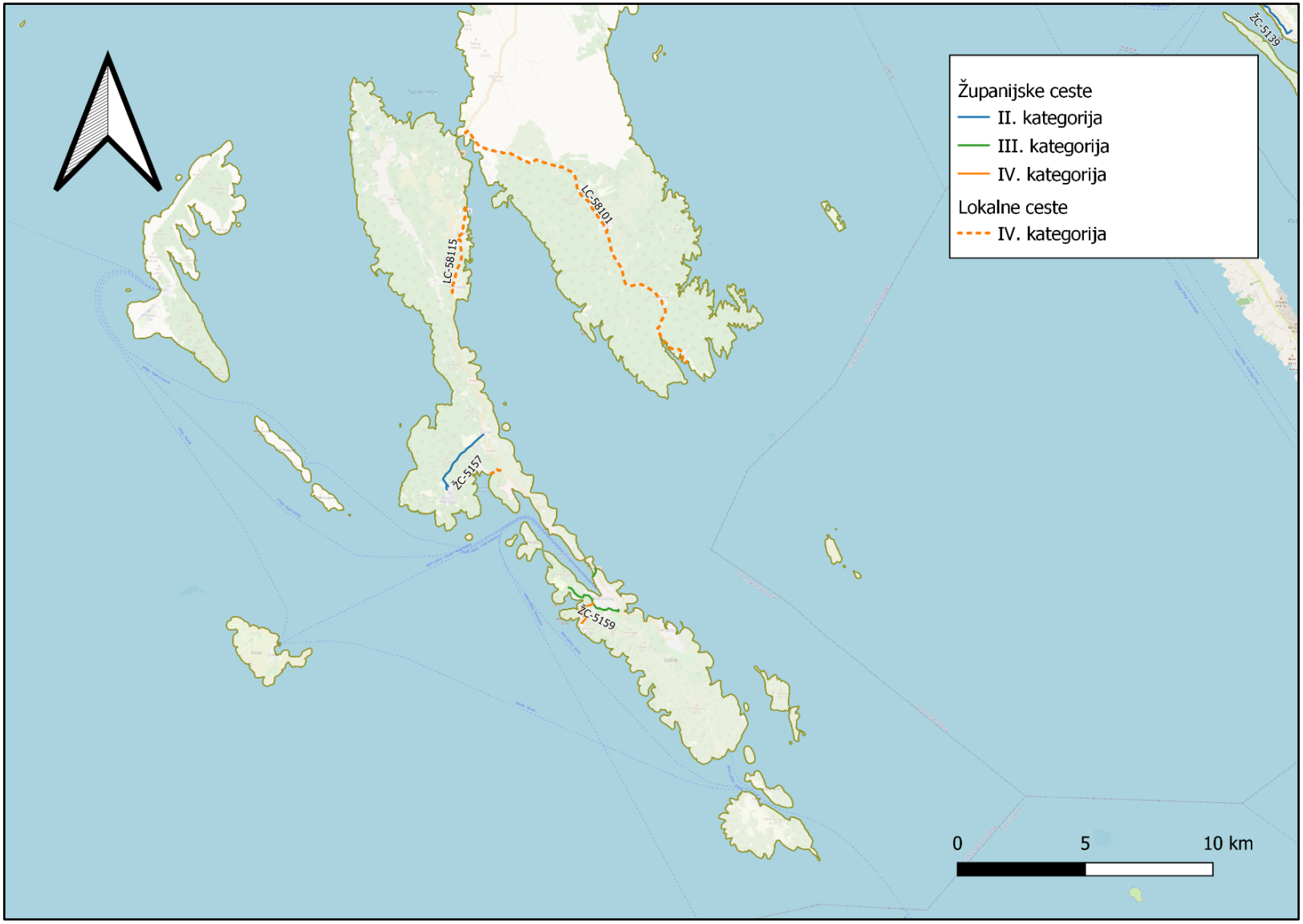

Slika 6. Kartografski prikaz tehničke kategorizacije županijskih i lokalnih cesta na području otoka Lošinja

5. PLAN RADOVA ZA 2021. GODINU

5.1. RAZINE PREDNOSTI ODRŽAVANJA

Razine prednosti određene su ovisno o vrsti ceste i njezinim prometnim značajem za pojedino područje te u funkciji kao alternativni pravac cesti višega reda na području Županije, a uvažavajući stanje kolnika i minimalno potrebne sigurnosti odvijanja prometa.

Prva razina prednosti:

- Županijske ceste u svojstvu glavnih prometnih pravaca na području županije, po redoslijedu ocjene stanja kolnika, stanja prometne signalizacije i opreme ceste.
- Lokalne ceste koje nemaju alternativni prometni pravac kao vezu sa općinskim ili gradskim centrom, po redoslijedu ocjene stanja kolnika, stanja prometne signalizacije i opreme ceste.

Druga razina prednosti:

- Županijske ceste od manjeg prometnog značaja na području Županije, po redoslijedu ocjene stanja kolnika, stanja prometne signalizacije i opreme ceste.
- Lokalne ceste koje imaju alternativni prometni pravac kao vezu sa općinskim ili gradskim centrom, po redoslijedu ocjene stanja kolnika, stanja prometne signalizacije i opreme ceste.

Razine prednosti u održavanju cesta, određuju se na temelju njezinog značaja, namjene, prometne funkcije odnosno obujma te vrste i strukture prometa.

5.2. OPSEG POJEDINIH RADOVA I ROKOVI IZVOĐENJA

Opseg pojedinih radova održavanja i rokovi za njihovo izvođenje određuju se ovisno o vrsti javne ceste, njezinoj namjeni, prometnoj funkciji, veličini i vrsti prometa.

Ovisno o svojim značajkama, radovi održavanja razvrstavaju se u sljedeće osnovne skupine:

1. Neodgodive radove, čije bi neizvođenje moglo ugroziti javnu cestu i sigurnost odvijanja prometa,
2. Nužno potrebne radove, koji se izvode u skladu s utvrđenim planom i u određenim rokovima,
3. Bitne radove za trajno očuvanje javne ceste i njene funkcionalnosti, zbog čijeg se neizvođenja trenutno ne ugrožava javna cesta niti sigurnost odvijanja prometa, a koji se izvode u skladu s unaprijed utvrđenim planom

5.3. ODRŽAVANJE CESTA

Održavanje cesta sastoji se od dva segmenta:

- **Redovito održavanje županijskih i lokalnih cesta**
- **Izvanredno održavanje županijskih i lokalnih cesta**

5.3.1. REDOVITO ODRŽAVANJE ŽUPANIJSKIH I LOKALNIH CESTA

Radovi održavanja i zaštite cesta za 2021. god. planirani su temeljem Okvirnog sporazuma za radove redovitog održavanja i zaštite javnih cesta na području Primorsko-goranske županije za razdoblje od 01. svibnja 2017. god. do 30. travnja 2021. god. zaključenim s izvoditeljem Ceste-Rijeka d.o.o., dok će se za preostali period od 1. svibnja 2021. do 31. prosinca 2021. provesti postupak javne nabave.

Redovito održavanje cesta čini skup poslova odnosno radova i radnji te mjera koje se provode tijekom cijele godine sukladno mjesečnom odnosno višemjesečnom operativnom programu. Skup mjera i radnji prikazan je u slijedećoj tablici.

Tablica 14. Skup mjera i radnji redovitog održavanja

Vrste izdataka		Iznos u kunama		
		Županijske ceste	Lokalne ceste	Ukupno
REDOVITO ODRŽAVANJE				
1. Radovi redovitog održavanja				
1.1.	Nadziranje i pregledi cesta i objekata	1.323.475,68	744.455,07	2.067.930,75
1.2.	Održavanje kolnika	5.275.815,96	2.967.646,48	8.243.462,44
1.3.	Održavanje bankina i berme	1.313.464,80	738.823,95	2.052.288,75
1.4.	Održavanje usjeka, zasjeka i nasipa	178.822,80	100.587,83	279.410,63
1.5.	Održavanje objekata za odvodnju	1.466.084,21	824.672,38	2.290.756,59
1.6.	Održavanje opreme ceste	2.264.730,88	1.273.911,12	3.538.642,00
1.7.	Košnja trave i održavanje zelenila	2.882.170,32	1.621.220,81	4.503.391,13
1.8.	Održavanje objekata	70.942,69	39.905,26	110.847,95
1.9.	Sustavi, instalacije, uređaji i oprema na cestama i objektima	11.782,40	6.627,60	18.410,00
1.10.	Održavanje cesta i objekata u zimskim uvjetima	8.275.747,06	4.655.107,72	12.930.854,78
1.11.	Ostali radovi	296.963,20	167.041,80	464.005,00
1.12.	Razlika u cijeni - klizna skala	320.000,00	180.000,00	500.000,00
1.	**Radovi redovitog održavanja UKUPNO**	**23.680.000,00**	**13.320.000,00**	**37.000.000,00**
2.	**Nabava soli za posipavanje UKUPNO**	**1.920.000,00**	**1.080.000,00**	**3.000.000,00**
REDOVITO ODRŽAVANJE UKUPNO		**25.600.000,00**	**14.400.000,00**	**40.000.000,00**

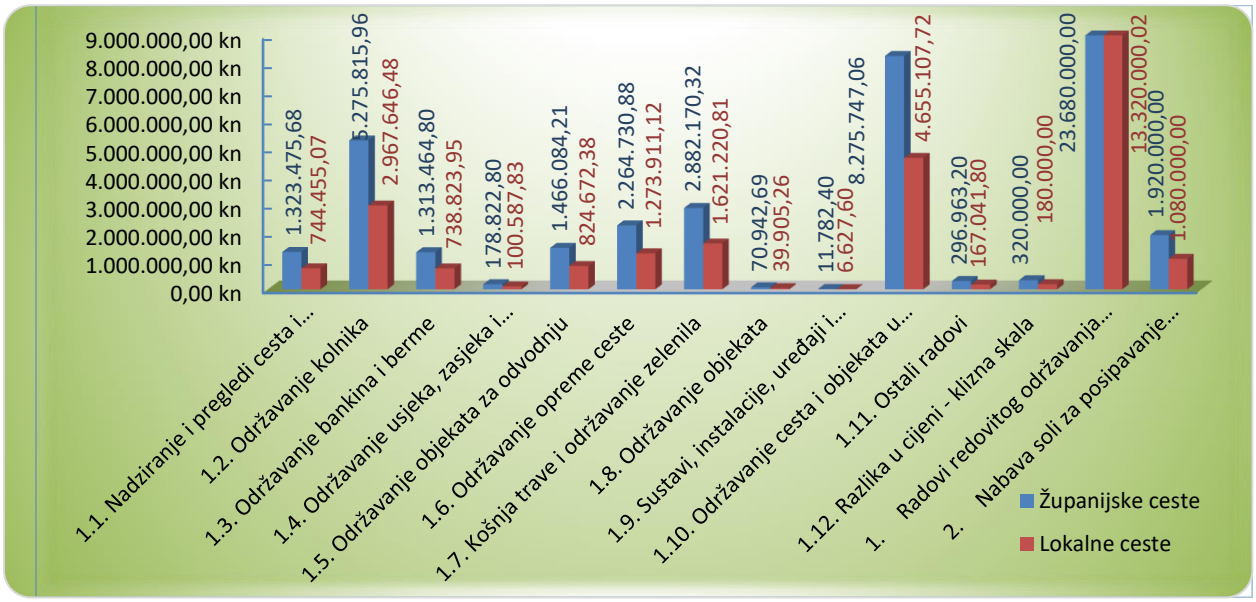

Grafikon 8. Ocjena stanja asfaltnih kolnika na lokalnim cestama

5.3.2. IZVANREDNO ODRŽAVANJE ŽUPANIJSKIH I LOKALNIH CESTA

Izvanredno održavanje spada u grupu zahtjevnijih i opsežnijih radova održavanja cesta, a temeljni im je cilj dugotrajnije uređenje i poboljšanja pojedinih dijelova ceste bez izmjene njenih tehničkih elemenata, osiguranja sigurnosti, stabilnosti i trajnosti ceste i cestovnih objekata i povećanja sigurnosti prometa.

Radovi izvanrednog održavanja izvode se povremeno na pojedinoj cesti, a njihov opseg vezan je za stupanj dotrajalosti ili oštećenja ceste, a prioriteti se utvrđuju Odlukom o načinu određivanja prioriteta izvanrednog održavanja.

Radovi izvanrednog održavanja cesta mogu se izvoditi samo na temelju projekta koji se obvezno izrađuje za provedbu takvog održavanja i u skladu s Pravilnikom o održavanju cesta te temeljem Odluke o načinu određivanja prioriteta izvanrednog održavanja.
Izvanredno održavanje cesta posebno obuhvaća:

- obnavljanje i zamjenu kolničkog zastora,
- ojačanje kolnika u svrhu obnove i povećanja nosivosti i kvalitete vožnje,
- mjestimične popravke kolničke konstrukcije ceste u svrhu zaštite i povećanja nosivosti ceste,
- poboljšanje sustava odvodnje ceste,
- zamjenu, ugrađivanje nove i poboljšanje vertikalne prometne signalizacije i opreme ceste (kilometarski i smjerokazni stupići, zaštitne ograde i slično) na većim dijelovima ceste,
- saniranje odrona, popuzina,
- radovi na zaštiti kosina od erozije,
- sanaciju obložnih zidova,
- zaštitu ceste od podlokavanja,
- radove na uređenju zelenila u svrhu biološke zaštite ceste, ukrašavanja okoliša i zaštite od snježnih zapuha,
- pojedinačne korekcije geometrijskih elemenata ceste (ublažavanje oštrih krivina, uređenje poprečnih nagiba, stajališta uz cestu i drugo) sa svrhom poboljšanja

sigurnosti prometa, kojima se ne mijenja usklađenost s lokacijskim uvjetima u skladu s kojim je cesta izgrađena,

- uređenje raskrižja u istoj razini (oblikovanje, preglednost, ugradnja nove signalizacije i opreme) kojima se ne mijenja usklađenost s lokacijskim uvjetima u skladu s kojim je cesta izgrađena,
- poboljšanje uvjeta prometa uređenjem stajališta, odmorišta, pješačkih staza, obnovu i postavu instalacija, opreme i uređaja ceste.

U nastavku slijedi tablični prikaz mjera i radnji izvanrednog održavanja.

Tablica 15. Skup mjera i radnji izvanrednog održavanja

Vrste izdataka		Iznos u kunama		
		Županijske ceste	Lokalne ceste	Ukupno
IZVANREDNO ODRŽAVANJE				
1.	Izvanredno održavanje-sanacije	22.872.200,00	6.310.500,00	29.182.700,00
2.	Sanacije mostova	137.600,00	777.400,00	915.000,00
3.	Oprema ceste	1.401.600,00	338.400,00	1.740.000,00
4.	Interventne mjere i zahvati	832.000,00	468.000,00	1.300.000,00
5.	Projektiranje	1.060.375,00	904.625,00	1.965.000,00
6.	Geodetski elaborati izvedenog stanja cesta	480.000,00	270.000,00	750.000,00
7.	Geodetske usluge	158.400,00	89.100,00	247.500,00
8.	Proširenje baze cest. podataka	236.800,00	133.200,00	370.000,00
9.	Ostale nespomenute usluge uz radove redovitog i izvanrednog održavanja	32.000,00	18.000,00	50.000,00
IZVANREDNO ODRŽAVANJE UKUPNO		**27.210.975,00**	**9.309.225,00**	**36.520.200,00**

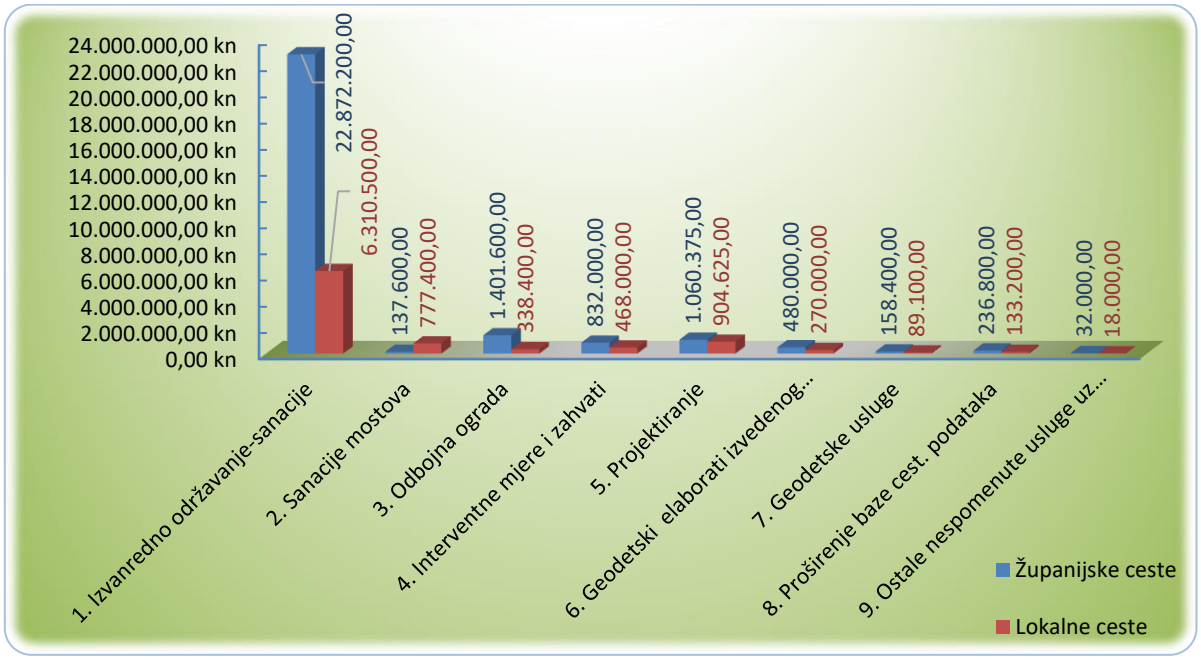

Grafikon 9. Skup mjera i radnji izvanrednog održavanja

U nastavku su tablicama prikazani radovi po cestama.

Tablica 16. Izvanredno održavanje - sanacije na županijskim cestama

Red. broj	Broj ceste	Dionica/ lokacija	Duljina dionice (km)	Vrsta planiranog zahvata	Ukupan iznos (u kunama)	Sufinancirani iznos (u kunama)
IZVANREDNO ODRŽAVANJE - SANACIJE						
1. ŽUPANIJSKE CESTE						
1.1.	ŽC 5025	Viškovo	0,2	Sanacija kolnika, lokalitet centar	4.000.000,00	1.500.000,00
1.2.	ŽC 5025	Viškovo	0,2	Sanacija kolnika, lokalitet „Kimmi Commerce“	648.000,00	100.000,00
1.3.	ŽC 5030	Platak	1,0	Sanacija kolnika	3.000.000,00	0,00
1.4.	ŽC 5034 - ŽC5069	Ravna Gora	0,14	Uređenje raskrižja	1.750.000,00	0,00
1.5.	ŽC 5048	Ičići	0,07	Sanacija kolnika i potpornog zida	648.000,00	0,00
1.6.	ŽC 5055	Čavle	0,2	Sanacija kolnika	648.000,00	0,00
1.7.	ŽC 5066	Oštro	0,1	Sanacija oborinske odvodnje	250.000,00	0,00
1.8.	ŽC 5086	Malinska (Porat)	0,17	Sanacija kolnika	156.000,00	0,00
1.9.	ŽC 5087	Šilo	0,09	Sanacija zida	597.000,00	0,00
1.10.	ŽC 5087	Polje	0,83	Sanacija kolnika	546.000,00	0,00
1.11.	ŽC 5106	Krk	0,5	Sanacija kolnika	533.000,00	0,00
1.12.	ŽC 5107	Garica – Lizer	0,55	Sanacija kolnika	250.000,00	0,00
1.13.	ŽC 5108	Vrbnik	0,27	Sanacija ceste	2.950.000,00	1.180.000,00
1.14.	ŽC 5108	ŽC 5107 – Garica	0,23	Sanacija kolnika	96.200,000	0,00
1.15.	ŽC 5184	Lučice	0,92	Sanacija ceste	3.200.000,00	0,00
1.16.	ŽC 5191	Mrkopalj (centar – ul. Stari kraj)	0,2	Sanacija kolnika i oborinske odvodnje	2.000.000,00	0,00
1.17.	ŽC 5206	Kastav	0,2	Sanacija kolnika i izgradnja kružnog toka	1.600.000,00	800.000,00
1. ŽUPANIJSKE CESTE - UKUPNO:			**5,87 km**		**22.872.200,00**	**3.580.000,00**

Tablica 17. Izvanredno održavanje - sanacije na lokalnim cestama

Red. broj	Broj ceste	Dionica/ lokacija	Duljina dionice (km)	Vrsta planiranog zahvata	Ukupan iznos (u kunama)	Sufinancirani iznos (u kunama)
2. LOKALNE CESTE						
2.1.	LC 58001	Loknari (Čabar)	0,8	Sanacija kolnika	1.900.000,00	0,00
2.2.	LC 58031	Zalesina (Općina Ravna Gora)	0,3	Sanacija ceste	640.000,00	0,00
2.3.	LC 58084	D100 – Beli	0,4	Sanacija kolnika, bermi i bankina	600.000,00	0,00
2.4.	LC 58089	Sv. Ivan – raskrižje Sepić	0,39	Sanacija ceste	1.922.500,00	125.000,00
2.5.	LC 58097	Orlec	0,2	Sanacija ceste	648.000,00	0,00
2.6.	LC 58101	Mali Lošinj (Punta Križa)	0,5	Sanacija ceste	600.000,00	0,00
2. LOKALNE CESTE – UKUPNO:			**2,6 km**		**6.310.500,00**	**125.000,00**
IZVANREDNO ODRŽAVANJE-SANACIJE SVEUKUPNO:			**8,47 km**		**29.182.700,00**	**3.705.000,00**

Tablica 18. Sanacije mostova

Red. broj	Broj ceste	Vrsta planiranog zahvata	Ukupan iznos (u kunama)	Sufinancirani iznos (u kunama)
3. SANACIJE MOSTOVA				
	ŽC/LC	**Pregled/projektiranje/sanacija**		
3.1.	ŽC/LC	Glavni pregled mostova	140.000,00	0,00
3.2.	ŽC/LC	Projektiranje	120.000,00	0,00
3.3.	ŽC/LC	Popravci i antikorozivna zaštita ograda	655.000,00	0,00
3. SANACIJE MOSTOVA – UKUPNO:			**915.000,00**	**0,00**

Tablica 19. Odbojna ograda

Red. broj	Broj ceste	Vrsta planiranog zahvata	Ukupan iznos (u kunama)	Sufinancirani iznos (u kunama)
4. OPREMA CESTE				
4.1.	ŽC/LC	Izvođenje radova – odbojna ograda	750.000,00	0,00
4.2.	ŽC/LC	Projektiranje	90.000,00	0,00
4.3.	ŽC/LC	Izvođenje radova – svjetlosna signalizacija	800.000,00	0,00
4.4.	ŽC/LC	Povećanje sigurnosti	100.000,00	0,00
4. OPREMA CESTE – UKUPNO:			**1.740.000,00**	**0,00**

Tablica 20. Interventne mjere i zahvati

Red. broj	Broj ceste	Vrsta planiranog zahvata	Ukupan iznos (u kunama)	Sufinancirani iznos (u kunama)
5. INTERVENTNE MJERE I ZAHVATI				
5.1.	ŽC/LC	po inspekcijskim rješenjima i nepredviđenim situacijama	1.300.000,00	0,00
5. INTERVENTNE MJERE I ZAHVATI – UKUPNO:			**1.300.000,00**	**0,00**

Tablica 21. Projektiranje

Red. broj	Broj ceste	Vrsta planiranog zahvata	Ukupan iznos (u kunama)	Sufinancirani iznos (u kunama)
6. PROJEKTIRANJE				
6.1.	ŽC/LC	Građevinski projekti	1.965.000,00	0,00
6. PROJEKTIRANJE – UKUPNO:			**1.965.000,00**	**0,00**

Tablica 22. Geodetski elaborati izvedenog stanja cesta

Red. broj	Broj ceste	Vrsta planiranog zahvata	Ukupan iznos (u kunama)	Sufinancirani iznos (u kunama)
7. GEODETSKI ELABORATI IZVEDENOG STANJA CESTA				
7.1.	ŽC/LC	Upis javnih cesta u zemljišne knjige, temeljem članaka 123.-130., Zakona o cestama (NN 84/11, 22/13, 54/13, 148/13, 92/14)	750.000,00	0,00
7. GEODETSKI ELABORATI IZVEDENOG STANJA CESTA – UKUPNO:			**750.000,00**	**0,00**

Tablica 23. Geodetske usluge

Red. broj	Broj ceste	Vrsta planiranog zahvata	Ukupan iznos (u kunama)	Sufinancirani iznos (u kunama)
8. GEODETSKE USLUGE				
8.1.	ŽC/LC	Nespomenute geodetske usluge	247.500,00	0,00
8. GEODETSKE USLUGE – UKUPNO:			**247.500,00**	**0,00**

Tablica 24. Proširenje baze cestovnih podataka

Red. broj	Broj ceste	Vrsta planiranog zahvata	Ukupan iznos (u kunama)	Sufinancirani iznos (u kunama)
9. PROŠIRENJE BAZE CESTOVNIH PODATAKA				
9.1.	ŽC/LC	Proširenje postojeće baze cestovnih podataka	370.000,00	0,00
9. PROŠIRENJE BAZE CESTOVNIH PODATAKA – UKUPNO:			**370.000,00**	**0,00**

Tablica 25. Ostale nespomenute usluge vezane uz radove i usluge redovitog i izvanrednog održavanja

Red. broj	Broj ceste	Vrsta planiranog zahvata	Ukupan iznos (u kunama)	Sufinancirani iznos (u kunama)
10. OSTALE NESPOMENUTE USLUGE VEZANE UZ RADOVE I USLUGE REDOVITOG I IZVANREDNOG ODRŽAVANJA				
10.1.	ŽC/LC	Ispitivanje kvalitete, …	50.000,00	0,00
10. OSTALE NESPOMENUTE USLUGE VEZANE UZ RADOVE I USLUGE REDOVITOG I IZVANREDNOG ODRŽAVANJA – UKUPNO:			**50.000,00**	**0,00**

Tablica 26. Ukupno planirani radovi izvanrednog održavanja

Redni broj	IZVANREDNO ODRŽAVANJE - vrsta	Iznos	Sufinancirani iznos (u kunama))
RADOVI			
1.	**ŽUPANIJSKE CESTE - sanacije**	**22.872.200,00**	**3.580.000,00**
2.	**LOKALNE CESTE - sanacije**	**6.310.500,00**	**125.000,00**
3.	**MOSTOVI**	**655.000,00**	**0,00**
	3.3. Popravci i antikorozivna zaštita	655.000,00	0,00
4.	**OPREMA CESTE**	**1.550.000,00**	**0,00**
	4.1. Izvođenje radova – odbojna ograda	750.000,00	0,00
	4.3. Izvođenje radova – svjetlosna signalizacija	800.000,00	0,00
5.	**INTERVENTNE MJERE I ZAHVATI**	**1.300.000,00**	**0,00**
RADOVI UKUPNO		**32.687.700,00**	**3.705.000,00**
USLUGE			
3.	**MOSTOVI**	**260.000,00**	**0,00**
	3.1. Glavni pregled mostova	140.000,00	0,00
	3.2. Projektiranje	120.000,00	0,00
4.	**OPREMA CESTE**	**190.000,00**	**0,00**
	4.2. Projektiranje	90.000,00	0,00
	4.4. Povećanje sigurnosti	100.000,00	0,00
6.	**PROJEKTIRANJE**	**1.965.000,00**	**0,00**
7.	**GEODETSKI ELABORATI IZVEDENOG STANJA**	**750.000,00**	**0,00**
8.	**GEODETSKE USLUGE**	**247.500,00**	**0,00**
9.	**PROŠIRENJE BAZE CESTOVNIH PODATAKA**	**370.000,00**	**0,00**
10.	**OSTALE NESPOMENUTE USLUGE VEZANE UZ RADOVE I USLUGE REDOVIOG I IZVANREDNOG ODRŽAVANJA**	**50.000,00**	**0,00**
USLUGE UKUPNO		**3.832.500,00**	**0,00**
IZVANREDNO ODRŽAVANJE – UKUPNO:		**36.520.200,00**	**3.705.000,00**

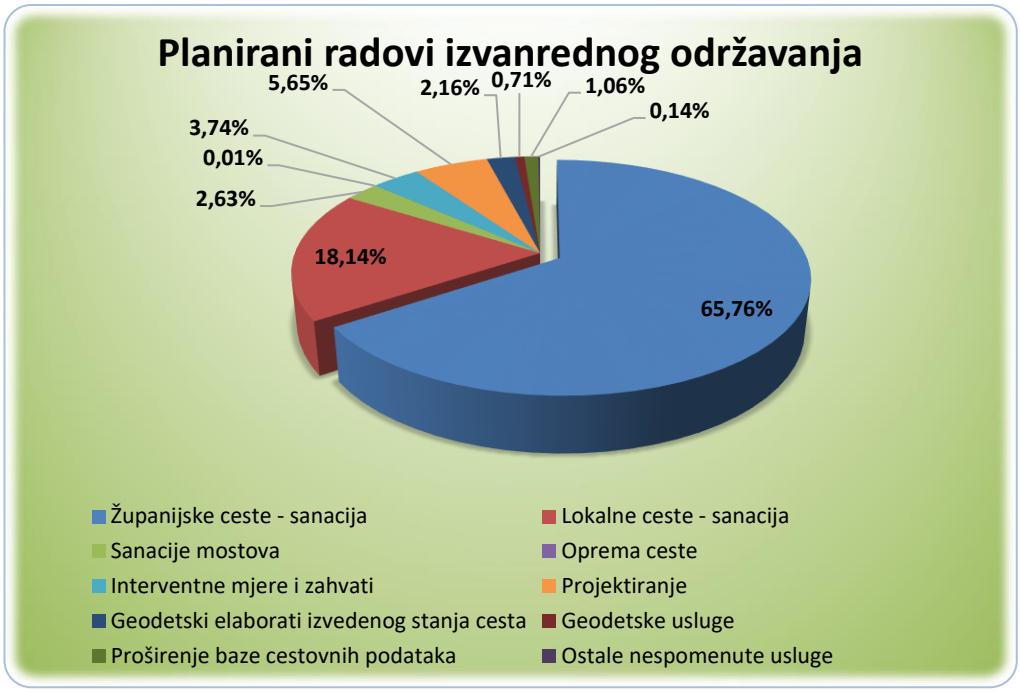

Grafikon 10. Planirani radovi izvanrednog održavanja

Tablica 27. Ukupno planirani radovi redovitog i izvanrednog održavanja

Red. br.	Vrsta održavanja	Županijske ceste	Lokalne ceste	Ukupno
1.	Redovito održavanje i nabavka soli	25.600.000,00	14.400.000,00	40.000.000,00
2.	Izvanredno održavanje	27.210.975,00	9.309.225,00	36.520.200,00
UKUPNO		**52.810.975,00**	**23.709.225,00**	**76.520.200,00**

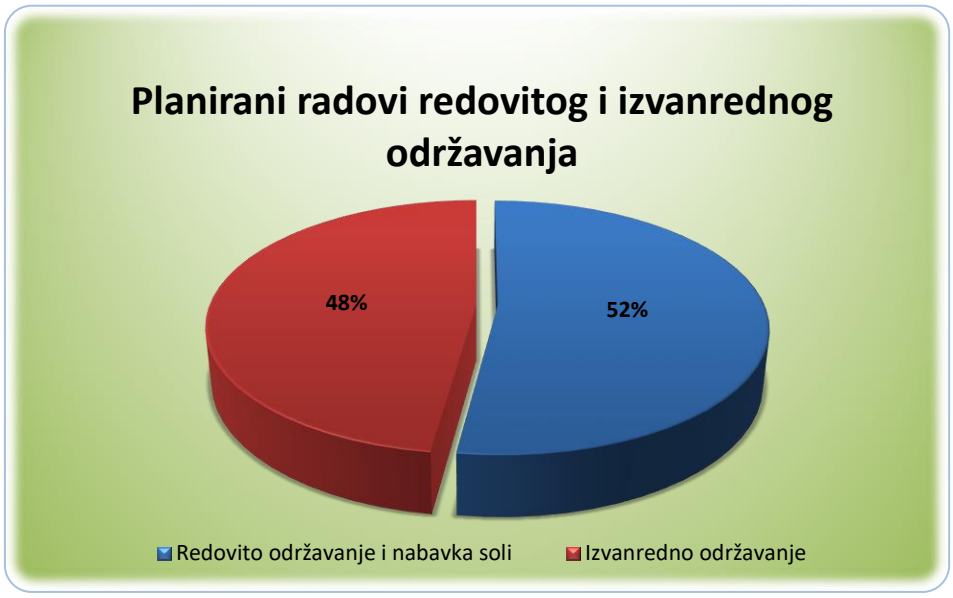

Grafikon 11. Planirani radovi redovitog i izvanrednog održavanja

5.4. PRIKAZ OČEKIVANOG STANJA NA KRAJU 2021. GODINE

Temeljem do sada navedenog, ocjena je da će Županijska uprava za ceste u okviru raspoloživih sredstava održavati sigurnost i protočnost prometa na županijskim i lokalnim cestama u zadovoljavajućem stanju.

5.4.1. REDOVITO ODRŽAVANJE

Redovito održavanje cesta čini skup poslova odnosno radova i radnji te mjera koje se provode tijekom cijele godine sukladno mjesečnom odnosno višemjesečnom operativnom programu.

Redovito održavanje sudjeluje sa udjelom od 52% ukupno raspoloživih financijskih sredstava u kojem se 39,83% odnosi na održavanje cesta i objekata u zimskim uvjetima te nabavku soli. Trošak održavanja cesta i objekata u zimskim uvjetima je značajan, a njegova je visina uvjetovana dijelom i nepoštivanjem odnosno pritiskom javnosti koja smatra da osiguranje prohodnosti znači „crna“ cesta.

Međutim, zakonodavac je naveo da se pod osiguranjem prohodnosti cesta podrazumijeva da su ceste iz razine prednosti, među koje spadaju i ceste u nadležnosti ove Županijske uprave za ceste, prohodne ako visina snijega na kolniku ne prelazi 15 cm i ukoliko je promet moguć s vozilima koja imaju zimsku opremu. Za navedenu odredbu u pravilu nema razumijevanja.

Nadalje, u skladu sa sredstvima, prioriteti redovitog održavanja će se davati radovima koji najviše učestvuju u sigurnosti prometa na cestama te radnjama koje su uvjetovane Zakonom o cestama i Pravilnikom o održavanju cesta

- Nadziranje i pregledi cesta i objekata
- Održavanje kolnika
- Održavanje bankina i berme
- Održavanje usjeka, zasjeka i nasipa
- Održavanje objekata za odvodnju
- Održavanje opreme ceste
- Košnja trave i održavanje zelenila
- Održavanje objekata
- Sustavi, instalacije, uređaji i oprema na cestama i objektima
- Održavanje cesta i objekata u zimskim uvjetima
- Ostali radovi (otklanjanje posljedica izvanrednih događaja, izrada tehničke i druge dokumentacije, prijevozi trajektom, zbrinjavanje otpada te uklanjanje oštećenih i napuštenih vozila).

5.4.2. IZVANREDNO ODRŽAVANJE

Izvanredno održavanje spada u grupu zahtjevnijih i opsežnijih radova održavanja cesta, a temeljni im je cilj dugotrajnije uređenje i poboljšanja pojedinih dijelova ceste bez izmjene njenih tehničkih elemenata, osiguranja sigurnosti, stabilnosti i trajnosti ceste i cestovnih objekata i povećanja sigurnosti prometa

Na dionicama koje su obuhvaćene planom izvanrednog održavanja povećati će se kvaliteta kolnika, riješiti oborinska odvodnja te povećati razina sigurnosti prometa.

Izvanredno održavanje sudjeluje sa udjelom od 48% ukupno raspoloživih financijskih sredstava.

Sufinanciranje u zajedničkoj realizaciji pojedinih projekata (zatvoreni sustavi oborinske odvodnje, pješačke zone i dr.) od strane jedinica lokalne samouprave se značajno smanjilo, odnosno na području Gorskog kotara ga uopće nema.

Pravne ili fizičke osobe u obavljanju čije gospodarske djelatnosti (eksploatacija mineralnih sirovina, korištenje šuma, šumskog zemljišta i šumskih proizvoda, industrijska proizvodnja, izvođenje građevinskih radova i slično) dolazi do prekomjerne uporabe javne ceste teškim ili srednje teškim vozilima nisu zakonski dužne platiti nikakvu naknadu za prekomjernu upotrebu javne ceste ali su istovremeno najveći uzrok propadanja cesta.

Međutim, obzirom na dužinu cestovne mreže zahvati izvanrednog održavanja obavljati će se na 5,87 kilometara ili 1,02% dužine županijskih te na 2,6 kilometara ili 0,81% lokalnih cesta, odnosno ukupno na 8,47 kilometara što iznosi 0,94 % ukupne cestovne mreže, a što nije zadovoljavajuće obzirom na ocjenu stanja kolnika
.
Takvom dinamikom će se oko 90 km županijskih i lokalnih cesta koje su ocijenjene ocjenom 4 i 5, odnosno koje su u jako lošem stanju, dovesti u prihvatljivo stanje za slijedećih 10 godina uz uvjet da ostatak cestovne mreže ostane u trenutnom stanju što nije realno za očekivati.
Sagledavajući pokazatelje koji proizlaze iz rasporeda raspoloživih sredstava u 2021. godini može se konstatirati da će se stagnacija razvoja cestovne infrastrukture, na području Primorsko-goranske županije i kroz 2021. godinu, nažalost i dalje nastaviti.

5.4.3. UPIS JAVNIH CESTA U ZEMLJIŠNE KNJIGE I KATASTAR

Županijska uprava za ceste Primorsko-goranske županije od 2011. godine, odnosno od stupanja na snagu Zakona o cestama, temeljem članka 123. – 130. vrši postupke vezane za izradu snimka izvedenog stanja ceste, odnosno izradu geodetskih elaborata izvedenog stanja javne ceste (uknjižbe javnih cesta) kojim se vrše upisi u katastar i zemljišne knjige kao javno dobro u općoj uporabi, kao neotuđivo vlasništvo Republike Hrvatske na upravljanje Županijske uprave za ceste Primorsko-goranske županije.

Svake godine ova uprava za ceste planira postupke vezane za izradu geodetskih elaborata izvedenog stanja javne ceste, odnosno planira ugovaranje usluga s geodetskim izvoditeljima vezano za evidentiranje cesta (županijske ili lokalne) ili dijelova cesta u određenoj katastarskoj općini.

Zaključno sa 2020. godinom, evidentirano je oko 180 km županijskih cesta županijskih cesta te oko 110 km lokalnih cesta koje su na upravljanju ove uprave za ceste. Dio cesta je evidentiran od strane Županijske uprave za ceste Primorsko-goranske županije, ugovaranjem izrade geodetskih elaborata izvedenog stanja javnih cesta, a dio kroz katastarsku izmjeru koju provodi Državna geodetska uprava. Većina cesta koje su evidentirane geodetskim elaboratima izvedenog stanja javne ceste, sukladno članku 123.-130. Zakona o cestama (NN 84/11, 22/13, 54/13, 148/13, 92/14), su provedene u katastarskom operatu i zemljišnim knjigama, dok preostali dio cesta je u postupku provedbe.

Županijska uprava za ceste Primorsko-goranske županije planira kroz 2021. godinu izvršiti uknjižbu oko 35 km javnih cesta (županijskih ili lokalnih).

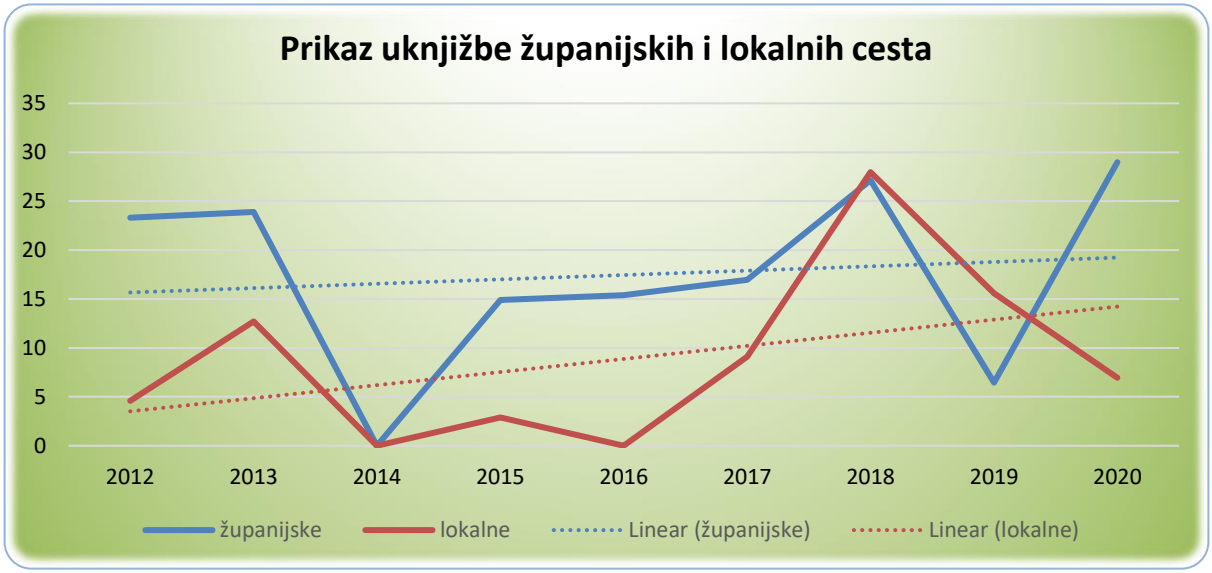

Grafikon 12. Uknjižba županijskih i lokalnih cesta (u kilometrima) od 2012. – 2020. godine

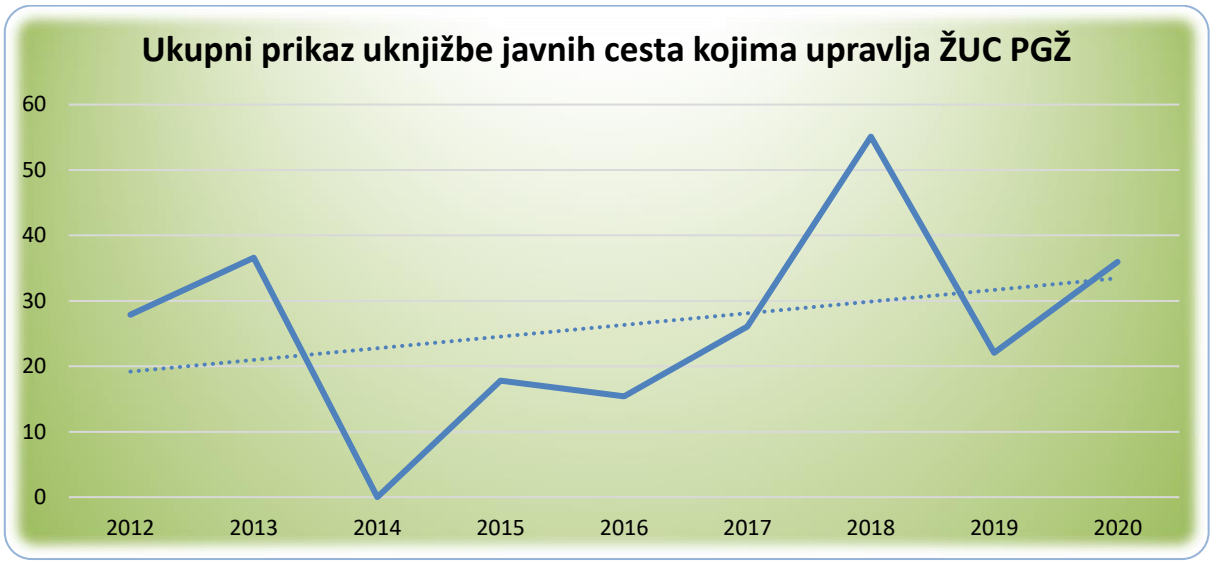

Grafikon 13. Uknjižba svih javnih cesta (u kilometrima) kojima upravlja ŽUC PGŽ u periodu od 2011. – 2020. godine

5.4.4. BAZA PODATAKA

Županijska uprava za ceste Primorsko-goranske županije, sukladno Statutu (pročišćeni tekst KLASA: 023-01/06-01/1, URBROJ: 2170-04-11-15-1 od 8.4.2015.), obavlja djelatnosti građenja i održavanja županijskih i lokalnih cesta koje su zakonom propisane za javne ceste, poradi osiguranja neometanog i sigurnog prometa na županijskim i lokalnim cestama, obavješćivanja javnosti o stanju na županijskim i lokalnim cestama i načinu odvijanja prometa te poduzimanju mjera za očuvanje i zaštitu okoliša. U okviru svoje djelatnosti Uprava obavlja odnosno organizira, među ostalim i poslove:

- Redovitog i izvanrednog održavanja
- Programiranja i planiranja razvitka županijskih i lokalnih cesta
- Projektiranja, te ishođenja lokacijske dozvole, građevinske dozvole i uporabne dozvole za županijske i lokalne ceste
- vođenja podataka o županijskim i lokalnim cestama

- informatizaciju sustava županijskih i lokalnih cesta

Za potrebe informatizacije sustava i vođenja baze podataka o županijskim i lokalnim cestama, Županijska uprava za ceste Primorsko-goranske županije od 2002. godine koristi „Informacijski sustav održavanja cesta“, odnosno prikuplja razne grupe podataka u svrhu uspostave jedinstvene baze svih infrastrukturnih podataka. Sustav se kroz godine, nekoliko puta nadograđivao

Koncipiran je na nekoliko podsustava :

- Baza podataka - Geoinformacijski sustav (GIS)
- Sustav održavanja prometnica (SOP)
- Sustav izvanrednog održavanja prometnica
- Modul praćenja uknjižbe javnih cesta

BAZA PODATAKA - GEOINFORMACIJSKI SUSTAV (GIS):

Županijska uprava za ceste Primorsko-goranske županije planira u 2021. godini, u sklopu nadogradnje baze cestovnih podataka, izvršiti georeferencirano sferno snimanje (360°) cjelokupne mreže županijskih i lokalnih cesta u nadležnosti Županijske uprave za ceste Primorsko-goranske županije te će time ova uprava posjedovati najmanje tri kompleta slika (iz 2017., 2019. te 2021. godine) svih cesta kojima upravlja na području cijele županije. Kada se tome pridodaju prethodne snimke koje su napravljene za pojedine ceste i sferni snimci dostupni na kroz aplikaciju Google Street View, Županijska uprava za ceste može raspolagati sa čak 4 kompleta slika koji jasno prikazuju promjene na županijskim i lokalnim cestama. Time Županijska uprava za ceste Primorsko-goranske županije nastavlja realizaciju kontinuiranog prikupljanja podataka sa terena i njihov unos u bazu podataka.

Na temelju prethodno navedenih georeferenciranih snimaka koji će se snimiti tokom 2021. godine ažurirati će se svi podaci vezani za horizontalnu, vertikalnu i svjetlosnu prometnu signalizaciju te podaci od zaštitnim ogradama.

S obzirom da se iz određenih razloga nije izradio modul horizontalna signalizacija, isti se planira izraditi tokom 2021. godine. Predmetni modul je potrebno izraditi kako bi se pratili poslovi redovnog održavanja u dijelu održavanja oznaka na kolniku, a na temelju količina dobivenih geoinformacijskom izmjerom na osnovi postojećih podataka i prethodno snimljenih aerofotogrametrijskih snimaka. Pri tome, bitno je spomenuti kako se planira snimanje površina i prikupljanje podataka za obnovu horizontalne signalizacije – Autobusna stajališta (aerofotogrametrijska snimanja) te bi se time upotpunila kompletna baza horizontalne signalizacije na županijskim i lokalnim cestama.

SUSTAV ODRŽAVANJA PROMETNICA (SOP)

Tokom 2020. godine, Županijska uprava za ceste Primorsko-goranske županije je u potpunosti implementirala sustav praćenja održavanja vertikalne signalizacije koji je u punoj funkciji. Dakle, u ovome trenutku ugovorni izvođač redovnog održavanja cesta sa lica mjesta, putem mobilnog uređaja, može slati obavijesti o stanju vertikalne signalizacije te nakon toga dobiti, od strane Županijske uprave za ceste, sve potrebne informacije o daljnjem postupanju prilikom čega su vidljivi svi podatci o datumima izvršenja, lokaciji događaja, stacionaži, vrsti signalizacije, troškovima i dr. Uz praćenje troškova, arhiviranje toka procesa obnove, ovaj modul uvelike pospješuje kvalitetu rada u smislu upravljanja signalizacijom kao i smanjenju vremena potrebnog za obnovu oštećene signalizacije.

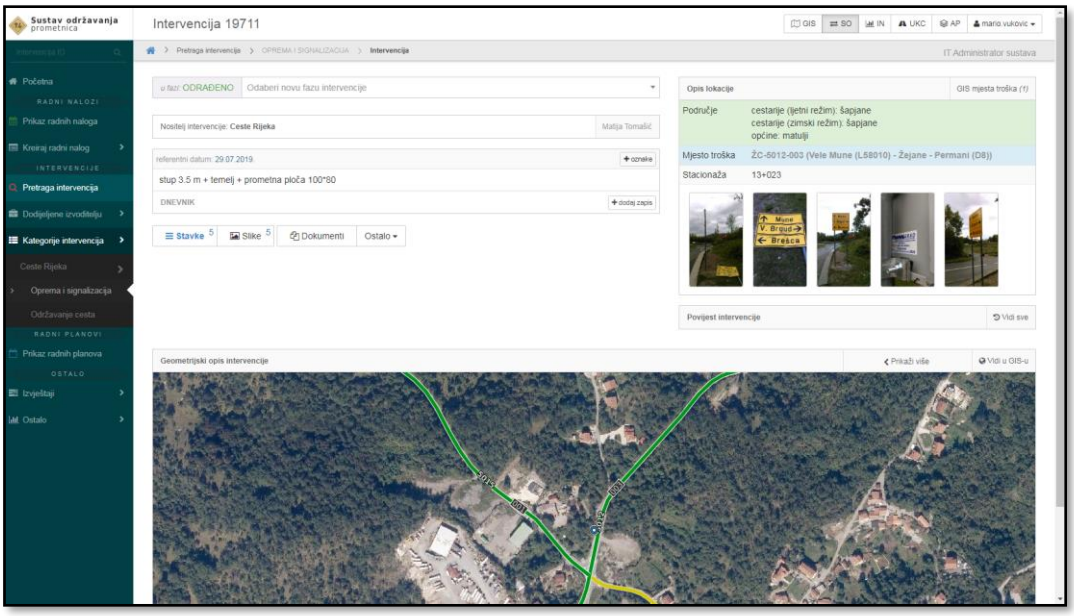

Slika 7. Prikaz panela za pregled intervencije

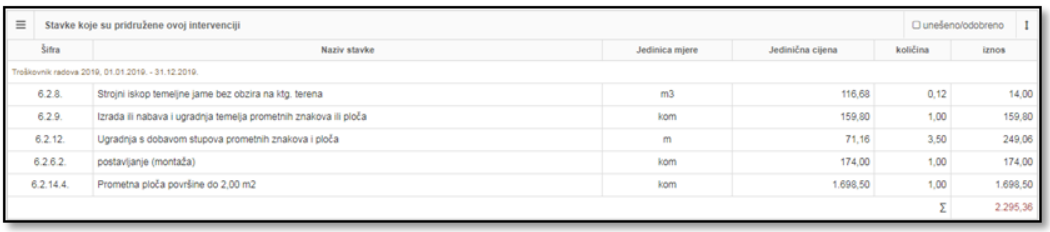

Stavke koje su pridružene ovoj intervenciji — unešeno/odobreno

Šifra	Naziv stavke	Jedinica mjere	Jedinična cijena	količina	iznos
Troškovnik radova 2019, 01.01.2019. - 31.12.2019.					
6.2.8.	Strojni iskop temeljne jame bez obzira na ktg. terena	m3	116,68	0,12	14,00
6.2.9.	Izrada ili nabava i ugradnja temelja prometnih znakova ili ploča	kom	159,80	1,00	159,80
6.2.12.	Ugradnja s dobavom stupova prometnih znakova i ploča	m	71,16	3,50	249,06
6.2.6.2.	postavljanje (montaža)	kom	174,00	1,00	174,00
6.2.14.4.	Prometna ploča površine do 2,00 m2	kom	1.698,50	1,00	1.698,50
				Σ	2.295,36

Slika 8. Prikaz panela za upravljanjem intervencija

Slika 9. Jednostavan uvid u stanje prije i poslije intervencije

Također, sustavom se prate i ostali radovi redovitog održavanja. Uz to, istim se vrši i planiranje radova za naredne mjesece, izrađuju građevinske knjige te evidentiraju mjesečne situacije. S obzirom da se radi o širokoj temi, bitniji dijelovi ovoga modula prikazati će se u nekoliko narednih slika.

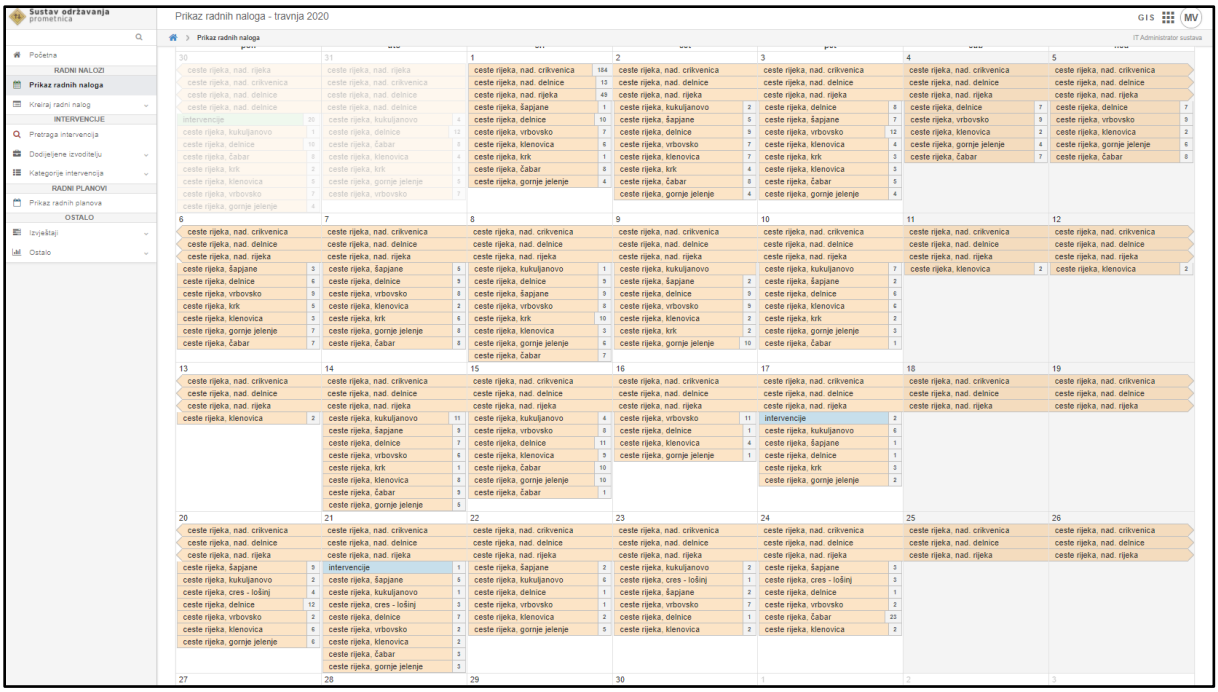

Slika 10. Prikaz radnih naloga u travnju 2020. godine

Na prethodnoj slici prikazan je panel kojim se vrši uvid u sve radne naloge po danima i po nadležnim cestarijama, dok se na slijedećoj slici prikazuju svi radovi izvršeni unutar nadležnosti određene cestarije (u ovom slučaju cestarija Krk) na dan 8.4.2020. godine. Potrebno je naglasiti kako se unutar tog naloga nalaze informacije i o mjestu troška, vrsti rada, količini te cijeni izvršenog rada.

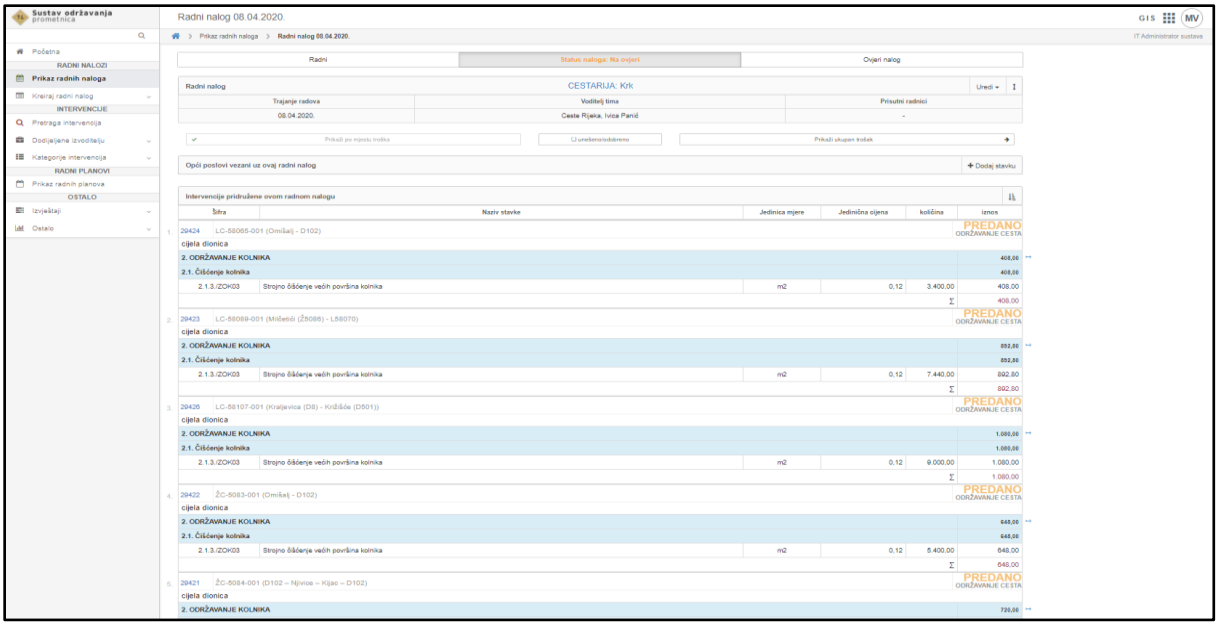

Slika 11. Prikaz radova po jednom radnom nalogu na dan 8.4.2020. godine

Svi radovi su objedinjeni unutar građevinske knjige koja se evidentira po mjesecima te je moguć uvid radova po cestama, gdje je svaki rad kategoriziran kao intervencija (naziv koje se koristi za opis svakog skupa rada unutar sustava). Za svaku intervenciju je moguće napraviti uvid pojedinačne radove kao što je prikazano na slici 13. za intervenciju koja je uzeta kao primjer (Intervencija br. 24160).

Slika 12. Prikaz građevinske knjige za mjesec siječanj 2020. godine

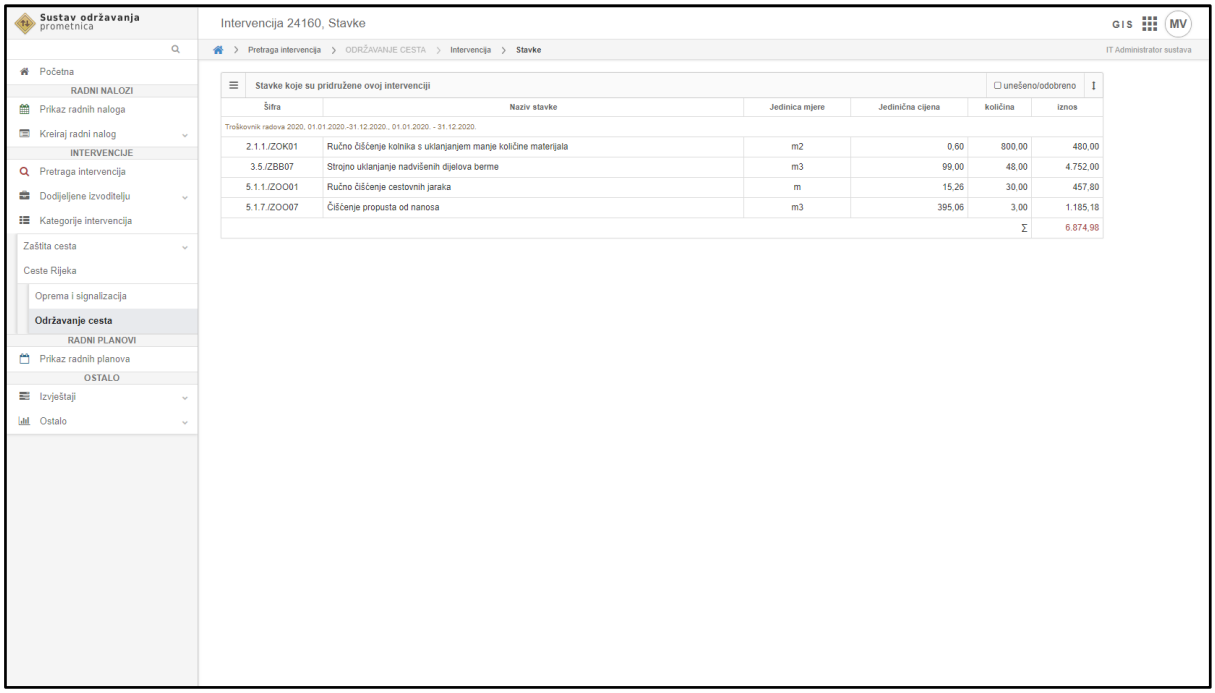

Slika 13. Prikaz radova unutar jedne intervencije (Intervencija br. 24160)

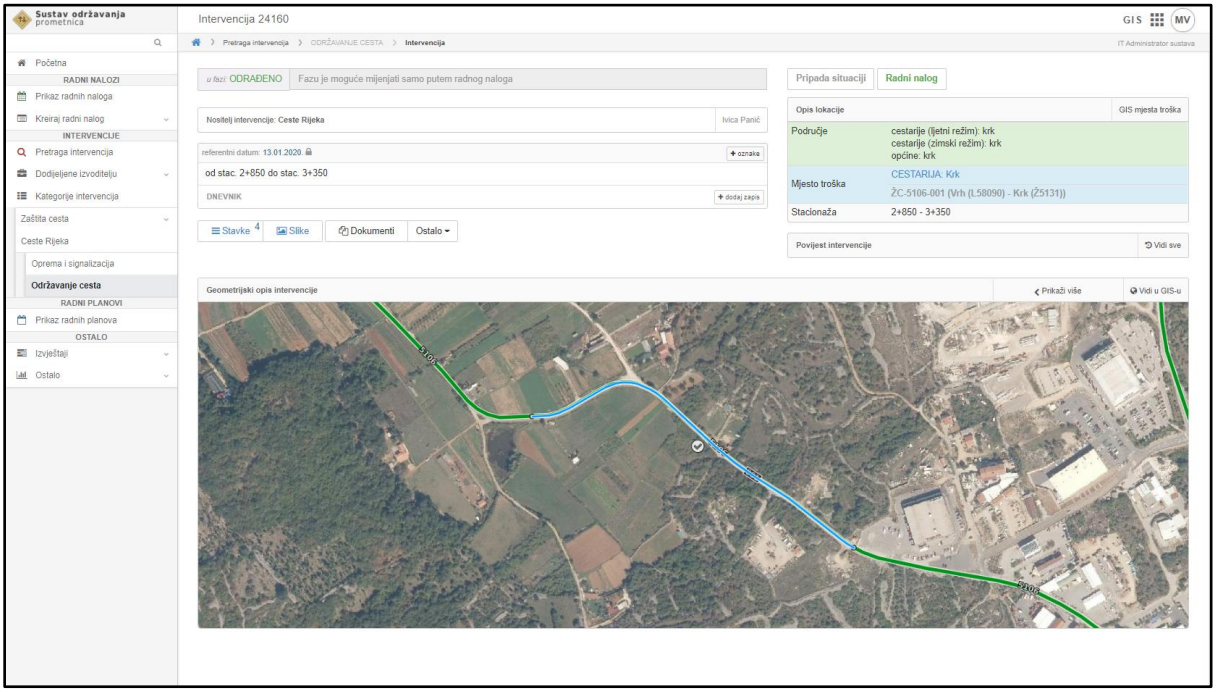

Slika 14. Ostale informacije intervencije br. 24160

Sustav posjeduje i nekoliko alata za izradu analiza, razvrstavanje rezultata (prikaz rezultata po cestama, danima) i dr.

SUSTAV IZVANREDNOG ODRŽAVANJA PROMETNICA:

U sustav se implementirao i **modul** praćenja **izvanrednog održavanja** koji je u potpunosti u funkciji. U nastavku slijedi pregled panela koji omogućava uvid u sve korisne informacije vezane uz pojedini predmet izvanrednog održavanja.

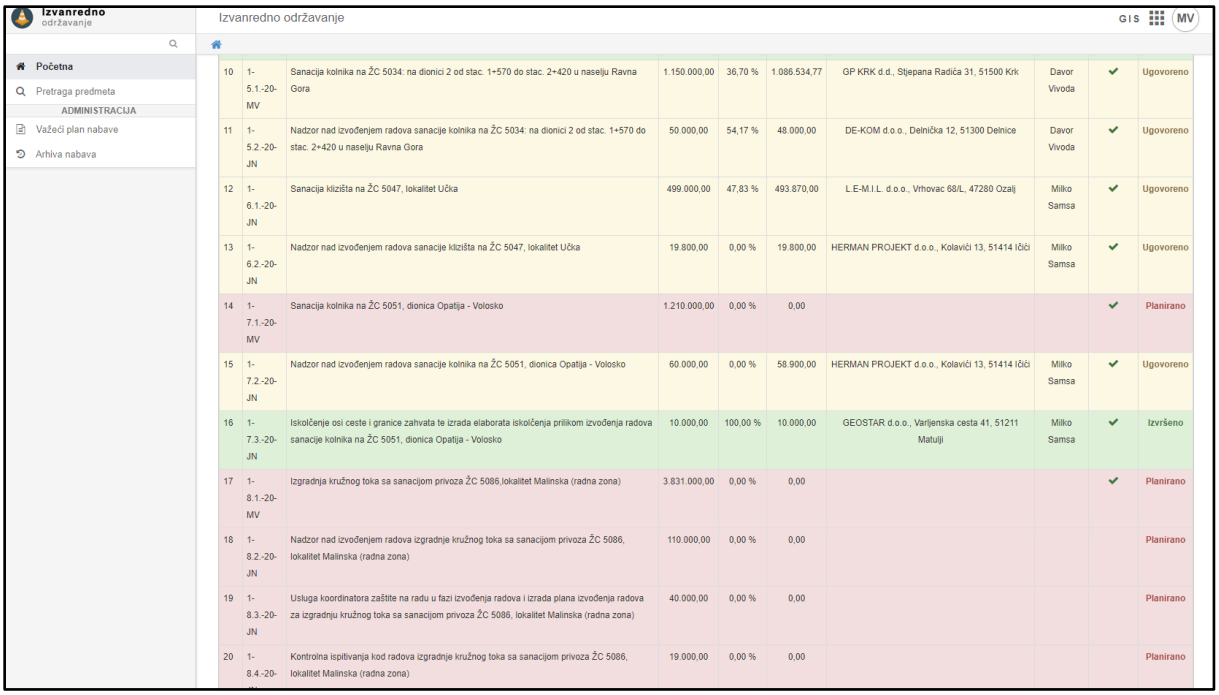

10	1-5.1.-20-MV	Sanacija kolnika na ŽC 5034: na dionici 2 od stac. 1+570 do stac. 2+420 u naselju Ravna Gora	1.150.000,00	36,70 %	1.086.534,77	GP KRK d.d., Stjepana Radića 31, 51500 Krk	Davor Vivoda	✔	Ugovoreno
11	1-5.2.-20-JN	Nadzor nad izvođenjem radova sanacije kolnika na ŽC 5034: na dionici 2 od stac. 1+570 do stac. 2+420 u naselju Ravna Gora	50.000,00	54,17 %	48.000,00	DE-KOM d.o.o., Delnička 12, 51300 Delnice	Davor Vivoda	✔	Ugovoreno
12	1-6.1.-20-JN	Sanacija klizišta na ŽC 5047, lokalitet Učka	499.000,00	47,83 %	493.870,00	L.E-M.I.L. d.o.o., Vrhovac 68/L, 47280 Ozalj	Milko Samsa	✔	Ugovoreno
13	1-6.2.-20-JN	Nadzor nad izvođenjem radova sanacije klizišta na ŽC 5047, lokalitet Učka	19.800,00	0,00 %	19.800,00	HERMAN PROJEKT d.o.o., Kolavići 13, 51414 Ičići	Milko Samsa	✔	Ugovoreno
14	1-7.1.-20-MV	Sanacija kolnika na ŽC 5051, dionica Opatija - Volosko	1.210.000,00	0,00 %	0,00			✔	Planirano
15	1-7.2.-20-JN	Nadzor nad izvođenjem radova sanacije kolnika na ŽC 5051, dionica Opatija - Volosko	60.000,00	0,00 %	58.900,00	HERMAN PROJEKT d.o.o., Kolavići 13, 51414 Ičići	Milko Samsa	✔	Ugovoreno
16	1-7.3.-20-JN	Iskolčenje osi ceste i granice zahvata te izrada elaborata iskolčenja prilikom izvođenja radova sanacije kolnika na ŽC 5051, dionica Opatija - Volosko	10.000,00	100,00 %	10.000,00	GEOSTAR d.o.o., Varljenska cesta 41, 51211 Matulji	Milko Samsa	✔	Izvršeno
17	1-8.1.-20-MV	Izgradnja kružnog toka sa sanacijom privoza ŽC 5086,lokalitet Malinska (radna zona)	3.831.000,00	0,00 %	0,00			✔	Planirano
18	1-8.2.-20-JN	Nadzor nad izvođenjem radova izgradnje kružnog toka sa sanacijom privoza ŽC 5086, lokalitet Malinska (radna zona)	110.000,00	0,00 %	0,00				Planirano
19	1-8.3.-20-JN	Usluga koordinatora zaštite na radu u fazi izvođenja radova i izrada plana izvođenja radova za izgradnju kružnog toka sa sanacijom privoza ŽC 5086, lokalitet Malinska (radna zona)	40.000,00	0,00 %	0,00				Planirano
20	1-8.4.-20-	Kontrolna ispitivanja kod radova izgradnje kružnog toka sa sanacijom privoza ŽC 5086, lokalitet Malinska (radna zona)	19.000,00	0,00 %	0,00				Planirano

Slika 15. Panel za pregled predmeta izvanrednog održavanja i njihove osnovne informacije

Dakle, unutar modula su jasno vidljive informacije svih predmeta izvanrednog održavanja, odnosno jasno se zna o kojem se predmetu radi, koji je evidencijski broj nabave, procijenjena vrijednost, ugovorena vrijednost, izvršenost. Također uneseni su podaci o izvršitelju ugovora, predstavniku naručitelja te je cijeli predmet pozicioniran u prostoru. Na kraju, prati se i trenutni status predmeta.

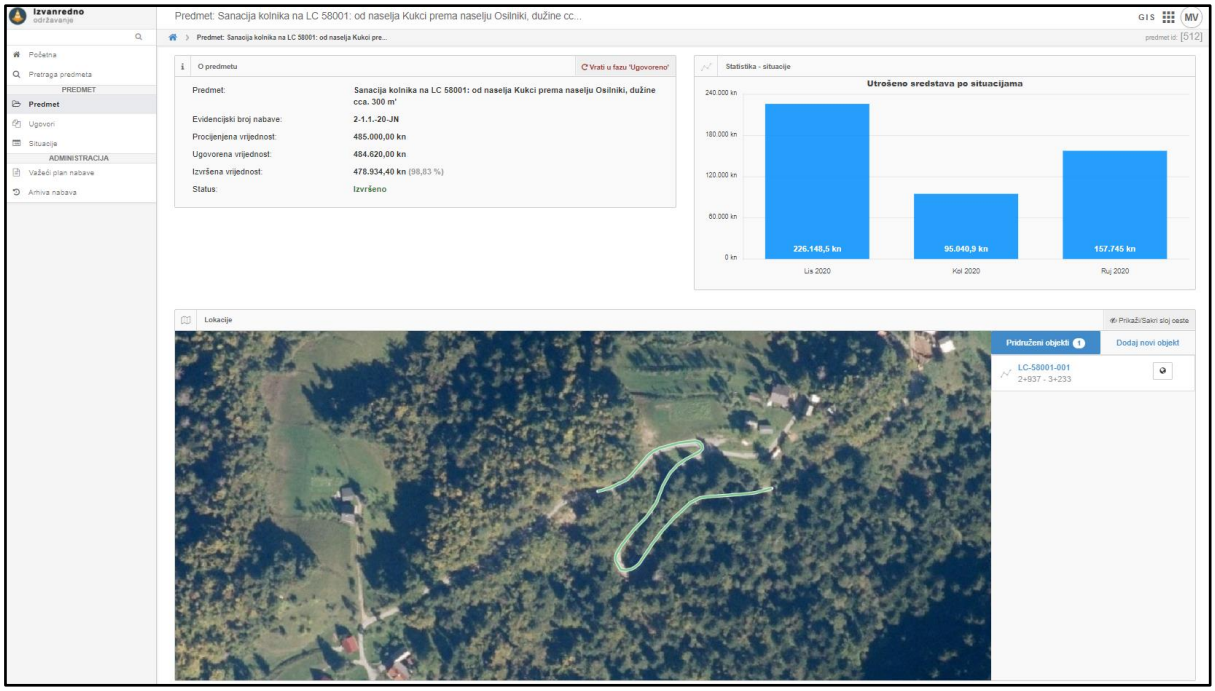

Slika 16. Pregled financijskog stanja za odabrani predmet izvanrednog održavanja

Ulaskom u pojedini predmet, moguć je uvid u još detaljnije podatke o predmetu kao što su:

- Utrošena sredstva po privremenim situacijama
- Pozicija izvođenja radova/usluga
- Informacije o potpisanom ugovoru
- Informacije o privremenim situacijama

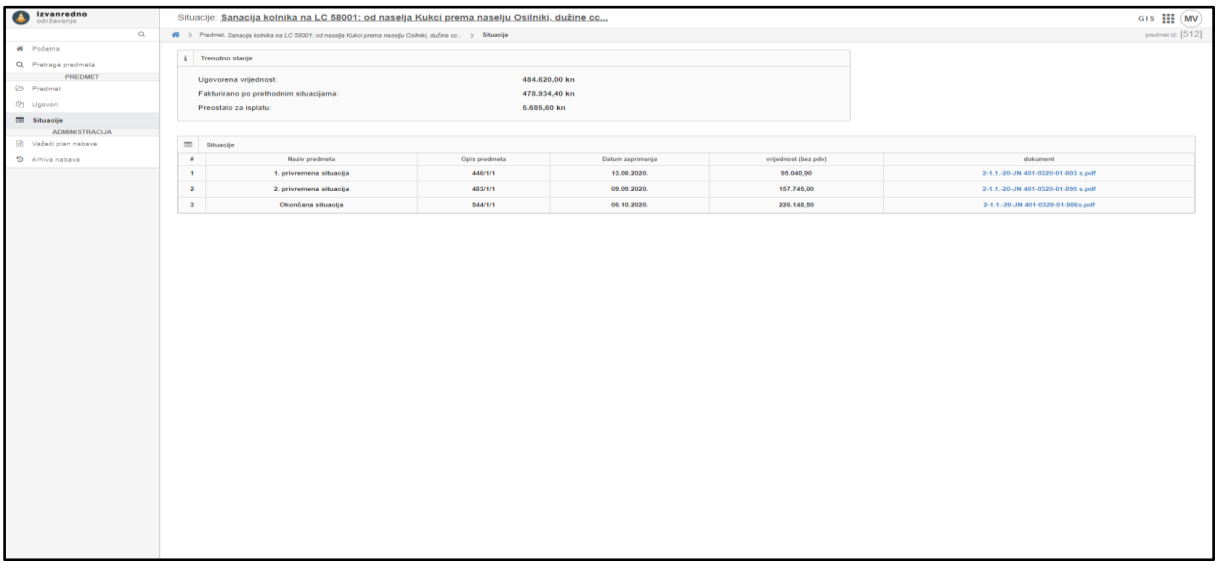

Slika 17. Pregled zaprimljenih privremenih situacija

Svi podaci (Planovi nabave i njihove izmjene i dopune, ugovori i njihovi aneksi, e-računi i njihovi svi prateći prilozi kao što su privremene situacije, troškovnici, izvješća i dr.) se ažurno unose od strane djelatnika Županijske uprave za ceste Primorsko-goranske županije.

U 2021. godini ne planiraju se nadogradnje po pitanju prethodno navedena dva podsustava osim onih nadogradnji koje su uključene u održavanje programskih rješenja informacijskog sustava održavanja cesta ISOC.

Ravnatelj:

Doc.dr.sc. Robert Maršanić

U Rijeci, 30.10.2020.

III. POPIS TABLICA

Tablica 1. Struktura Financijskog plana za razdoblje 2021. – 2023. godine u usporedbi s planom za 2020. godinu 19
Tablica 2. Prikaz planiranih ukupnih prihoda prema ekonomskoj klasifikaciji za razdoblje 2021. – 2023. godine s usporednim podacima iz 2020. godine 22
Tablica 3. Prikaz pomoći iz proračuna gradova i općina i ukupne vrijednosti radova po cestama u 2021. godini 23
Tablica 4. Prikaz planiranih rashoda i izdataka prema ekonomskoj klasifikaciji za razdoblje 2021. – 2023. godine 25
Tablica 5. Struktura planiranih rashoda za usluge za 2021. godinu s usporednim pokazateljima za 2020. godinu 29
Tablica 6. Prikaz rashoda i izdataka plana prema izvorima financiranja 31
Tablica 7. Prikaz županijskih i lokalnih cesta po kolničkim konstrukcijama 35
Tablica 8. Ocjena stanja asfaltnih kolnika i njihov udio 37
Tablica 9. Elementi za utvrđivanje stanja kolnika 38
Tablica 10. Popis županijskih cesta sa dužinama 42
Tablica 11. Popis lokalnih cesta sa dužinama 43
Tablica 12. Tehnička kategorizacija županijskih cesta 45
Tablica 13. Tehnička kategorizacija lokalnih cesta 49
Tablica 14. Skup mjera i radnji redovitog održavanja 59
Tablica 15. Skup mjera i radnji izvanrednog održavanja 61
Tablica 16. Izvanredno održavanje - sanacije na županijskim cestama 62
Tablica 17. Izvanredno održavanje - sanacije na lokalnim cestama 63
Tablica 18. Sanacije mostova 63
Tablica 19. Odbojna ograda 63
Tablica 20. Interventne mjere i zahvati 64
Tablica 21. Projektiranje 64
Tablica 22. Geodetski elaborati izvedenog stanja cesta 64
Tablica 23. Geodetske usluge 64
Tablica 24. Proširenje baze cestovnih podataka 64
Tablica 25. Ostale nespomenute usluge vezane uz radove i usluge redovitog i izvanrednog održavanja 65
Tablica 26. Ukupno planirani radovi izvanrednog održavanja 65
Tablica 27. Ukupno planirani radovi redovitog i izvanrednog održavanja 66

IV. POPIS GRAFIKONA

Grafikon 1. Struktura ukupnih prihoda Financijskog plana Županijske uprave za ceste za 2021. godinu 21
Grafikon 2. Struktura ukupnih rashoda i izdataka Financijskog plana Županijske uprave za ceste Primorsko-goranske županije za 2021. godinu 27
Grafikon 3. Prikaz županijskih cesta po kolničkim konstrukcijama 36
Grafikon 4. Prikaz lokalnih cesta po kolničkim konstrukcijama 36
Grafikon 5. Ocjena stanja asfaltnih kolnika 37
Grafikon 6. Ocjena stanja asfaltnih kolnika na županijskim cestama 37
Grafikon 7. Ocjena stanja asfaltnih kolnika na lokalnim cestama 38
Grafikon 8. Ocjena stanja asfaltnih kolnika na lokalnim cestama 60
Grafikon 9. Skup mjera i radnji izvanrednog održavanja 61
Grafikon 10. Planirani radovi izvanrednog održavanja 66
Grafikon 11. Planirani radovi redovitog i izvanrednog održavanja 66
Grafikon 12. Uknjižba županijskih i lokalnih cesta (u kilometrima) od 2012. – 2020. godine 69
Grafikon 13. Uknjižba svih javnih cesta (u kilometrima) kojima upravlja ŽUC PGŽ u periodu od 2011. – 2020. godine 69

V. POPIS SLIKA

Slika 1. Prikaz županijskih i lokalnih cesta 44
Slika 2. Kartografski prikaz tehničke kategorizacije županijskih i lokalnih cesta na području Gorskog kotara 53
Slika 3. Kartografski prikaz tehničke kategorizacije županijskih i lokalnih cesta na području obalnog područja PGŽ 54
Slika 4. Kartografski prikaz tehničke kategorizacije županijskih i lokalnih cesta na području otoka Krka 55
Slika 5. Kartografski prikaz tehničke kategorizacije županijskih i lokalnih cesta na području otoka Cresa i Raba 56
Slika 6. Kartografski prikaz tehničke kategorizacije županijskih i lokalnih cesta na području otoka Lošinja 57
Slika 7. Prikaz panela za pregled intervencije 71
Slika 8. Prikaz panela za upravljanjem intervencija 71
Slika 9. Jednostavan uvid u stanje prije i poslije intervencije 71
Slika 10. Prikaz radnih naloga u travnju 2020. godine 72
Slika 11. Prikaz radova po jednom radnom nalogu na dan 8.4.2020. godine 73
Slika 12. Prikaz građevinske knjige za mjesec siječanj 2020. godine 73
Slika 13. Prikaz radova unutar jedne intervencije (Intervencija br. 24160) 74
Slika 14. Ostale informacije intervencije br. 24160 74
Slika 15. Panel za pregled predmeta izvanrednog održavanja i njihove osnovne informacije 75
Slika 16. Pregled financijskog stanja za odabrani predmet izvanrednog održavanja 76
Slika 17. Pregled zaprimljenih privremenih situacija 76