



REPUBLIKA HRVATSKA
PRIMORSKO-GORANSKA ŽUPANIJA



Ž u p a n

KLASA: 022-04/19-01/12
URBROJ: 2170/1-01-01/6-19-10
Rijeka, 1. travnja 2019.

Na temelju članka 105. Zakona o proračunu („Narodne novine“ broj 87/08, 136/12, 15/15), članka 32. Odluke o izvršavanju Proračuna Primorsko-goranske županije za 2019. godinu („Službene novine“ broj 41/18), članka 52. točka 21. Statuta Primorsko-goranske županije („Službene novine“ broj 23/09, 09/13, 25/13 – pročišćeni tekst, 5/18 i 8/18 – pročišćeni tekst) i članka 25. stavka 1. Poslovnika o radu Župana Primorsko-goranske županije („Službene novine“ broj 23/14, 16/15, 3/16 i 19/16 - pročišćeni tekst) Župan Primorsko-goranske županije, dana 1. travnja 2019. godine, donio je sljedeći

Z a k l j u č a k

1. Prihvaća se Izvještaj o financijskom poslovanju srednjih škola za 2018. godinu kojima je osnivač Primorsko-goranska županija.

2. Viškovi prihoda i primitaka raspoloživi u sljedećem razdoblju srednjih škola kojima je Primorsko-goranska županija osnivač prenose se u 2019. godinu te će se utrošiti prema odlukama školskih odbora i utvrđenim namjenama.



Dostaviti:

1. Upravnom odjelu za odgoj i obrazovanje
n/r pročelnice **mr.sc. Edite Stilin**
2. Upravnom odjelu za proračun, financije i nabavu
n/r pročelnika **mr.sc. Krešimira Parata**
3. zamjenicima Župana, **svima**

I. DJELOKRUG RADA I UNUTARNJE USTROJSTVO SREDNJIH ŠKOLA

Primorsko-goranska županija osnivač je 30 srednjih škola, a kroz decentralizirane funkcije školstva financira 31 srednju školu (Salezijansku klasičnu gimnaziju u Rijeci, čiji je osnivač Hrvatska salezijanska provincija).

U gradu Rijeci nalazi se 19 srednjih škola, u vinodolskom području 1 srednja škola, u riječkom prstenu 1, u Liburniji 4, na otocima 3, te na području Gorskog kotara 3 škole.

U školskoj 2017./2018. godini bilo je upisano 9.828 učenika srednjih škola, smještenih u 473 razredna odjela, s 1.533 zaposlenika.

Srednje škole, kao javne ustanove, obavljaju djelatnost odgoja i obrazovanja kroz programe općeg obrazovanja i različite vrste i oblike obrazovanja, osposobljavanja i usavršavanja koji se ostvaruju u skladu s odredbama Zakona o odgoju i obrazovanju u osnovnoj i srednjoj školi, te zakona kojima se uređuju djelatnosti pojedinih vrsta srednjih škola.

U okviru funkcije obrazovanja, srednje škole ostvaruju svoje programe na temelju nacionalnog kurikulumu, nastavnog plana i programa, te školskog kurikulumu.

Školom upravlja školski odbor koji imenuje i razrješuje ravnatelj škole. Tijela škola su školski odbor, ravnatelj i stručna tijela (nastavničko i razredno vijeće). Djelokrug i način odlučivanja školskog odbora i ravnatelja određen je statutom. Ravnatelj je poslovodni i stručni voditelj škole, koji zastupa i predstavlja školu. Odgovoran je za zakonitost rada i stručni rad školske ustanove. Ravnatelja imenuje školski odbor uz prethodnu suglasnost Ministra, na temelju javnog natječaja, na razdoblje od 5 godina.

II. OBRAZLOŽENJE FINACIJSKOG POSLOVANJA SREDNJIH ŠKOLA PRIMORSKO – GORANSKE ŽUPANIJE U 2018. GODINI

Decentralizacijom funkcija osnovnoškolskog i srednjoškolskog obrazovanja, koja je započela 2001. godine, osnivačka prava škola prešla su na jedinice lokalne i područne (regionalne) samouprave, a time i obveze financiranja dijela javnih potreba u školstvu.

Srednje škole Primorsko-goranske županije dostavile su Upravnom odjelu za odgoj i obrazovanje financijska izvješća na propisanim obrascima i izvješće o poslovanju za 2018. godinu, na temelju kojih je napravljen ovaj materijal.

Izvješćem o financijskom poslovanju srednjih škola za 2018. godinu obuhvaćeno je 30 srednjih škola kojima je Primorsko-goranska županija osnivač.

Izvješćem nije obuhvaćena Salezijanska klasična gimnazija, budući je osnivač iste Hrvatska salezijanska provincija.

1. UKUPNI PRIHODI

Sredstva za financiranje javnih potreba u djelatnosti srednjeg obrazovanja osiguravaju se: državnim proračunom, proračunima jedinica lokalne i područne (regionalne) samouprave, sredstvima osnivača kada je osnivač druga fizička ili pravna osoba, prihodima koji se ostvaruju obavljanjem vlastite djelatnosti i drugim namjenskim prihodima, uplatama roditelja za posebne usluge i aktivnosti škole, donacijama i drugim izvorima u skladu sa zakonom.

U Državnom proračunu osiguravaju se sredstva za financiranje školskih ustanova čiji je osnivač RH ili jedinica lokalne i područne (regionalne) samouprave i to za namjene utvrđene u članku 142. stavak 1. Zakona o odgoju i obrazovanju u osnovnoj i srednjoj školi (nastavno: Zakon), („Narodne novine“ br. 87/08, 86/09, 92/10, 105/10, 90/11, 05/12, 16/12, 86/12, 126/12, 94/13, 152/14, 07/17, 68/18).

Kao bitno valja naglasiti da se iz Državnog proračuna izdvajaju sredstva za plaće i naknade plaća s doprinosima na plaće, ostala materijalna prava radnika ugovorena kolektivnim ugovorom, stručno osposobljavanje i usavršavanje, te nacionalne programe koje usvoji Hrvatski sabor.

Također se u Državnom proračunu osiguravaju sredstva za sufinanciranje programa rada s darovitim učenicima, obrazovanje učenika na jeziku i pismu nacionalnih manjina, opremanje škola kabinetskom, didaktičkom i informatičkom opremom koja uključuje posebne računalne programe i sadržaje, opremanje školskih knjižnica obveznom lektinom, sufinanciranje programa od zajedničkog interesa za odgojno-obrazovnu djelatnost (sustav informiranja, stručno-pedagoški časopisi, stručne knjige, programi ustanova i stručnih udruga, obljetnice i manifestacija, programi izvannastavnih aktivnosti), te izgradnja novih škola.

Zakonom o odgoju i obrazovanju u osnovnoj i srednjoj školi, odredbom članka 143. utvrđeno je za koje se namjene osiguravaju sredstva u proračunu jedinice lokalne i područne (regionalne) samouprave, za financiranje škola čiji je osnivač RH ili jedinica lokalne i područne (regionalne) samouprave.

U proračunu Županije (iz decentraliziranih sredstava Ministarstva znanosti i obrazovanja) osiguravaju se sredstva za: naknade za prijevoz na posao i s posla zaposlenika srednjih škola, ostala materijalna prava ugovorena kolektivnim ugovorom osim materijalnih prava iz članka 142. stavka 1. točki 2. ovog Zakona, materijalne i financijske rashoda škola koji obuhvaćaju i rashode za materijal, dijelove i usluge tekućeg i investicijskog održavanja, rashode za izgradnju, dogradnju, i rekonstrukciju školskog prostora te opremanje školskih ustanova prema standardima i normativima koje propisuje ministar, a u skladu s državnim pedagoškim standardima.

Županija može u svom proračunu osigurati i sredstva za sufinanciranje drugih programa u školama sukladno članku 143. stavak 5. Zakona, te temeljem stavka 6. može utvrditi i šire javne potrebe u školstvu za koje također osigurava sredstva.

Škole također mogu dobivati sredstva od ostalih jedinica lokalne i područne (regionalne samouprave) i tijela državne vlasti.

U Tablici 1. prikazani su ukupno ostvareni prihodi srednjih škola za razdoblje I.-XII. 2018. godine prema izvorima financiranja.

Tablica 1.

RED. BR.	RAČ. PODSKUPINE	PRIHODI	UKUPNO PLAN I.-XII. 2018. GODINE	UKUPNO OSTVARENO I.-XII. 2018. GODINE	% IZVRŠENJA
1	2	3	4	5	6
1.	63	POMOĆI IZ INOZEMSTVA I OD STUBJEKATA UNUTAR OPĆEG PRORAČUNA	176.628.856,00	176.628.856,00	100,0
1.1.	632	Pomoći od međunarodnih organizacija te institucija i tijela EU	348.585,00	348.585,00	100,0

1.2.	634	Pomoći od izvanproračunskih korisnika (HZMO-a, HZZ-a i HZZO-a)	247.430,00	247.430,00	100,0
1.3.	636	Pomoći proračunskim korisnicima iz proračuna koji im nije nadležan	174.392.815,00	174.392.815,00	100,0
1.4.	638	Pomoći temeljem prijenosa EU sredstava	1.640.026,00	1.640.026,00	100,0
2.	64	PRIHODI OD IMOVINE	11.657,00	11.657,00	100,0
2.1.	641	Prihodi od financijske imovine	5.157,00	5.157,00	100,0
2.2.	642	Prihodi od nefinancijske imovine	6.500,00	6.500,00	100,0
3.	652	PRIHODI PO POSEBNIM PROPISIMA	2.738.828,00	2.738.828,00	100,0
4.	661	PRIHOD OD PRODAJE PROIZVODA I ROBA TE PRUŽENIH USLUGA	2.505.206,00	2.505.206,00	100,0
5.	663	DONACIJE OD PRAVNIH I FIZIČKIH OSOBA	427.332,00	427.332,00	100,0
6.	671	PRIHODI IZ NADLEŽNOG PRORAČUNA	21.673.727,00	21.673.727,00	100,0
6.1.	6711	Prihodi iz nadležnog proračuna za financiranje redovne djelatnosti proračunskih korisnika	20.597.232,00	20.597.232,00	100,0
6.2.	6712	Prihodi iz nadležnog proračuna za financiranje rashoda za nabavu nefinancijske imovine	1.076.495,00	1.076.495,00	100,0
7.	683	OSTALI PRIHODI	50.666,00	50.666,00	100,0
8.	72	PRIHODI OD PRODAJE PROIZVEDENE DUGOTRAJNE IMOVINE	125.234,00	125.234,00	100,0
UKUPNO			204.161.506,00	204.161.506,00	100,0

Prema podacima iz Tablice 1. ukupni prihodi za 2018. godinu ostvareni su u iznosu od 204.161.506,00 kuna.

Pomoći iz inozemstva i od subjekata unutar općeg proračuna ostvareni su u iznosu od 176.628.856,00 kuna (86% ukupno ostvarenih prihoda) i najvećim dijelom odnose se na Ministarstva i jedinica lokalne i regionalne samouprave, odnosno na prihode za plaće i naknade zaposlenicima, te ostala materijalna prava zaposlenika ugovorena kolektivnim ugovorom. Manji dio ovih prihoda čine prihodi za prijevoz učenika s teškoćama, te prihodi za županijska stručna vijeća. Navedene pomoći također predstavljaju sredstva jedinica lokalne i regionalne samouprave i tijela državne vlasti (nenadležnih ministarstava) predviđena za financiranje i sufinanciranje raznih programa iznad standarda, nabavku opreme, knjiga, financiranje pomoćnika u nastavi, nagrade učenicima i razna natjecanja u znanju i vještinama. Pomoći iz inozemstva i od subjekata unutar općeg proračuna također čine i pomoći od izvanproračunskih korisnika (HZMO, HZZ i HZZO), pomoći iz državnog prijenosa temeljem prijenosa EU sredstava i pomoći od međunarodnih organizacija te institucija i tijela EU.

Prihodi iz nadležnog proračuna Primorsko-goranske županije ostvareni su u iznosu od 21.673.727,00 kuna (11 % ukupno ostvarenih prihoda), odnose se na prihode za prijevoz zaposlenika, energente, te druge materijalne i financijske rashode (decentralizirana sredstva), prihode za investicijska ulaganja u objekte srednjeg školstva, kao i na programe iznad zakonskog standarda.

Prihodi od imovine ostvareni su u iznosu od 11.657,00 kuna (0,01% ukupno ostvarenih prihoda) , kao prihodi od financijske imovine (kamate na depozite), te kao prihodi od nefinancijske imovine (prihodi od iznajmljivanja stanova).

Prihodi po posebnim propisima (za posebnu namjenu) ostvareni u iznosu od 2.738.828,00 kuna (1,34% ukupno ostvarenih prihoda) najvećim djelom predstavljaju prihode koji se odnose na uplate roditelja za povećane troškove obrazovanja u strukovnim i umjetničkim školama, sufinanciranje stručnih ispita, naknade šteta od osiguranja, uplate učenika za školske izlete i naturalna putovanja, prihode turističkih agencija za organizaciju učeničkih putovanja, te prihode za rad volontera.

Prihodi od prodaje proizvoda i roba, te pruženih usluga ostvareni u iznosu od 2.505.206,00 kuna (1,22% ukupno ostvarenih prihoda) najvećim djelom predstavljaju prihode od obrazovanja odraslih, najma školskih prostora (sportske dvorane, sportska igrališta, kabinete, učionice, prostor u zgradi škole u kojem se pružaju ugostiteljske usluge), izdavanje školskog lista, izdavanje preslika svjedodžbi, zakasnine od knjižnice, izdavanje godišnjaka i sl.

Donacije su ostvarene u iznosu od 427.332,00 kuna (0,20% ukupno ostvarenih prihoda). Ovi prihodi odnose se na prihode škola dobivene od strane pravnih i fizičkih osoba, te trgovačkih društava za razne projekte škola, uređenje i opremanje školskih prostora.

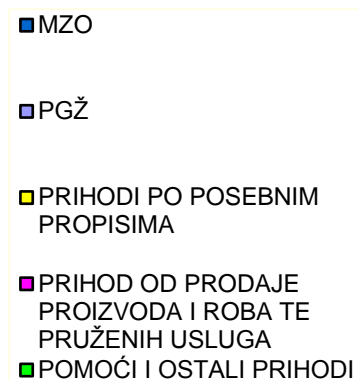
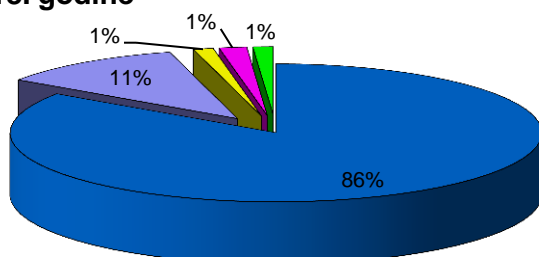
Ostali prihodi škola ostvareni u iznosu od 50.666,00 kuna (0,02% ukupno ostvarenih prihoda) uglavnom se odnose na sredstva nagrade učeničkih rezultata, tj. na osvojena sredstva škola na raznim natjecanjima i nagrade školama.

Prihodi od prodaje proizvedene dugotrajne imovine ostvareni u iznosu od 125.234,00 kuna (0,06% ukupno ostvarenih prihoda) odnose se na prihode od prodaje stanova u vlasništvu škole.

Grafikonom 1. prikazani su vrijednosno najznačajniji prihodi škola u 2018. godini.

Grafikon 1.

Struktura ukupnih prihoda ostvarenih u razdoblju I.-XII.2018. godine



2. UKUPNI RASHODI

U Tablici 2. prikazani su ukupno planirani i ostvareni rashodi srednjih škola za razdoblje I.-XII. 2018. godine, prema vrstama rashoda.

Tablica 2.

RED. BR.	RAČ. PODSKUPINE	RASHODI	UKUPNO PLAN I.-XII. 2018. GODINE	UKUPNO OSTVARENO I.-XII. 2018. GODINE	% IZVRŠENJA
1	2	3	4	5	6
1.	31	RASHODI ZA ZAPOSLENE	171.032.091,00	171.032.091,00	100,0
2.	32	MATERIJALNI RASHODI	26.886.379,00	26.886.379,00	100,0
2.1.	321	Naknade troškova zaposlenima	7.291.151,00	7.291.151,00	100,0
	3212	Prijevoz zaposlenika	4.897.911,00	4.897.911,00	100,0
2.2.	322	Rashodi za materijal i energiju	8.847.827,00	8.847.827,00	100,0
	3223	Energija (svi energenti)	4.409.747,00	4.409.747,00	100,0
2.3.	323	Rashodi za usluge	8.696.079,00	8.696.079,00	100,0
2.4.	324	Naknade troškova osobama izvan radnog odnosa	735.695,00	735.695,00	100,0
2.5.	329	Ostali nespomenuti rashodi poslovanja	1.315.627,00	1.315.627,00	100,0
3.	343	OSTALI FINANCIJSKI RASHODI	116.640,00	116.640,00	100,0
4.	362	POMOĆI MEĐUNARODNIM ORGANIZACIJAMA TE INSTITUCIJAMA I TIJELIMA EU	135.812,00	135.812,00	100,0
5.	372	OSTALE NAKNADE GRAĐANIMA I	54.022,00	54.022,00	100,0

		KUĆANSTVIMA			
6.	381	TEKUĆE DONACIJE	400,00	400,00	100,0
7.	42	RASHODI ZA NABAVU PROIZVEDENE DUGOTRAJNE IMOVINE	3.602.687,00	3.602.687,00	100,0
7.1.	422	Postrojenja i oprema	2.623.155,00	2.623.155,00	100,0
7.2.	423	Prijevozna sredstva	613.762,00	613.762,00	100,0
7.3.	424	Knjige, umjetnička djela i ostale izložbene vrijednosti	156.705,00	156.705,00	100,0
7.4.	426	Nematerijalna proizvedena imovina	209.065,00	209.065,00	100,0
UKUPNO			201.828.031,00	201.828.031,00	100,0

Prema podacima iz Tablice 2. ukupni rashodi za 2018. godinu ostvareni su u iznosu od 201.828.031,00 kuna.

Rashodi za zaposlene utrošeni u iznosu od 171.032.091,00 kuna (85% ukupno ostvarenih rashoda). Ovi se rashodi najvećim dijelom financiraju iz proračuna Ministarstva znanosti i obrazovanja (99%), a manjim dijelom iz vlastitih prihoda škola.

Materijalni rashodi srednjih škola u 2018. godini u ukupnosti iznose 26.886.379,00 kuna (13% ukupno ostvarenih rashoda), te služe za redovno funkcioniranje i obavljanja djelatnosti srednjih škola. Najveći dio sredstava za pokriće ovih rashoda škole prihoduju iz: proračuna PGŽ (74%), prihoda po posebnim propisima (5%), vlastitih prihoda (6%), nadležnog Ministarstva (8%), proračuna ostalih JL(R)S (3%) i pomoći iz državnog proračuna temeljem prijenosa EU sredstava (4%).

Naknade troškova zaposlenima utrošene su u ukupnom iznosu od 7.291.151,00 kuna (27% ukupnih materijalnih rashoda), za prijevoz zaposlenika, dnevnice za službeni put, troškove prijevoza na službenom putu, terenski dodatak, odvojeni život, seminare, tečajeve, stručne ispite i sl. Kao najveći rashod iz ove skupine iskazan je prijevoz zaposlenika na posao i s posla u iznosu od 4.897.911,00 kuna.

Rashodi za materijal i energiju - uredski materijal, sirovine i materijal za proizvodnju, energija, tekuće i investicijsko održavanje itd. ostvareni su u iznosu od 8.847.827,00 kuna (33% ukupnih materijalnih rashoda), te predstavljaju najveći od materijalnih rashoda iz razloga što samo energija svih srednjih škola u ukupnosti iznosi 4.409.747,00 kuna.

Rashodi za usluge - usluge telefona, pošte i prijevoza, promidžbe i informiranja, komunalne usluge, zakupnine i najamnine, intelektualne usluge i ostale usluge ostvareni su u iznosu od 8.696.079,00 kuna (32% ukupnih materijalnih rashoda).

Naknade troškova osobama izvan radnog odnosa utrošene su u iznosu od 735.695,00 kuna (2,7% ukupnih materijalnih rashoda).

Ostali nespomenuti rashodi - premije, reprezentacija, članarine ostvareni su u ukupnom iznosu od 1.315.627,00 kuna (5% ukupnih materijalnih rashoda).

Financijski rashodi iznose 116.640,00 kuna (0,05% ukupno ostvarenih rashoda), koji se najvećim dijelom pokrivaju iz proračuna PGŽ (78%).

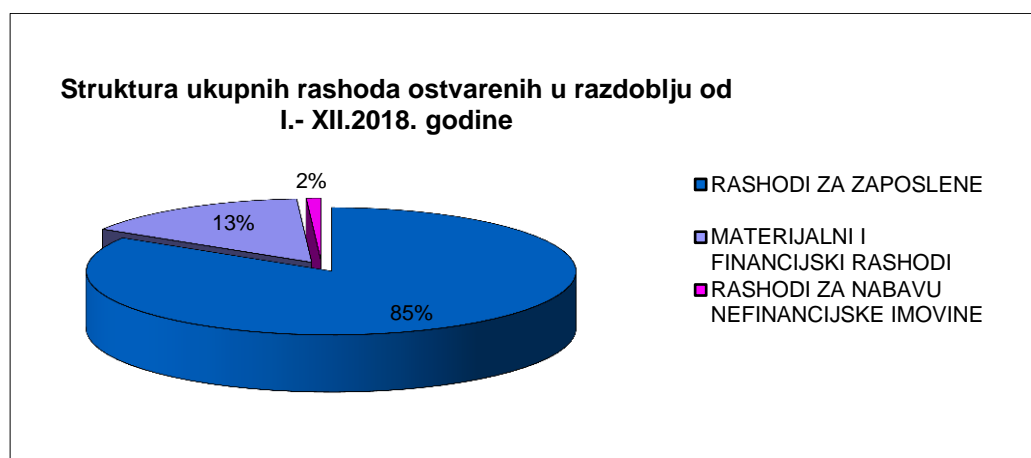
Pomoći međunarodnim organizacijama te institucijama i tijelima EU iznose 135.812,00 kuna, što je 0,06% ukupno ostvarenih rashoda (SŠ Hrvatski kralj Zvonimir Krk je koordinator EU projekta u koji je uključeno 5 škola, te kao koordinator doznačuje sredstva ostalim školama u projektu prema definiranom budžetu od strane Agencije za mobilnost i programe EU).

Naknade građanima i kućanstvima iznose 54.022,00 kuna i odnose se najvećim dijelom na prijevoz učenika s teškoćama u razvoju koje financira nadležno Ministarstvo.

Rashodi za nabavu proizvedene dugotrajne imovine iznose 3.602.687,00 kuna (1,78% ukupno ostvarenih rashoda). Najveći dio sredstava za pokriće ovih rashoda škole prihoduju iz: iz proračun ostalih JL(R)S 10%, iz vlastitih prihoda škola 39%, iz prihoda po posebnim propisima 32%, iz prihoda od donacija 5%, iz proračuna PGŽ 7% i iz prihoda od prodaje nefinancijske imovine 3%, iz pomoći iz državnog proračuna temeljem prijenosa EU sredstava 4%.

Iz tablice 2. je vidljivo da su vrijednosno najznačajniji rashodi za zaposlene (85% ukupno ostvarenih rashoda), dok se preostali dio uglavnom odnosi na materijalne i financijske rashode škola (13% ukupno ostvarenih rashoda) i na rashode za nabavu proizvedene dugotrajne imovine (2% ukupno ostvarenih rashoda), Grafikon 2.

Grafikonom 2. prikazani su ostvareni rashodi škola u 2018. godini.
Grafikon 2.



3. UKUPNO OSTVARENI PRIHODI I RASHODI SREDNJIH ŠKOLA U 2018. GODINI (PO ŠKOLAMA)

Osnovna svrha financijskih izvještaja je davanje informacija o financijskom položaju, uspješnosti ispunjenja postavljenih ciljeva i poslovanja, te novčanim tijekovima.

Na kraju proračunske godine svaki proračunski korisnik utvrđuje poslovni rezultat prebijanjem viškova i manjkova po istovrsnim kategorijama i izvorima financiranja.

Planiranje i praćenje po izvorima financiranja preduvjet je za uključivanjem prenesenih viškova i manjkova prihoda i primitaka u rebalans financijskog plana tekuće proračunske godine.

U Tablici 3. prikazani su ukupni prihodi i primici te rashodi i izdaci srednjih škola u 2018. godini, po svim izvorima financiranja u ukupnosti.

UKUPNO OSTVARENI PRIHODI I RASHODI SŠ U RAZDOBLJU OD I.-XII. 2018. GODINE (PO SVIM IZVORIMA FINANCIRANJA U UKUPNOSTI)

Tablica 3.

REDNI BROJ	SREDNJE ŠKOLE	UKUPNI PRIHODI U 2018. / KN	UKUPNI RASHODI U 2018. / KN	MANJAK / VIŠAK PRIHODA U 2018. / KN	VIŠAK PRENESENIH PRIHODA I PRIMITKA IZ PRETHODNIH GOD./ KN	MANJAK PRENESENIH PRIHODA I PRIMITKA IZ PRETHODNIH GOD./ KN	REZULTAT POSLOVANJA NA KRAJU 2018. GODINE
1.	2.	3.	4.	5.	6.	7.	8.
1.	SŠ Dr. Antuna Barca - Crikvenica	6.587.519,00	6.663.258,00	-75.739,00	140.614,00	0	64.875,00
2.	SŠ Vladimira Nazora - Čabar	2.209.190,00	2.208.470,00	720,00	2.730,00	0	3.450,00
3.	Srednja škola Delnice - Delnice	6.200.244,00	6.118.014,00	82.230,00	40.576,00	0	122.806,00
4.	SŠ Hrvatski kralj Zvonimir - Krk	8.991.658,00	8.314.757,00	676.901,00	74.382,00	0	751.283,00
5.	Ugostiteljska škola - Opatija	6.413.964,00	6.427.643,00	-13.679,00	84.794,00	0	71.115,00
6.	Gimnazija E. Kumičića - Opatija	3.912.457,00	3.740.301,00	172.156,00	1.130,00	0	173.286,00
7.	Obrtnička škola - Opatija	3.878.050,00	3.869.310,00	8.740,00	4.902,00	0	13.642,00
8.	Hotelijersko turistička škola -Opatija	5.020.012,00	5.009.322,00	10.690,00	18.888,00	0	29.578,00
9.	SŠ Markantun de Dominis - Rab	3.909.637,00	3.832.051,00	77.586,00	33.052,00	0	110.638,00
10.	Strojarska škola za industrijska i obrt. zanimanja - Rijeka	4.399.203,00	4.404.535,00	-5.332,00	17.838,00	0	12.506,00
11.	Srednja talijanska škola - Rijeka	5.069.492,00	5.066.436,00	3.056,00	15.389,00	0	18.445,00
12.	Trgovačka i tekstilna škola - Rijeka	4.899.950,00	4.893.114,00	6.836,00	58.573,00	0	65.409,00
13.	Srednja škola za elektrotehniku i računalstvo - Rijeka	8.037.708,00	8.037.802,00	-94,00	100.655,00	0	100.561,00
14.	Ekonomska škola Mije Mirkovića - Rijeka	11.815.771,00	11.755.321,00	60.450,00	24.656,00	0	85.106,00

15.	Prva riječka hrvatska gimnazija - Rijeka	8.273.575,00	7.854.090,00	419.485,00	88.454,00	0	507.939,00
16.	Prirodoslovna i grafička škola - Rijeka	8.907.764,00	8.858.566,00	49.198,00	231.785,00	0	280.983,00
17.	Građevinska tehnička škola -Rijeka	6.831.765,00	6.624.895,00	206.870,00	25.749,00	0	232.619,00
18.	Prva sušačka hrvatska gimnazija - Rijeka	8.792.136,00	8.707.917,00	84.219,00	199.656,00	0	283.875,00
19.	Gimnazija A.Mohorovičića - Rijeka	7.369.486,00	7.299.351,00	70.135,00	218.942,00	0	289.077,00
20.	Strojarsko brodograđevna škola za ind. i obrt. zanimanja - Rijeka	3.064.210,00	3.077.358,00	-13.148,00	42.246,00	0	29.098,00
21.	Tehnička škola - Rijeka	6.364.449,00	6.254.856,00	109.593,00	10.012,00	0	119.605,00
22.	Elektroindustrijska i obrtnička škola - Rijeka	6.514.339,00	6.438.817,00	75.522,00	4.264,00	0	79.786,00
23.	Graditeljska škola za industriju i obrt - Rijeka	4.473.459,00	4.475.059,00	-1.600,00	0,00	-8.800,00	-10.400,00
24.	Medicinska škola u Rijeci - Rijeka	13.842.678,00	13.538.094,00	304.584,00	87.258,00	0	391.842,00
25.	Prometna škola - Rijeka	6.022.962,00	6.008.758,00	14.204,00	41.312,00	0	55.516,00
26.	GŠ I. Matetića Ronjgova - Rijeka	11.244.719,00	11.239.446,00	5.273,00	69.794,00	0	75.067,00
27.	Škola za primijenjenu umjetnost - Rijeka	4.875.583,00	4.878.486,00	-2.903,00	68.988,00	0	66.085,00
28.	Željeznička tehnička škola - Moravice	7.341.682,00	7.417.187,00	-75.505,00	95.838,00	0	20.333,00
29.	SŠ Ambroza Haračića - Mali Lošinj	8.619.960,00	8.529.755,00	90.205,00	119.879,00	0	210.084,00
30.	Pomorska škola - Bakar	10.277.884,00	10.285.062,00	-7.178,00	56.203,00	0	49.025,00
UKUPNO		204.161.506,00	201.828.031,00	2.333.475,00	1.978.559,00	-8.800,00	4.303.234,00

Iz Tablice 3. vidljivo je da su ukupni tekući prihodi u 2018. godini za 30 srednjih škola iznosili 204.161.506,00 kuna, dok su ukupni tekući rashodi u 2018. godini iznosili 201.828.031,00 kuna, što je rezultiralo ukupnim tekućim viškom prihoda u iznosu od 2.333.475,00 kuna.

Pored navedenog rezultata tekuće 2018. godine, od 30 srednjih škola, 29 škola prenijelo je višak prihoda iz prethodnih razdoblja u ukupnom iznosu od 1.978.559,00 kuna, dok je 1 škola prenijela manjak u iznosu od 8.800,00 kuna.

Slijedom navedenog, proizlazi da su škole kao rezultat poslovanja za 2018. godinu iskazale ukupni višak u iznosu od 4.303.234,00 kuna.

Pojedinačni financijski rezultati srednjih škola pokazuju da je 2018. godinu:

- 21 škola završila s tekućim viškom prihoda u ukupnom iznosu od 2.528.653,00 kuna,
- 9 škola završilo je s tekućim manjkom prihoda u iznosu od 195.178,00 kuna,
- 8 škola navedene manjkove iz 2018. godine pokrile prenesenim viškovima prihoda iz prethodnih razdoblja (sukladno utvrđenim namjenama),
- Graditeljska škola za industriju i obrt Rijeka evidentirala je u financijskom izvještaju tekući manjak od 1.600,00 kn i preneseni manjak iz prethodne godine u iznosu od 8.800,00 kn. Navedeni manjak pokrit će se viškom prihoda vlastitih prihoda iz 2019. godine.

Škole s najvećim viškom prihoda i primitaka raspoloživim u narednom razdoblju su sljedeće;

Srednja škola Hrvatski kralj Zvonimir Krk ostvarila je najveći višak prihoda raspoloživ u sljedećem razdoblju i to iz pomoći iz državnog proračuna temeljem prijensa EU sredstava za višegodišnje projekte.

Slijede Prva riječka hrvatska gimnazija, Medicinska škola u Rijeci, Gimnazija Andrije Mohorovičića Rijeka, Prva sušačka hrvatska gimnazija u Rijeci, Prirodoslovna i grafička škola Rijeka.

Samo je Glazbena škola Ivana Matetića Ronjgova u cijelosti ostvarila višak prihoda raspoloživ u sljedećem razdoblju iz prihoda za posebne namjene (participacija roditelja u opremi) i isti će biti utrošen za kupnju glazbenih instrumenata, za tekuće i investicijsko održavanje istih.

Sve ostale navedene škole najveći dio svojih viškova ostvarile iz vlastitih prihoda i to iz obrazovanja odraslih, tiskanja grafičkih izdjeljaka i manjim dijelom iz davanja prostora u zakup. Navedene viškove škole će utrošiti za nabavku uredske i školske opreme, školskih učila te ostale materijalne rashode poslovanja škola naknade za zaposlene u obrazovanju odraslih.

U sljedećim školama tijekom 2018. godine korigiran je rezultat poslovanja 2017. godine, i evidentiran je u financijskom izvještaju:

- Gimnazija Andrije Mohorovičića Rijeka je u financijskom izvještaju za 2017. godinu kao rezultat poslovanja prikazala višak od 18.660,00 kuna, a tijekom 2018. godine je utvrđeno da se ne slažu određene bilančne pozicije, odnosno razlika između financijske imovine i obveza nije jednaka zbroju skupina 92, 96 i 97. Razlika predstavlja višak prihoda iz prethodnih godina koji nije evidentiran na skupinu 922, već na vlastite izvore. Navedena razlika je preknjižena s konta 911

- na 922, te su sada 0 i vlastiti izvori jednaki, a višak prihoda se povećava za navedeni iznos. Slijedom navedenog, korigiran je rezultat u iznosu od 218.942,00 kn, što je i evidentirano u Obrascu PR-RAS financijskog izvještaja za razdoblje od 01.01. do 31.12.2018. godine,
- Strojarsko brodograđevna škola za industrijska i obrtnička zanimanja Rijeka, tijekom 2018. godine korigirala je rezultat poslovanja iz 2017. godine u iznosu od 42.246,00 kuna temeljem uputa Ministarstva financija za računovodstveno evidentiranje prihoda i rashoda EU sredstava za škole, ministarstva i drž. Agencije, JLP(R)S) te konzultacijama sa područnim uredom Državne revizije Rijeka. U bilješkama za obrazac PR RAS za razdoblje 01.01.-31.12.2018. je navedeno obrazloženje za AOP 635 u odnosu na proteklu godinu gdje je navedeno da su izvršene korekcije u knjiženju za program Erasmus,
 - Glazbena škola Ivana Matetića Ronjgova Rijeka tijekom 2018. godine korigirala je rezultat poslovanja iz 2017. godine u iznosu od 69.794,00 kn. Razlika je nastala zbog obveze povrata više uplaćenih sredstava HZZ-a koje je HZZ doznačilo na račun Škole u 2017. godini unaprijed za godinu dana (za polaznicu stručnog osposobljavanja). Budući da je došlo do prijevremenog raskida ugovora s polaznicom za vrijeme trajanja stručnog osposobljavanja u 2018. godini, Škola je izvršila povrat neiskorištenih sredstava HZZ-u,
 - SŠ Ambroza Haračića je u financijskom izvještaju za 2017. godinu kao rezultat poslovanja prikazala višak od 123.998,00 kuna, a tijekom 2018. godine je izvršila korekcije u knjiženjima zbog manjka prihoda od nefinancijske imovine, pa je korigiran rezultat što je i evidentirano u Obrascu PR-RAS financijskog izvještaja za razdoblje od 01.01. do 31.12.2018. godine,
 - U sastavu Željezničke tehničke škole Moravice i Pomorske škole Bakar djeluju i dva učenička doma te je financijski rezultat objedinjen sa rezultatom djelatnosti učeničkih domova.

Analizom strukture ukupnog viška prihoda srednjih škola u iznosu od 4.303.234,00 kuna utvrđeno je da:

- 35% iz pomoći EU,
- 28% iz prihoda ostalih JLS, prihoda Ministarstva znanosti i obrazovanja (prihodi pomoći MZO za nabavu opreme za kabinete kemije i fizike škole su ostvarile u prosincu 2018. pa nije bilo moguće isti utrošiti za dobivenu namjenu do kraja godine),
- 26% viška prihoda proizlazi iz viška vlastitih prihoda koje škole ostvaruju obavljanjem poslova vlastite djelatnosti i to u najvećem dijelu iz obrazovanja odraslih i davanjem prostora u zakup,
- 7% iz prihoda za posebnu namjenu,
- 3% iz prihoda od donacija,
- 1% iz prihoda od prodaje nefinancijske imovine (stanova).

Školski odbori svih srednjih škola donijeli su Odluke o prihvaćanju financijskih izvješća za 2018. godinu i prijedloge o raspodjeli viška ili pokriću manjka za 2018. godinu.

Viškove vlastitih prihoda i primitaka škole će utrošiti za: naknade za zaposlene u obrazovanju odraslih, nabavku sitnog inventara, školske opreme i učila, računalne opreme, opreme za zaštitu objekata, održavanje opreme, tekuće i investicijsko održavanje objekata, vannastavne aktivnosti škola, izdavanje školskog lista i ostale

materijalne rashode poslovanja. Za dio sredstava, za koje još nije utvrđena namjena, škole će utvrditi namjenu do kraja 2019. godine

Preostali dio sredstva škole će utrošiti namjenski u 2019. godini, tj. prema namjeni za koju su i prihodovane.

IV. IZVJEŠTAJI O RADU ŠKOLSKIH ODBORA U SREDNJIM ŠKOLAMA U 2018. GODINI

Školski odbor srednje škole sastoji se od sedam članova, od kojih jednog člana bira radničko vijeće, dva člana bira nastavničko vijeće, jednog člana bira vijeće roditelja i 3 člana samostalno bira osnivač. Tijekom 2018. godine u svim srednjim školama održalo se ukupno 361 sjednica, u prosjeku 12 sjednica po školi. Osim redovnih točaka na kojima su se usvajali zapisnici s prethodnih sjednica i izvještavalo školski odbor o redovitim i trenutnim aktivnostima škola, donesene su odluke vezane za financijsko poslovanje škola, od kojih su najznačajnije:

1. Odluka o prihvaćanju financijskih izvješća o prihodima i rashodima za razdoblje od 01.01.2017.-31.12.2017. godine,
2. Odluka o prihvaćanju financijskih izvješća o prihodima i rashodima za razdoblje od 01.01.2018.-30.06.2018. godine,
3. Odluka o prihvaćanju I. Izmjena i dopuna financijskog plana za 2018. godinu,
4. Odluka o prihvaćanju II. Izmjena i dopuna financijskog plana za 2018. godinu,
5. Odluka o prihvaćanju prijedloga financijskog plana za 2019. godinu i projekcije plana za 2020. i 2021. godinu,
6. Odluka o prihvaćanju plana nabave roba i usluga za 2018. godinu,
7. Odluka o raspodjeli viška/pokriće manjka prihoda za 2017. godinu.