



REPUBLIKA HRVATSKA  
PRIMORSKO-GORANSKA ŽUPANIJA  
Ž u p a n

**I N F O R M A C I J A**  
**O RADU SUSTAVA ŽUPANIJSKIH LUČKIH UPRAVA ČIJI JE**  
**OSNIVAČ PRIMORSKO-GORANSKA ŽUPANIJA**

**Ž u p a n**  
**Zlatko Komadina, dipl. ing., v.r.**



REPUBLIKA HRVATSKA  
PRIMORSKO–GORANSKA ŽUPANIJA  
Županijska skupština  
Predsjednik

članovima Županijske skupštine

Na temelju članka 97. Poslovnika Županijske skupštine Primorsko-goranske županije („Službene novine“ broj 26/09, 16/13 i 25/13-pročišćeni tekst), u prilogu upućujem **Informaciju o radu sustava županijskih lučkih uprava čiji je osnivač Primorsko-goranska županija.**

Predsjednik

Erik Fabijanić



REPUBLIKA HRVATSKA  
PRIMORSKO-GORANSKA ŽUPANIJA  
*Ž u p a n*

**Županijska skupština  
Primorsko-goranske županije  
n/r predsjednika Erika Fabijanića**

Na temelju članka 96. Poslovnika Županijske skupštine Primorsko-goranske županije („Službene novine“ broj 26/09, 16/13 i 25/13-pročišćeni tekst) upućujem **Informaciju o radu sustava županijskih lučkih uprava čiji je osnivač Primorsko-goranska županija.**

Za svoju predstavnicu, koja će sudjelovati u radu Županijske skupštine Primorsko-goranske županije i njenih radnih tijela, određujem **Nadu Milošević**, pročelnicu Upravnog odjela za pomorsko dobro, promet i veze.

**Ž u p a n**

**Zlatko Komadina, dipl.ing.**

## UVODNI DIO

Županijske lučke uprave osnovane su 1999. godine temeljem Zakona o ustanovama i Zakona o morskim lukama, a čiji je osnivač Primorsko-goranska županija i to radi upravljanja, održavanja i izgradnje te korištenja luka županijskog i lokalnog značaja.

Odlukama tadašnjeg Županijskog poglavarstva osnovano je ukupno 8 Županijskih lučkih uprava koje kao takve posluju i danas uz veliki napredak koji se očituje u samom poslovanju, proširenjima lučkih područja, povećanjem broja luka kojima upravljaju, prihodima, rashodima u smislu ulaganja u lučku infrastrukturu i suprastrukturu, a samim time i povećanju broja vezova, broju zaposlenih, te u ostalim segmentima koji proizlaze iz njihovog djelokruga rada.

Dakle, predmetnim Odlukama osnovane su sljedeće županijske lučke uprave:

1. Županijska lučka uprava Bakar-Kraljevica, a kasnije je dodana i riječ - Kostrena
2. Županijska lučka uprava Cres
3. Županijska lučka uprava Crikvenica
4. Županijska lučka uprava Krk
5. Županijska lučka uprava Mali Lošinj
6. Županijska lučka uprava Novi Vinodolski
7. Županijska lučka uprava Opatija-Lovran-Mošćenička Draga
8. Županijska lučka uprava Rab

Ovom informacijom daje se pregled rada i način funkcioniranja sustava županijskih lučkih uprava (u daljnjem tekstu: ŽLU) u cijelosti kroz godine njihova djelovanja.

Kao što je već uvodno navedeno ŽLU su osnovane temeljem Zakona o ustanovama i tada važećeg Zakona o morskim lukama.

Zakon o morskim lukama prestao je važiti 2003. godine kada je na snagu stupio Zakon o pomorskom dobru i morskim lukama (dalje u tekstu: ZPDML) koji, uz izmjene i dopune, do danas uređuju većinu pitanja koja se odnose na rad ŽLU.

Uz navedeni ZPDML, na poslovanje i obavljanje djelatnosti ŽLU primjenjuju se odredbe Pomorskog zakonika, Zakona o koncesijama, Zakona o općem upravnom postupku, Zakona o financijskom poslovanju i računovodstvu neprofitnih organizacija, te odredbe niza ostalih propisa i podzakonskih akata, te akata Primorsko-goranske županije kao osnivača.

Obuhvati lučkih područja kojima upravlja svaka pojedina ŽLU određeni su prvenstveno prostornim planovima, a potom utvrđeni Odlukom Županijske skupštine o utvrđivanju lučkog područja u lukama otvorenim za javni promet županijskog i lokalnog značaja na području Primorsko-goranske županije, koja se donosi na temelju Naredbe o razvrstaju luka otvorenih za javni promet na području Primorsko-goranske županije koju donosi ministar nadležan za poslove pomorstva.

Početna nadležnost ŽLU od ukupno 55 luka otvorenih za javni promet županijskog i lokalnog značaja, danas je uvećana na ukupno 103 luke otvorene za javni promet, od čega je 27 luka županijskog značaja i 76 luka lokalnog značaja.

Lučko područje, kojim upravlja lučka uprava, namijenjeno je za obavljanje linijskog pomorskog prometa, komunalni vez, nautički vez za nautička plovila, ribarski vez i privezišta. Kriteriji za određivanje namjene pojedinog dijela luke, način plaćanja, uvjeti korištenja, te određivanja visine naknade i raspodjele propisani su posebnim aktom.

### **Djelatnost ŽLU propisana je samim ZPDML i čini ju:**

- briga o gradnji, održavanju, upravljanju, zaštiti i unapređenju pomorskog dobra koje predstavlja lučko područje;
- gradnja i održavanje lučke podgradnje;
- stručni nadzor nad gradnjom, održavanjem, upravljanjem i zaštitom lučkog područja (lučke podgradnje i nadgradnje);
- osiguravanje trajnog i nesmetanog obavljanja lučkog prometa, tehničko-tehnološkog jedinstva i sigurnost plovidbe;
- osiguravanje pružanja usluga od općeg interesa ili za koje ne postoji gospodarski interes drugih gospodarskih subjekata;
- usklađivanje i nadzor rada ovlaštenika koncesije koji obavljaju gospodarsku djelatnost na lučkom području;
- donošenje odluke o osnivanju i upravljanju slobodnom zonom na lučkom području sukladno propisima koji uređuju slobodne zone;
- drugi poslovi utvrđeni zakonom.

### **Lučke djelatnosti su:**

- privez i odvez brodova, jahti, ribarskih, sportskih i drugih brodica i plutajućih objekata;
- ukrcaj, iskrcaj, prekrcaj, prijenos i uskladištenje roba i drugih materijala;
- ukrcaj i iskrcaj putnika i vozila;
- ostale gospodarske djelatnosti koje su s ovima u neposrednoj ekonomskoj, prometnoj ili tehnološkoj svezi (npr. ugostiteljska djelatnost, servisne djelatnosti i drugo).

### **Prihodi ŽLU su:**

- lučke pristojbe (prihodi ostvareni pružanjem usluga prihvata otpada, opskrbe vodom i električnom energijom moraju biti prikazani, odvojeno od lučkih pristojbi);
- naknada od koncesija za lučke djelatnosti;
- prihodi od imovine;
- prihodi od donacija;
- ostali prihodi.

Tijela ŽLU su Upravno vijeće i ravnatelj.

Upravno vijeće čini 5 članova od kojih 2 člana i predsjednika imenuje osnivač, jednog člana imenuje ministar iz redova lučke kapetanije na čijem se području nalazi sjedište ŽLU, a jednog člana između sebe biraju predstavnici koncesionara koji imaju koncesije na području ŽLU.

Predstavnike osnivača imenuje Župan temeljem članka 52. točke 19. Statuta Primorsko-goranske županije.

Ravnatelja, nakon provedenog javnog natječaja, imenuje upravno vijeće uz suglasnost ministra nadležnog za poslove pomorstva.

Upravno vijeće i ravnatelj imenuju se na mandat od 4 godine.

ZPDML propisuje ovlast osnivača, odnosno Županijske skupštine da na temelju prijedloga Župana raspusti Upravno vijeće ŽLU, ukoliko Upravno vijeće ne donese godišnji plan razvoja luka, ako godišnji plan i program rada i razvoja luka ne budu prihvaćeni ili se ne ostvaruju te u drugim naročito opravdanim slučajevima.

## I. RAZVOJ SUSTAVA

Županijske lučke uprave osnovane su 1999. godine odlukama Županijskog poglavarstva, sa sljedećim osnovnim odrednicama sustava:

- 8 Županijskih lučkih uprava,
- 55 luka; 5 županijskog i 50 lokalnog značaja,
- 4867 vezova; 4509 komunalni i 358 nautičkih vezova,
- kako su iste osnovane sredinom 1999. godine (svibanj), prva cijelovita godina je bila 2000. i u njoj su ostvareni prihodi od 5.978.927,12 kuna

Kada se isti podatci usporede s sljedećim podacima ostvarenim u 2018. godini (zadnja cjelovita godina) koji glase:

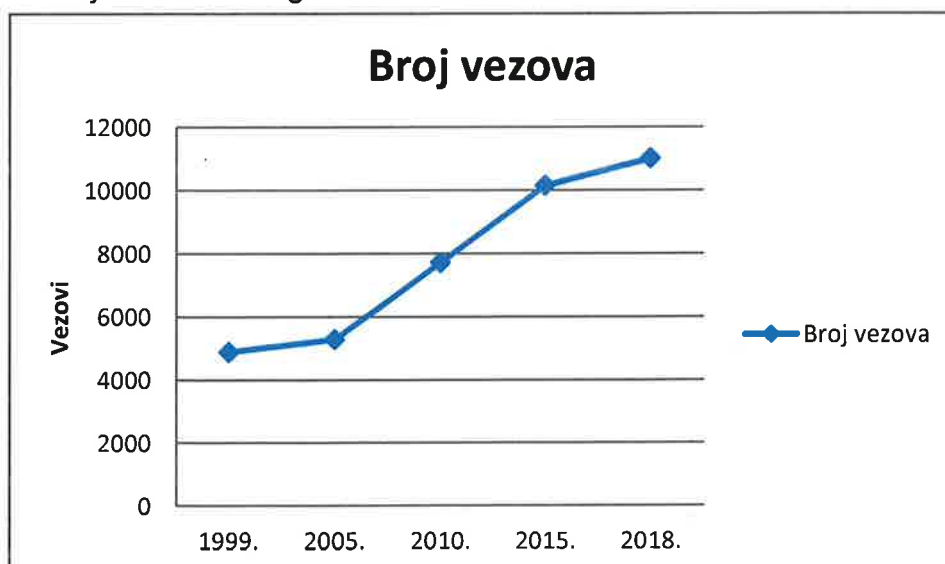
- 8 Županijskih lučkih uprava,
- 103 luke; 27 županijskog i 76 lokalnog značaja,
- 10993 veza; 8624 komunalna i 2369 nautičkih vezova
- ostvareni prihodi od 54.641.329,00 kuna

vidljivi su trendovi prikazani u sljedećim grafikonima:

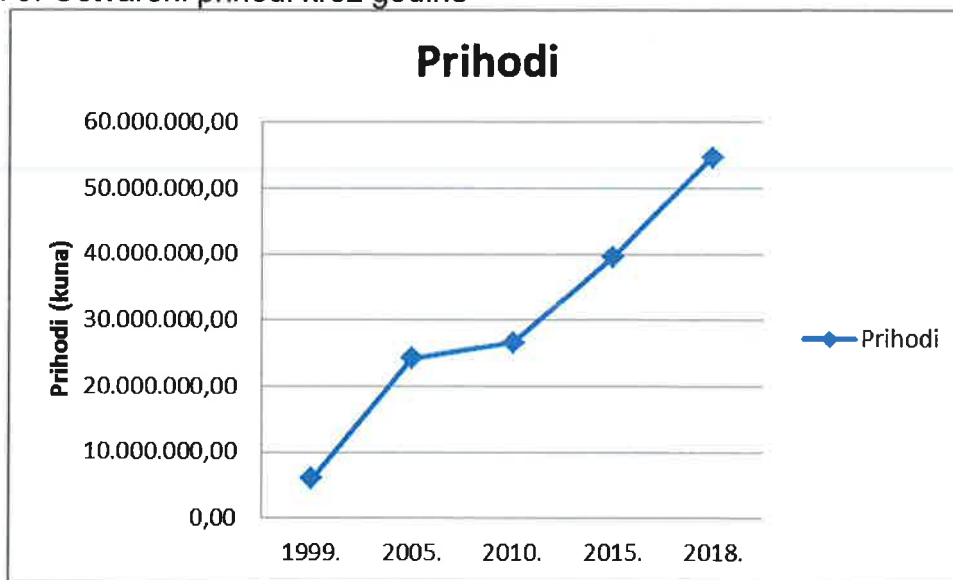
Grafikon 1. Broj luka otvorenih za javni promet kroz godine



Grafikon 2. Broj vezova kroz godine



Grafikon 3. Ostvareni prihodi kroz godine



Grafikon 4. Broj zaposlenih u posljednjih 7 godina (2012. – 2018. godina)



Iz navedenih prikaza vidljivo je da sustav kontinuirano raste od osnivanja do danas i to po svim sastavnicama, a ponajprije u pogledu broja luka, broja vezova u njima, ostvarenih prihoda i zaposlenika koji su nužni kako bi se ostvario rast poslovanja.

## II. PRIKAZ I ANALIZA POSLOVANJA ŽLU U 2018. GODINI

U nastavku se daje prikaz i analiza Financijskog izvješća o poslovanju županijskih lučkih uprava Primorsko-goranske županije u 2018. godini i Izvješća o izvršenju godišnjeg programa rada i razvoja luka u nadležnosti županijskih lučkih uprava u 2018. godini, kao zadnje cjelovite godine.

Tablica 1. Osnovni pokazatelji financijskog poslovanja ŽLU u 2018. godini

ŽLU	OSNOVNI POKAZATELJI FINANCIJSKOG POSLOVANJA PO ŽLU ZA PERIOD OD 1.1.-31.12.2018.									
	Bakar- Kraljevica- Kostrena	Cres	Crikvenica	Krk	Mali Lošinj	Novi Vinodolski	Opatija- Lovran- Mošćenička Draga	Rab	Ukupno	
<b>PRIHODI</b>	<b>1.631.110,00</b>	<b>7.116.751,00</b>	<b>2.340.342,00</b>	<b>18.864.335,00</b>	<b>11.164.687,00</b>	<b>2.324.454,00</b>	<b>2.902.260,00</b>	<b>8.297.390,00</b>	<b>54.641.329,00</b>	
Prihodi od pružanja usluga	1.282.798,00	5.480.722,00	1.820.949,00	17.044.399,00	10.489.756,00	790.245,00	2.491.690,00	6.251.787,00	45.652.346,00	
Prihodi od imovine	341,00	29.285,00	29.270,00	148.735,00	17.620,00	1.012,00	4.642,00	21.176,00	252.081,00	
Donacije (sučeljavanje)*	344.496,00	1.606.744,00	367.614,00	1.671.170,00	648.664,00	1.524.385,00	405.927,00	1.968.084,00	8.537.084,00	
Ostali prihodi	3.475,00	0,00	122.509,00	31,00	8.647,00	8.812,00	1,00	56.343,00	199.818,00	
<b>RASHODI</b>	<b>1.552.980,00</b>	<b>6.203.383,00</b>	<b>2.028.573,00</b>	<b>11.980.158,00</b>	<b>6.770.170,00</b>	<b>2.288.379,00</b>	<b>2.298.417,00</b>	<b>7.202.688,00</b>	<b>40.324.748,00</b>	
Rashodi za radnike	566.218,00	742.720,00	527.210,00	2.959.536,00	1.916.061,00	247.304,00	559.501,00	1.319.826,00	8.838.376,00	
Materijalni rashodi	530.047,00	2.016.365,00	828.267,00	5.782.582,00	3.168.461,00	1.290.318,00	1.012.839,00	2.437.525,00	17.066.404,00	
Rashodi amortizacije	435.857,00	3.363.461,00	574.822,00	3.026.786,00	1.611.312,00	744.200,00	696.785,00	3.245.045,00	13.698.268,00	
Financijski rashodi	4.533,00	60.937,00	16.856,00	134.475,00	29.386,00	3.986,00	13.321,00	15.224,00	278.718,00	
Donacije	12.000,00	19.900,00	20.000,00	37.379,00	21.460,00	0,00	7.000,00	35.000,00	152.739,00	
Ostali rashodi	4.325,00	0,00	61.418,00	39.400,00	23.490,00	2.571,00	8.971,00	150.068,00	290.243,00	
<b>VIŠAK/MANJAK PRIHODA**</b>	<b>78.130,00</b>	<b>913.368,00</b>	<b>311.769,00</b>	<b>6.884.177,00</b>	<b>4.394.517,00</b>	<b>36.075,00</b>	<b>603.843,00</b>	<b>1.094.702,00</b>	<b>14.316.581,00</b>	

\*U prikazu nisu stvarne donacije ostvarene u 2018. godini već donacije iz prethodnih godina koje se sukladno trošku amortizacije godišnje iskazuju u financijskom planu. Stvarne donacije ostvarene u 2018. godini navedene su tablicama 4. i 5.

\*\*Ukupni iznosi rashoda i ukupni iznosi prihoda prenose se preko računa rasporeda rashoda i preko računa rasporeda prihoda te se knjiže na račune utvrđivanja rezultata u podskupini i ako je u lučkim upravama utvrđen višak prihoda, knjiži se višak prihoda i obrnuto. Odluku o višku prihoda odnosno pokriću manjka prihoda donosi Upravno vijeće lučke uprave (što je učinilo svih 8 UV ŽLU).

Višak prihoda se ne isplaćuje već namjenjuje za buduća ulaganja (izgradnju i održavanje lučke nadgradnje i pokriće eventualnih gubitaka u budućim razdobljima. Višak odnosno manjak prihoda se analitički bilježi te predstavlja kategoriju vlastitih izvora financiranja.



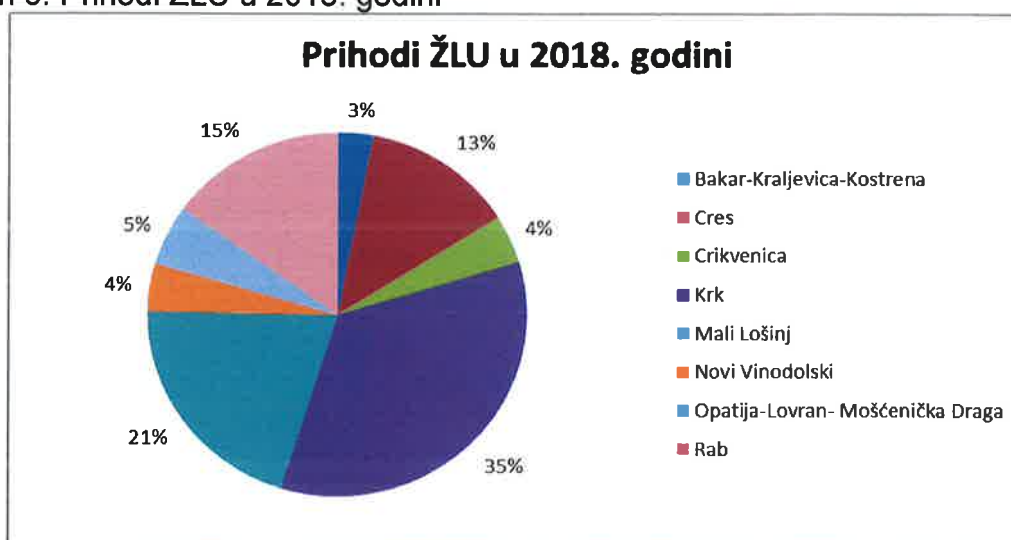
Grafikon 5. Osnovni pokazatelji financijskog poslovanja po ŽLU u 2018. godini



Usporedbom ostvarenih prihoda i rashoda u svim lučkim upravama u 2018. godini, vidljivo je da je najveći prihod ostvarila ŽLU Krk u iznosu od 18.864.335,00 kuna, a najmanji ŽLU Bakar-Kraljevica-Kostrena u iznosu od 1.631.110,00 kuna te su u sličnome redoslijedu poredane i po rashodima.

U periodu od 1. siječnja do 31. prosinca 2018. godine u Županijskim lučkim upravama na području Primorsko-goranske županije ostvareno je ukupno 54.641.329,00 kuna prihoda od čega je 45.652.346,00 kuna ostvareno od pružanja usluga, a to je 83,55% od ukupnih prihoda.

Grafikon 6. Prihodi ŽLU u 2018. godini



Po ostvarenim rezultatima ŽLU Krk, ŽLU Cres, ŽLU Mali Lošinj i ŽLU Rab imaju u ukupno ostvarenim prihodima udio od 83,17%, dok na ostale 4 lučke uprave se odnosi 16,83% ukupnih prihoda.

Glavnu ulogu u strukturi ukupnog prihoda u 2018. godini ima prihod ostvaren pružanjem usluga sa sve većim učešćem u ukupnim prihodima.

Isti prihod je u 2018. godini ostvaren u iznosu od 45.652.346,00 kuna što je u odnosu na 2014. godinu i iznosa od 28.019.594,00 kuna rast od 162,93%. Iz

navedenoga je vidljivo da prihod od pružanja usluga sve više postaje siguran izvor financiranja ŽLU.

Tablica 2. Usporedni prikaz prihoda ŽLU ostvarenog od pružanja usluga od 2014. do 2018. godine

Godina	2014.	2015.	2016.	2017.	2018.
Prihod od pružanja usluga	28.019.594,00	31.963.198,00	35.963.020,00	41.719.810,00	45.652.346,00

Iz prethodne tablice razvidno je kako je kroz protekle godine primjetan osjetan rast prihoda, a posebno u dijelu prihoda od pružanja usluga, koji je izvorni prihod ŽLU iz čega se da zaključiti kako se sustav ŽLU-a snažno razvija odnosno ostvaruje značajnu financijsku snagu te postaje sve samostalniji.

Od ukupno ostvarenih prihoda od pruženih usluga na lučke pristojbe otpada ukupno 34.982.687,00 kuna, koje čine; pristojba za upotrebu obale, brodska ležarina i pristojba za vez.

Tablica 3. Usporedni prikaz prihoda ŽLU ostvarenog od lučkih pristojbi od 2014. do 2018. godine

R. B.	NAZIV ŽLU	IZNOS (kuna) u 2014.	IZNOS (kuna) u 2015.	IZNOS (kuna) u 2016.	IZNOS (kuna) u 2017.	IZNOS (kuna) u 2018.	INDEKS 18/17
1.	Bakar-Kraljevica-Kostrena	520.861,00	810.048,00	822.352,70	877.347,00	952.170,00	108,53
2.	Cres	3.857.254,30	4.137.187,89	4.390.972,81	4.710.623,00	4.977.351,00	105,66
3.	Crikvenica	1.321.060,68	1.342.553,29	1.523.841,00	1.396.433,00	1.366.514,00	97,86
4.	Krk	8.339.344,39	8.865.511,83	9.659.974,13	12.345.330,00	13.167.644,00	106,66
5.	Mali Lošinj	4.153.095,00	6.436.652,00	7.055.288,00	7.680.255,00	8.023.122,00	104,46
6.	Novi Vinodolski	333.256,00	350.704,00	363.867,80	370.853,00	448.510,00	120,00
7.	Opatija-Lovran-M. Draga	935.965,00	1.108.730,00	1.224.108,37	1.193.386,00	1.281.193,00	107,36
8.	Rab	3.579.307,00	3.125.805,00	3.130.409,00	4.380.494,00	4.766.183,00	108,80
	<b>UKUPNO</b>	<b>23.040.143,37</b>	<b>26.177.192,01</b>	<b>28.170.813,81</b>	<b>32.954.721,00</b>	<b>34.982.687,00</b>	<b>106,15</b>

Gotovo sve lučke uprave su ostvarile povećanje prihoda s tog osnova. Ali i nadalje je to najznačajniji prihod posebice otočkih ŽLU, koji se ostvaruje uplaćivanjem pripadajućeg dijela lučke pristojbe posredstvom dva brodarara koji na području naše Županije obavljaju obalni linijski pomorski promet na državnim trajektnim, brzobrodskim i brodskim linijama.

Iako ostvarenje prihoda od lučkih pristojbi u prošloj i prethodnoj godini bilježi značajniji rast jedan dio razloga je svakako i ujednačavanje pristupa iskazivanja pokazatelja ostvarenog prihoda od lučkih pristojbi i naknada.

### Sredstva osigurana u Proračunu osnivača za 2018. godinu

Primorsko-goranska županija kao osnivač ŽLU u protekloj godini ugovorila je s istima iznos od 7.582.000,00 kuna za izradu projektne dokumentacije i izvođenje radova, koji je do kraja 2018. godine realiziran u iznosu od 7.260.824,69 kuna, odnosno 95,76%, dok je preostali ugovoreni iznos od 321.175,31 kuna ostao neutrošen i nije se prenio u 2019. godinu.

Tablica 4. Donacije PGŽ prema ŽLU u 2018. godini

R.B.	ŽLU	VRIJEDNOST	ISPLAĆENO	NEREALIZIRANO
1.	Bakar-Kraljevica-Kostrena	560.000,00	560.000,00	0,00
2.	Cres	323.000,00	323.000,00	0,00
3.	Crikvenica	225.000,00	225.000,00	0,00
4.	Krk	300.000,00	256.324,69	43.675,31
5.	Mali Lošinj	1.500.000,00	1.500.000,00	0,00
6.	Novi Vinodolski	2.074.000,00	2.074.000,00	0,00
7.	Opatija-Lovran-Mošćenička Draga	575.000,00	297.500,00	277.500,00
8.	Rab	2.025.000,00	2.025.000,00	0,00
UKUPNO		7.582.000,00	7.260.824,69	321.175,31

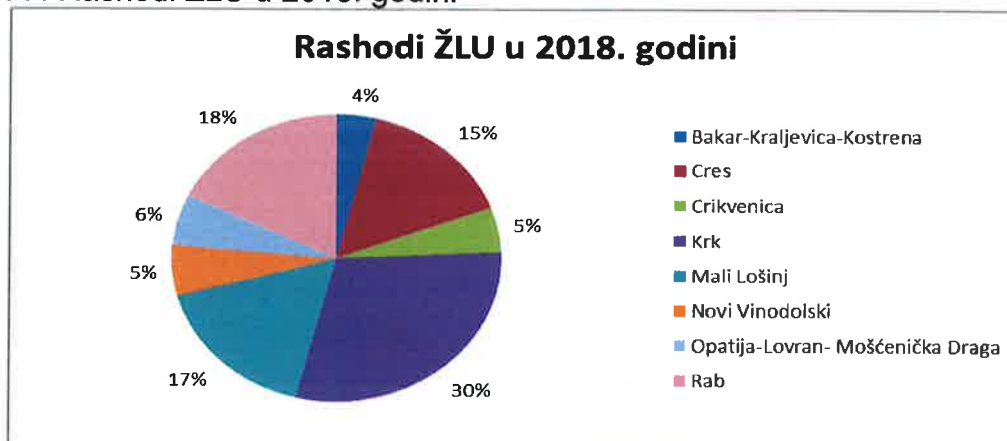
Isto tako ostvareni su i prihodi od donacija od strane Ministarstva mora, prometa i infrastrukture i to:

Tablica 5. Donacije MMPI prema ŽLU u 2018. godini

R.B.	ŽLU	MMPI
1.	Bakar-Kraljevica-Kostrena	5.000.000,00
2.	Cres	0,00
3.	Crikvenica	4.000.000,00
4.	Krk	0,00
5.	Mali Lošinj	2.500.000,00
6.	Novi Vinodolski	6.548.920,22
7.	Opatija-Lovran-Mošćenička Draga	0,00
8.	Rab	13.872.437,50
UKUPNO		31.921.357,72

Ukupni rashodi za period od 1. siječnja do 31. prosinca 2018. godine iznose 40.324.748,00 kuna za sve ŽLU. Rashodi za radnike su u tom periodu 8.838.376,00 kuna, materijalni rashodi 17.066.404,00 kuna, rashodi amortizacije 13.698.268,00 kuna, financijski rashodi 278.718,00 kuna, donacije 152.739,00 kuna i ostali rashodi 290.243,00 kuna.

Grafikon 7. Rashodi ŽLU u 2018. godini



U usporedbi rezultata poslovanja 2017. i 2018. godine, vidljivo povećanje prihoda za 4.603.715,00 kuna (9,20%) i rashoda za 6.446.957,00 kuna (19,03%). Također, u dijelu ulaganja u dugotrajnu materijalnu imovinu koji se u financijskom izvještaju neprofitnih organizacija ne iskazuje kao rashod do stavljanja imovine u uporabu, vidljiva su značajna povećanja što je detaljnije prikazano u nastavku informacije. Važno je naglasiti, kako strukturu viška prihoda osim stvarnih ostvarenih prihoda, čine i nenaplaćene fakturirane usluge i vrijednosti ostvarenih investicija u novu dugotrajnu imovinu, odnosno nefinancijsku imovinu u pripremi, koja će se amortizirati u budućem poslovnom razdoblju. U nastavku je vidljiva usporedba rezultata poslovanja za 2017. i 2018. godinu kroz tablicu u kojoj su uspoređeni ostvareni prihodi i rashodi.

Tablica 6. Usporedni prikaz ostvarenih prihoda i rashoda za 2017. i 2018. godinu.

<b>ŽLU PGŽ</b>	<b>OSTVARENO U 2017. GODINI</b>	<b>OSTVARENO U 2018. GODINI</b>	<b>INDEKS 2018/2017</b>
<b>PRIHODI</b>	<b>50.037.614</b>	<b>54.641.329</b>	<b>109,20</b>
Prihodi od pružanja usluga	41.719.810	45.652.346	<b>109,43</b>
Prihodi od imovine	327.108	252.081	<b>77,06</b>
Donacije	7.831.909	8.537.084	<b>109,00</b>
Ostali prihodi	158.787	199.818	<b>125,84</b>
<b>RASHODI</b>	<b>33.877.791</b>	<b>40.324.748</b>	<b>119,03</b>
Rashodi za radnike	7.716.902	8.838.376	<b>114,53</b>
Materijalni rashodi	13.230.956	17.066.404	<b>128,99</b>
Rashodi amortizacije	12.062.913	13.698.268	<b>113,56</b>
Financijski rashodi	366.344	278.718	<b>76,08</b>
Donacije	134.640	152.739	<b>113,44</b>
Ostali rashodi	366.036	290.243	<b>79,29</b>
<b>VIŠAK/MANJAK PRIHODA</b>	<b>16.159.823</b>	<b>14.316.581</b>	<b>88,59</b>

U periodu od 1. siječnja do 31. prosinca 2018. godine sve su ŽLU imale ulaganja u dugotrajnu imovinu kroz investicije u građevinske objekte u pripremi, a ukupne investicije u dugotrajnu imovinu iznose 59.807.159 kuna. Ulaganja se vrše iz vlastitih izvora tj. viška prihoda prenesenih iz prethodnih godina i ulaganja iz sredstava primljenih od donacija iz državnog proračuna, donacija iz proračuna PGŽ, JLS i donacija inozemnih vlada i međunarodnih organizacija. Kako su ta ulaganja dugotrajna, prenose se iz godine u godinu i služe za opće dobro, bitno je da se svako ulaganje u svakoj lučkoj upravi vodi prema mjestu ulaganja i izvorima ulaganja, te će se na taj način imati pregledna situacija nakon stavljanja investicije u upotrebu.

Iz tablice u nastavku vidljivo je u kojem obimu su ŽLU tijekom 2018. godine ulagale u dugotrajnu imovinu i pripremale projektnu dokumentaciju za financijski zahtjevne projekte u narednom razdoblju te je dan usporedan prikaz sa 2017. godinom.

Tablica 7. Usporedni prikaz ulaganja ŽLU u dugotrajnu imovinu u 2017. i 2018. godini

LUČKE UPRAVE	Ulaganje u dugotrajnu imovinu 2017.	Ulaganje u dugotrajnu imovinu 2018.	Indeks 2018/2017
Bakar-Kraljevica-Kostrena	1.174.617	5.597.241	476,52
Cres	3.863.418	1.912.296	49,50
Crikvenica	1.690.945	4.446.921	262,89
Krk	5.989.373	7.394.104	123,45
Mali Lošinj	11.558.271	13.011.819	112,57
Novi Vinodolski	9.020.146	8.258.802	91,56
Opatija-Lovran-Mošćenička Draga	1.720.932	586.618	34,09
Rab	2.131.899	18.599.358	872,43
<b>UKUPNO</b>	<b>37.750.201</b>	<b>59.807.159</b>	<b>158,43</b>

Sredstva investirana u dugotrajnu imovinu najvećim dijelom su dobivena kroz donacije iz proračuna te se u računovodstvu neprofitnih organizacija evidentiraju kao prihodi budućeg razdoblja.

Prihodi budućeg razdoblja iskazuju sredstva primljena do datuma bilanciranja za koje će odgovarajući prihodi nastati u slijedećem razdoblju kada će se navedeni iznosi iskazati u приходima. Prihodi budućeg razdoblja u najvećem dijelu odnose se na primljene donacije (iz Proračuna) za nabavku nefinancijske imovine i za koja će se prihodi početi iskazivati u trenutku stavljanja u upotrebu navedene imovine i to u razmjernom iznosu troškova amortizacije. Ovakvo iskazivanje kapitalnih donacija ima neutralni efekt na poslovanje lučkih uprava, ujedno ovo sučeljavanje troška amortizacije i odgođenih prihoda u skladu je s dobitnim pristupom MRS 20 – Računovodstvo državnih potpora i objavljivanje državne pomoći.

Stavke nefinancijske imovine (nekretnine, postrojenja i oprema) iskazuju se po trošku nabave (povijesnom trošku) i amortiziraju se u vijeku trajanja. Trošak nabave uključuje sve izravne i ostale troškove u svezi s dovođenjem sredstava u radnu uporabu, uključujući troškove posudbe i sporedne troškove posudbe dok traje izgradnja odnosno nabave kvalificirane imovine. Amortizacija i ispravak vrijednosti nefinancijske imovine obavlja se pojedinačno za svako sredstvo po linearnoj metodi, a po stopama koje je utvrdila lučka uprava temeljem korisnog vijeka uporabe nefinancijske imovine.

Na kraju 2018. godine u Županijskim lučkim upravama bilo je ukupno 10993 vezova te je tijekom godine bilo zaposleno ukupno 107 osoba zaposlenih dijelom za stalno, određeno i sezonski.

Tablica 8. Broj vezova u ŽLU u 2018. godini

R.B.	ŽLU	Komunalni		Nautički		Ukupno	
		2017.	2018.	2017.	2018.	2017.	2018.
1.	Bakar-Kraljevica-Kostrena	860	854	43	43	903	897
2.	Cres	534	534	85	85	619	619
3.	Crikvenica	1129	1129	88	92	1217	1221
4.	Krk	2551	2553	855	925	3406	3478
5.	Mali Lošinj	713	930	281	329	994	1259
6.	Novi Vinodolski	457	457	172	172	629	629

7.	Opatija-Lovran-Mošćenička Draga	922	922	71	71	993	993
8.	Rab	1280	1245	461	652	1741	1897
	UKUPNO	8446	8624	2056	2369	10502	10993

Tablica 9. Broj zaposlenih u ŽLU u 2018. godini

R.B.	Županijska lučka uprava	2017.	2018.			
			Stalno zaposleni	Zaposleni na određeno vrijeme	Sezonsko zaposleni	Ukupno
1.	Bakar-Kraljevica-Kostrena	4	3	1	0	4
2.	Cres	14	5	0	9	14
3.	Crikvenica	7	4	2	2	8
4.	Krk	27	18	8	0	26
5.	Mali Lošinj	31	14	7	10	31
6.	Novi Vinodolski	6	2	0	4	6
7.	Opatija-Lovran-Mošćenička Draga	6	3	0	0	3
8.	Rab	15	7	0	8	15
	Ukupno	110	56	18	33	107

### III. PROJEKTI

Kroz Operativni program Konkurentnost i kohezija 2014. – 2020., u 2018. godini, dodijeljena su bespovratna sredstva u ukupnom iznosu od 101.450.313,71 kuna i to za 3 projekta:

1. Dogradnja luke otvorene za javni promet županijskog značaja – luka Crikvenica – dodijeljena bespovratna sredstva u iznosu od 32.788.161,22 kuna, - **započela izgradnja,**
2. Rekonstrukcija i dogradnja zapadnog dijela luke Cres – ŽLU Cres - dodijeljena bespovratna sredstva u iznosu od 34.397.653,76 kuna, - **izgradnja započinje nakon završetka turističke sezone,**
3. Sanacija i produženje postojećeg pristana luke Unije – II. faza – ŽLU Mali Lošinj - dodijeljena bespovratna sredstva u iznosu od 34.264.498,73 kuna, - **dokumentacija za provedbu javnog natječaja na provedbi provjere u MMPI i SAFU,**

s razdobljima za provedbu projekata do 31. prosinca 2021. godine.

Kroz Operativni program za pomorstvo i ribarstvo 2014.-2020., krajem 2018. godine, dodijeljena su bespovratna sredstva u iznosu od 16.904.114,85 kuna, u okviru mjere I.23/I.24 „Ribarske luke, iskrcajna mjesta, burze ribe i zakloništa“ Županijskoj lučkoj upravi Rab za projekt izvođenja radova i izgradnje ribarske luke Rab – Pumpurela. – u **pripremi natječajna dokumentacija za provedbu natječaja.**

Od većih projekata u 2018. godini završeni su:

1. Izgradnja sekundarnog lukobrana i produženje operativne obale u luci Klenovica – ŽLU Novi Vinodolski – projekt čije je izvođenje radova iznosilo 15.680.903,50 kuna s PDV-om od čega je 2.000.000,00 kuna sufinancirala Primorsko-goranska županija,

2. Dogradnja operativnog mola i trajektne rampe u luci Susak – ŽLU Mali Lošinj – projekt čije je izvođenje radova iznosilo 16.775.702,50 kuna s PDV-om od čega je 3.000.000,00 kuna sufinancirala Primorsko-goranska županija,

dok su pokrenuti sljedeći projekti:

1. Izgradnja luke Kraljevica – lučki bazen Carovo – ŽLU Bakar-Kraljevica-Kostrena - projekt čije izvođenje radova iznosi 7.271.926,20 kuna s PDV-om od čega je 1.060.000,00 kuna sufinancirala Primorsko-goranska županija – **završen u 2019.**
2. Rekonstrukcija luke otvorene za javni promet lokalnog značaja – luka Selce - ŽLU Crikvenica - projekt čije izvođenje radova iznosi 5.785.425,00 kuna s PDV-om. – **završen u 2019.**
3. Radovi na izgradnji tri utvrdice i dogradnji platoa s dvije rampe u trajektnom pristaništu Mišnjak – ŽLU Rab – projekt čije izvođenje radova iznosi 16.113.093,36 kuna s PDV-om od čega je 1.500.000,00 kuna sufinancirala Primorsko-goranska županija – **završen u 2019.**
4. Radovi na sanaciji i rekonstrukciji luke Melak (Lopar) – I. faza – ŽLU Rab – projekt čije izvođenje radova iznosi 15.415.235,75 kuna s PDV-om. – **u tijeku.**

Iz navedenoga je vidljivo da su od značajnijih projekata u 2018. godini završeni projekti ukupne vrijednosti od 32.456.606,00 kuna, dok su započeti projekti u 2018. godini u iznosu od 75.692.039,06 kuna.

#### **U 2019. godini pokrenuti su sljedeći veći projekti:**

1. Izgradnja lukobrana i obale u luci Povile – ŽLU Novi Vinodolski – projekt ukupne vrijednosti 18.287.495,00 kuna sa PDV-om (PGŽ sufinancira projekt u 2019. godini sa 1.000.000,00 kuna i planiran je isti iznos u 2020. godini)
2. Sanacija dijela gradske rive u Malinskoj – ŽLU Krk – projekt ukupne vrijednosti 4.540.783,84 kuna sa PDV-om
3. Dogradnja obale i izgradnja obalne šetnice u Mošćeničkoj Dragi – ŽLU Opatija-Lovran-Mošćenička Draga – projekt ukupne vrijednosti 8.839.671,48 kuna sa PDV-om (PGŽ sufinancira projekt sa 1.000.000,00 kuna u 2019. godini)

ukupne vrijednosti 31.667.950,32 kuna.

Također, pokrenut je postupak javne nabave za radove na rekonstrukciji i dogradnji luke Punat – ŽLU Krk. Ukupna procijenjena vrijednost nabave u ovom postupku javne nabave iznosi 7.600.000,00 kuna bez PDV-a (PGŽ planirala je u Proračunu za 2019. godinu sufinanciranje sa iznosom od 2.000.000,00 kuna).

Dana 12. srpnja 2019. godine Ministarstvo mora, prometa i infrastrukture objavilo je Drugi poziv za sufinanciranje unaprjeđenja lučke infrastrukture u funkciji obalnog linijskog pomorskog prometa te je isti poziv otvoren za prijavu do 30. studenog 2020. godine ili do iskorištenja raspoloživih sredstava.

Raspoloživa sredstva za ovaj poziv su u iznosu od 509.178.440,00 kuna (85% sredstava Europske unije i 15% sredstava Državnog proračuna).

Prihvatljivi prijavitelji su određeni Investicijskim planom razvoja luka otvorenih za javni promet Republike Hrvatske za razdoblje 2017. – 2020. godine, među kojima se nalaze i projekti:

1. Županijske lučke uprave Cres  
Rekonstrukcija – dogradnja luke Martinšćica  
Procijenjena vrijednost radova 48.159.741,87 kuna sa PDV-om
2. Županijske lučke uprave Krk

- Rekonstrukcija luke Baška  
Procijenjena vrijednost radova 38.012.346,25 kuna sa PDV-om
3. Županijske lučke uprave Mali Lošinj  
Pristanište u luci Mrtvaška  
Procijenjena vrijednost radova cca 45.000.000,00 kuna sa PDV-om
4. Županijske lučke uprave Rab  
Rekonstrukcija i sanacija obale u luci Rab  
Procijenjena vrijednost radova 34.000.000,00 kuna sa PDV-om
- što ukupno iznosi 165.172.088,12 kuna sa PDV-om.

Za projekt rekonstrukcije luke Baška je podnesena prijava, dok su drugi u visokoj fazi pripreme za podnošenje prijave.

U sve navedene aktivnosti ŽLU kontinuirano izrađuju projektnu dokumentaciju za dogradnju novih luka kako bi bile spremne na kandidiranja za pozive za dodjelu sredstava od strane Ministarstva mora, prometa i infrastrukture, kao i od strane EU fondova, a isto tako i redovno održavaju postojeću lučku infrastrukturu i suprastrukturu sukladno potrebama.

Sva dodijeljena sredstva iz EU fondova odraz su višegodišnje pripreme potrebne projektne i građevinske dokumentacije, jer je jedan od preduvjeta za apliciranje na fondove EU izrađena projektna dokumentacija, te su Županijske lučke uprave u tome dijelu prepoznate kao odgovoran partner.

#### **Pomorske linije na području Primorsko-goranske županije**

Na području Primorsko-goranske županije prometuje više pomorskih linija, te su u 2018. godini prevezena vozila i putnici (prema podacima Agencije za obalni linijski pomorski promet) i to:

Tablica 10. Pomorske linije na području PGŽ u 2018. godini

Broj	Linija	Brodar	Putnici	Vozila
<b>Trajektne linije</b>				
1.	Valbiska – Merag	Jadrolinija	1.178.572	468.070
2.	Porozina – Brestova	Jadrolinija	602.591	234.561
3.	Mišnjak – Stinica	Rapska plovidba d.d.	898.570	365.552
4.	Lopar - Valbiska	Jadrolinija	133.462	47.328
5.	Zadar-Ist-Olib-Silba-Premuda-Mali Lošinj	Jadrolinija	33.436	9.650
	<b>UKUPNO</b>		<b>2.846.631</b>	<b>1.125.161</b>
<b>Brzobrodske linije</b>				
6.	Pula – Unije – Susak – Mali Lošinj – Ilovik – Silba - Zadar	Catamaran Line d.o.o.	28.122	-
7.	Mali Lošinj – Ilovik – Susak – Unije – Martinšćica – Cres – Rijeka	Jadrolinija	71.069	-
8.	Novalja – Rab – Rijeka	Jadrolinija	73.304	-



	<b>UKUPNO</b>		<b>172.495</b>	-
<b>Brodске (klasične) linije</b>				
9.	Mali Lošinj – Unije – Srakane Vele – Susak	Jadrolinija	29.377	-
10.	Ilovik – Mrtvaška – Mali Lošinj	Porat Ilovik d.o.o.	17.795	-
	<b>UKUPNO</b>		<b>47.172</b>	-
<b>Županijska pomorska linija</b>				
11.	Crikvenica - Šilo	Marinero tours d.o.o.	<b>24.597</b>	-
<b>Međužupanijska pomorska linija</b>				
12.	Rab - Lun	Rapska plovidba d.d.	<b>2.284</b>	-
<b>Prekogranična linija Trst – Mali Lošinj (EU projekt MOSES – 01.07.-07.09.2018.)</b>				
13.	Trst – Piran – Poreč – Rovinj – Pula – Mali Lošinj	Liberty Lines	<b>2.381</b>	-

Županijska skupština na 17. sjednici održanoj dana 13. i 20. prosinca 2018. godine donijela je Odluku o utvrđivanju županijske linije o javnom prijevozu u linijskom obalnom pomorskom prometu na relaciji Baška-Lopar-Baška. Upravni odjel priprema postupak nabave studije gospodarske opravdanosti za potrebe uspostavljanja linije Mali Lošinj – Rab.

Ukupno je kroz luke Primorsko-goranske županije u 2018. godini, putem državnih i županijskih/međužupanijskih pomorskih linija, prevezeno 3.093.179 putnika i 1.125.161 vozila.

#### **IV. ULOGA OSNIVAČA**

Osnivač kroz Upravni odjel za pomorsko dobro, promet i veze prati i pruža podršku u svim segmentima poslovanja ŽLU kroz sudjelovanje službenika Upravnog odjela u:

- stručnim povjerenstvima za javnu nabavu,
- stručnim povjerenstvima za koncesije,
- pomoći pri izradi pravnih akata,
- ostalim poslovima prema potrebi.

U suradnji sa ŽLU izrađen je i računalni program koji ŽLU svakodnevno koriste za cjelokupno praćenje poslovanja, odnosno za praćenje prihoda i rashoda, izdavanje računa, praćenje stanja na lučkom području, očevidniku lučkih redara, ortofoto pozicioniranju vozova unutar lučkog područja.

Isto tako Primorsko-goranska županija je kao partner u EU projektu EA SEA WAY izradila „Master plan razvoja luka otvorenih za javni promet od županijskog i lokalnog značaja na području Primorsko-goranske županije“.

Izradom Master plana želi se postići racionalizacija u ulaganju u luke na području Primorsko-goranske županije prvenstveno novim prijedlogom definiranja kategorizacije luka na luke otvorene za javni promet od županijskog i luke otvorene za javni promet od

lokalnog značaja, te će se omogućiti jasan i točan pregled koristi i troškova ulaganja u razdoblju do 2030. godine.

Master plan je izradio Pomorski fakultet u Rijeci te je isti izrađen u lipnju 2016. godine, uz suradnju svih ŽLU u prikupljanju potrebnih podataka za izradu plana.



### **EU projekt „MOSES“**

Upravni odjel za pomorsko dobro, promet i veze uspješno provodi EU projekt „MOSES“ (MARITIME AND MULTIMODAL TRANSPORT SERVICES BASED ON EA SEA WAY PROJECT).

Opći cilj projekta je poboljšati pomorske i multimodalne transportne usluge između Italije i Hrvatske kroz kapitalizaciju rezultata projekta „EA SEA WAY“ u cilju uspostavljanja kvalitetnijih i održivih prekograničnih veza.

Regija Friuli Venezia Giulia vodeći je partner dok su preostali partneri uz Primorsko-goransku županiju, Istarska županija, Regija Molise i Institut za transport i logistiku (Emila Romagna).

Ukupna vrijednost cijelog projekta je 1.175.085,00 eura, dok ukupan proračun Primorsko-goranske županije iznosi 312.850,00 eura.

Tijekom 2018. i 2019. godine provedene su sljedeće aktivnosti:

1. Uspostavljena je pilot linija koja se održavala tijekom vikenda u sezoni na liniji između luke Trst, luka na području Istarske županije i luke Mali Lošinj
2. Izrađen je tehnički snimak podmorskog i nadmorskog dijela obalne konstrukcije te izvedbenog projekta s troškovnikom izvođenja radova vezano za sanaciju obalnog zida u korijenu luke Susak, u vrijednosti od 70.000,00 kuna
3. Saniran je operativni mol u luci Susak u iznosu od 2.876.283,80 kuna
4. Nabavljene su i postavljene 3 čekaonice za putnike i informativnih ploča o redu plovidbe i drugim informacijama vezano za usluge prijevoza u luci Mali Lošinj i Susak u vrijednosti od 155.000,00 kuna
5. Izrađen je kataloga usluga u lukama koje su ticale pilot liniju u sklopu projekta te u lukama na području Županije u kojima se održavaju pomorske putničke linije i u kojima se planiraju uspostaviti nove linije

### **Eko oprema**

Upravni odjel za pomorsko dobro, promet i veze pokrenuo je sukladno potrebama ŽLU nabavu eko opreme jer su one zbog velikog protoka ljudi i motornih plovila izložene povećanom riziku od onečišćenja. U tom cilju u proteklih 10 godina izvršena je nabava odgovarajuće eko opreme poput eko-kontejnera i mobilnih spremišta za zbrinjavanje otpadnih ulja, starih akumulatora i zauljenih krpa i donirana ŽLU. Konkretno u zadnji 10 godina nabavljeno je 64 Eko-kontejnera i 32 Eko-spremišta te 13 eko-setova u cilju povećanja spremnosti ŽLU na samostalnu intervenciju u slučaju onečišćenja mora.



### **Granice lučkih područja**

Prvu Odluku o utvrđivanju lučkog područja u lukama otvorenim za javni promet županijskog i lokalnog značaja na području Primorsko-goranske županije („Službene novine“ broj 7/99) donijelo je Županijsko poglavarstvo Primorsko-goranske županije 18. ožujka 1999. godine uz prethodno dobivenu suglasnost Vlade Republike Hrvatske sukladno tada važećem Zakonu o morskim lukama („Narodne novine“ 108/95) kojom su utvrđeni obuhvati lučkog područja za ukupno 55 luka; od čega je 5 bilo županijskog, a 50 lokalnog značaja.

Naredbom o razvrstaju luka otvorenih za javni promet na području Primorsko-goranske županije („Narodne novine“ broj 3/15 i 38/15) na području Primorsko-goranske županije razvrstano je ukupno 103 luke otvorene za javni promet, od čega je 27 luka županijskog značaja i 76 luka lokalnog značaja što je značilo i pokretanje postupka utvrđivanja lučkog područja za novorazvrstane luke.

Stupanjem na snagu Zakona o pomorskom dobru i morskim lukama („Narodne novine“ broj 158/03, 141/06, 38/09, 123/11, 56/16) u članku 74. propisano je da Županijska skupština utvrđuje lučko područje za sve luke otvorene za javni promet županijskog i lokalnog značaja na svom području, u skladu s prostornim planom i uz suglasnost Vlade Republike Hrvatske, a Lučka uprava je dužna predložiti promjenu akta o lučkom području ako to zahtijevaju razvojni, gospodarski, administrativni ili drugi razlozi.

Pravilnik o kriterijima za određivanje namjene pojedinog dijela luke otvorene za javni promet županijskog i lokalnog značaja, način plaćanja veza, uvjete korištenja te određivanje maksimalne visine naknade i raspodjele prihoda („Narodne novine“ broj 94/07, 47/13 – u daljnjem tekstu: Pravilnik) propisuje da je nadležna lučka uprava za potrebe administrativnog upravljanja dužna izraditi prikaz cjelokupnog obuhvata lučkog područja na digitalnom ortofoto planu (DOF) s uklopljenom kopijom katastarskog plana na način da se obuhvate i sva područja koja se u stvarnosti koriste kao lučka područja, a izvan su lučkog sustava.

Slijedom navedenih propisa, povećanjem broja luka otvorenih za javni promet županijskog i lokalnog značaja i novonastalih okolnosti u prostornim planovima jedinica lokalne samouprave, tijekom 2014. godine započeto je s postupkom utvrđivanja lučkog područja novih luka otvorenih za javni promet kao i s postupkom izmjene postojećih granica lučkih područja sukladno prostorno planskoj dokumentaciji.

Od 2014. godine do kolovoza 2019. godine postupak utvrđivanja/promjene lučkog područja proveden je za 88 luka za koje je Županijska skupština Primorsko-goranske županije donijela odgovarajuće Odluke na koje je Vlade Republike Hrvatske dala suglasnost dok se za 7 luka otvorenih za javni promet čeka suglasnost Vlade Republike Hrvatske.

U tablici 11. nalaze se podaci o lukama otvorenim za javni promet županijskog i lokalnog značaja na području Primorsko-goranske županije sa stanjem na dan 28. kolovoza 2019. godine.

Tablica 11. – Status utvrđivanja lučkih područja

R.B.	Županijska lučka uprava		Naziv luke	UTVRĐENA GRANICA LUČKOG PODRUČJA/NAPOMENA
1.	ŽLU Bakar - Kraljevica - Kostrena	1	Bakar	SN (27/15)
		1a	Bakar – bazen Pod bok	SN (12/18)
		1b	Bakar – bazen Senjska	SN (12/18)
		2	Bakarac	<b>U POSTUPKU UTVRĐIVANJA</b> Upućeno na Vladu RH
		3	Carevo (Kraljevica)	SN (27/15)
		4	Črišnjeva	SN (27/15, 30/15)
		5	Dobra (Bakarac)	<b>U POSTUPKU UTVRĐIVANJA</b> Upućeno na Vladu RH
		6	Dumboka (Šmrika)	SN (27/15)
		7	Kraljevica	<b>U POSTUPKU UTVRĐIVANJA</b> Upućeno na Vladu RH
		8	Lipica (Kraljevica)	
		9	Neriz (Šmrika)	<b>U POSTUPKU UTVRĐIVANJA</b> Upućeno na Vladu RH
		10	Trnova (Kraljevica)	SN (27/15)
		11a	Kostrena - bazen Podurinj	SN (27/15, 30/15)
		11b	Kostrena - bazen Žurkovo	SN (27/15, 30/15) <b>U POSTUPKU UTVRĐIVANJA</b> Upućeno na Vladu RH
2.	ŽLU Cres	12	Merag	SN (27/15)
		13	Porozina	SN (42/14)
		14	Beli	SN (27/15)
		15	Cres	SN (27/15)
		15 a	Cres - bazen Grabar	SN (27/15)

		16	Martinšćica	SN (27/15)
		17	Valun	SN (27/15, 30/15)
3.	ŽLU Crikvenica	18	Brščanovica (Dramalj)	SN (42/14)
		19	Crikvenica	SN (41/15) <b>U POSTUPKU UTVRĐIVANJA –</b> Upućeno na Vladu RH
		20	Črni mul (Crikvenica)	SN (42/14) SN (3/18)
		21	Jadranovo	SN (18/16)
		22	Omorika (Dramalj)	SN (18/16)
		23	Pazdehova (Dramalj)	SN (32/15, 34/15)
		24	Perčin (Jadranovo)	SN (3/18)
		25	Podvorska (Crikvenica)	SN (27/15)
		26	Selce	SN (42/14)
		27	Slana (Selce) - NI	SN (27/15)
4.	ŽLU Krk	28	Surbova-Baška	SN (27/15)
		29	Valbiska	SN (27/15, 30/15)
		30	Baška	SN (27/15, 30/15)
		31	Čižići (Dobrinj)	
		32	Dunat	SN (27/15, 30/15)
		33	Glavotok	SN (7/99)
		34	Klimno	SN (7/99)
		35	Krk	SN (27/15)
		36	Lokvišća (Šilo)	
		37	Malinska	SN (27/15, 30/15)
		38	Njivice	SN (32/15)
		38 a	Njivice - bazen Pod Rov	SN (32/15, 34/15)
		38 b	Njivice - bazen Kijac	SN (32/15, 34/15)
		39	Omišalj	SN (32/15)
		39 a	Omišalj - bazen hotel Jadran	SN (32/15)
		39 b	Omišalj - bazen pod Dubec	SN (32/15, 34/15)
		39 c	Omišalj - bazen Lučica	SN (32/15)
		40	Porat (Malinska)	SN (27/15)
		41	Punat	SN (27/15)
		42	Rova (Malinska)	SN (27/15)
		43	Soline (Dobrinj)	
		44	Stara Baška	SN (27/15)
		45	Sv. Fuska	SN (27/15)
		46	Šilo	SN (7/99)
		47	Vantačići (Malinska)	SN (27/15)
		48	Vela Jana	SN (27/15)
		49	Voz	SN (32/15)
		49 a	Voz - bazen Slivanjska	SN (32/15, 34/15)
		49 b	Voz - bazen Peškera	SN (32/15, 34/15)
		50	Vrbnik	SN (27/15, 30/15)
		50 a	Vrbnik – bazen Sv. Marak	SN (4/19)
5.	ŽLU Mali Lošinj	51	Mali Lošinj i Velopin	SN (27/15, 30/15)

		51 a	Mali Lošinj–bazen Poljana-Runjica	SN (15/17)
		52	Baldarka	SN (27/15)
		53	Čikat	
		54	Čunski-Artatore (Mali Lošinj)	SN (42/14)
		55	Ilovik	SN (27/15)
		56	Maračol (Unije)	SN (42/14)
		57	Mrtvaška	SN (27/15)
		58	Nerezine	SN (27/15, 30/15)
		58 a	Nerezine – bazen Biskupija	SN (12/18)
		59	Osor	SN (27/15, 30/15)
		60	Osor-Bijar (Mali Lošinj)	SN (27/15)
		61	Punta Križa - UI (Mali Lošinj)	SN (42/14)
		62	Jadriščica	SN (27/15, 30/15)
		63	Rapoča-Ufratar (Mali Lošinj)	SN (27/15)
		64	Rovenska	SN (27/15, 30/15)
		65	Srakane Vele	SN (27/15)
		66	Susak	SN (27/15)
		67	Sv. Jakov-Studenac (Mali Lošinj)	SN (27/15)
		68	Sv. Martin	SN (27/15)
		69	Unije	SN (27/15)
		70	Veli Lošinj	SN (42/14)
		71	Zela-Koromačna (Belej)	SN (27/15)
6.	ŽLU Novi Vinodolski	72	Klenovica	SN (27/15, 30/15)
		73	Muroskva (Novi Vinodolski)	SN (26/14)
		74	Novi Vinodolski	SN (18/16)
		74 a	Novi Vinodolski - bazen Suha Ričina	SN (18/16)
		75	Porto Teplo	SN (27/15, 30/15)
		76	Povile (Novi Vinodolski)	SN (27/15)
		77	Smokvica Krmpotska (Novi Vinodolski)	SN (27/15, 30/15) <b>U POSTUPKU UTVRĐIVANJA</b> Upućeno na Vladu RH
7.	ŽLU Opatija-Lovran-Mošćenička Draga	78	Opatija	SN (42/14, 21/18)
		78 a	Opatija - privezište Portić	SN (42/14)
		78 b	Opatija - privezište Ičići	SN (42/14)
		78 c	Opatija - privezište Admiral	SN (27/15, 30/15)
		79	Ika	SN (7/99)
		80	Lovran	SN (7/99)
		81	Medveja	SN (42/14)
		82	Mošćenička Draga	SN (42/14)
		83	Volosko	SN (42/14)
		83 a	Volosko - priv./sidrište Preluk	SN (26/14)

8.	ŽLU Rab	84	Mišnjak - putnička luka	SN (34/17)
		85	Banjol (Rab)	SN (42/14)
		86	Barbat (Rab)	SN (42/14)
		87	Dumići (Rab)	SN (34/17)
		88	Goli otok - Melna	SN (7/99)
		89	Goli otok - Tetina	SN (7/99)
		90	Grci (Rab)	SN (42/14)
		91	Janići (Rab)	SN (42/14)
		92	Kamporska Draga (Rab)	SN (34/17)
		93	Keki (Rab)	SN (34/17)
		94	Lopar	SN (42/14)
		95	Melak (Lopar)	SN (34/17)
		96	Padova II (Rab)	SN (42/14)
97	Palit (Rab)	SN (42/14) SN (34/17)		
		98	Pudarica	SN (27/15, 30/15)
		99	Rab	SN (34/17)
		100	San Marino (Lopar)	SN (34/17)
		101	Supetarska Draga-Vardaškolj	SN (42/14)
		102	Sv. Eufemija (Rab)	SN (34/17)
		103	Sv. Grgur	SN (7/99)

Nakon utvrđivanja lučkog područja luka otvorenih za javni promet potrebno je izraditi geodetski elaborat radi provedbe pomorskog dobra luke u katastru i zemljišnoj knjizi. Od 2014. godine do danas ukupno je izrađeno 61 geodetski elaborat luka otvorenih za javni promet, od kojih je 47 provedeno, dok je još 8 geodetskih elaborata u izradi.

Ove poslove na sebe je preuzeo Upravni odjel za pomorskog dobro, promet i veze te je od 2014. godine do kraja 2018. godine za izradu 61 geodetskog elaborata uloženo ukupno 1.216.510,00 kuna bez PDV-a, odnosno 1.520.637,50 kuna s PDV-om, dok se u 2019. godini planira izrada 8 geodetskih elaborata vrijednosti 158.900,00 kuna bez PDV-a, odnosno 198.625,00 kuna s PDV-om.

## **V. ZAKLJUČNA RAZMATRANJA**

Kroz proteklih 20 godina postojanja sustav ŽLU kontinuirano je rastao i razvijao se u svakom segmentu svojeg poslovanja te je danas bez sumnje jedan od najuređenijih sustava hrvatskih obalnih županija.

Lučka područja kojima upravljaju županijske lučke uprave određene su prostornim planovima koje donose jedinice lokalne samouprave te je u tome dijelu uspostavljena kvalitetna i pozitivna suradnja. Istu je moguće dodatno unaprijediti da se prilikom izrade odnosno izmjene prostornih planova prepoznaju zone za sidrišta i slično, a koje bi mogle biti bazeni postojećih luka te da se lukama dodjeli dovoljno prostora kako bi se mogli uklopiti svi dijelovi luke.

Snaga sustava u financijskom pogledu u početku je iznosila 5.978.927,12 kuna prihoda dok su u 2018. godini ukupni prihodi iznosili 54.641.329,00 kuna što je povećanje od gotovo 10 puta.

Posebno je značajan podatak da svake godine raste ostvarenje prihoda od pružanja usluga, kao najvažnijeg prihoda sustava ŽLU, iz čega se može očitati sve veća

financijska snaga i samostalnost lučkih uprava da vlastitim sredstvima pokreću investicije.

U posljednje vrijeme, odnosno od kada su ŽLU postali dostupni europski fondovi iste su svojom spremnošću projektno tehničke dokumentacije kao preduvjeta za uspješnu prijavu, prepoznate kao odgovoran partner za realizaciju financijski vrlo zahtjevnih projekata. Tijekom 2018. godine ugovoreni su projekti u iznosu od 118.354.428,56 kuna, a u 2019. godini navedeni iznos biti će i nadmašen.

Cijeli niz uspješno realiziranih projekata, koji se očituju u novim lukobranima, vezovima i uređenoj lučkoj infrastrukturi pokazatelj su dobro uspostavljenog i kvalitetno vođenog sustava županijskih lučkih uprava.

## **VI. PRIJEDLOG ZAKLJUČKA**

Dana 2. rujna 2019. godine Župan Primorsko-goranske županije prihvatio je Informaciju te predlaže Županijskoj skupštini da donese zaključak u tekstu kako slijedi

Na temelju članka 28. točke 23. Statuta Primorsko-goranske županije ("Službene novine" broj 23/09, 09/13 i 25/13 - pročišćeni tekst, 5/18 i 8/18 – pročišćeni tekst) i članka 84. Poslovnika Županijske skupštine Primorsko-goranske županije («Službene novine» broj 26/09, 16/13 i 25/13 - pročišćeni tekst), Županijska skupština Primorsko-goranske županije na \_\_\_\_ . sjednici održanoj \_\_\_\_\_ 2019. godine donijela je

### ***Z a k l j u č a k***

Prihvaća se Informacija o radu sustava županijskih lučkih uprava čiji je osnivač Primorsko-goranska županija.