



REPUBLIKA HRVATSKA
PRIMORSKO-GORANSKA ŽUPANIJA

UPRAVNI ODJEL ZA
TURIZAM, PODUZETNIŠTVO I RURALNI RAZVOJ

KLASA: 311-01/16-01/1
URBROJ: 2170/1-08/4-19-13
Rijeka, 6. studenog 2019.

INFORMACIJA O POSLOVANJU GOSPODARSTVA PRIMORSKO- GORANSKE ŽUPANIJE U 2018 .

Pročelnica

Melita Raukar, dipl. oec.



Materijal izradila:

Anita Beletić, dipl. oec.

I. PRAVNI OSNOV

Člankom 52. točkom 23. Statuta Primorsko-goranske županije („Službene novine“ broj 23/09, 9/13, 25/13-pročišćeni tekst, 5/18 i 8/18-pročišćeni tekst) propisano je da Župan donosi opće i pojedinačne akte te zaključke sukladno zakonu i drugim propisima te aktima Skupštine.

Člankom 25. Poslovnika o radu Župana Primorsko-goranske županije ("Službene novine PGŽ" broj 23/14, 16/15, 3/16, 19/16- pročišćeni tekst) utvrđeno je da Župan donosi opće akte kada je to popisano posebnim zakonom, pojedinačne akte kada rješava o pojedinim pravima, obvezama i pravnim interesima fizičkih i pravnih osoba, te zaključke.

Zaključkom se utvrđuju prijedlozi odluka i drugih općih akata koji se upućuju na usvajanje Skupštini, zauzimaju se stavovi, izražavaju mišljenja, prihvaćaju izvješća i odlučuje o drugim pitanjima iz djelokruga Župana za koja nije predviđeno donošenje drugih akata.

II. OBRAZLOŽENJE

Uvod

Pri izradi ove „Informacije o poslovanju gospodarstva PGŽ u 2018. “ koristili su se podaci iz :

- „Analize stanja poduzetništva Primorsko-goranske županije (PGŽ) za razdoblje 2013.-2018. godine koja je izrađena od strane poduzetničke potporne institucije Poslovni biro PBIRO d.o.o. Rijeka, (lipanj 2019);
- „Gospodarstvo Primorsko-goranske županije u 2018.godini“(srpanj 2019) autor Miljenko Fičor
- Analize poslovanja gospodarstva koju je izradila HGK -Županijska komora Rijeka „Gospodarstvo Primorsko-goranske županije u 2018.godini“ (rujan 2019).

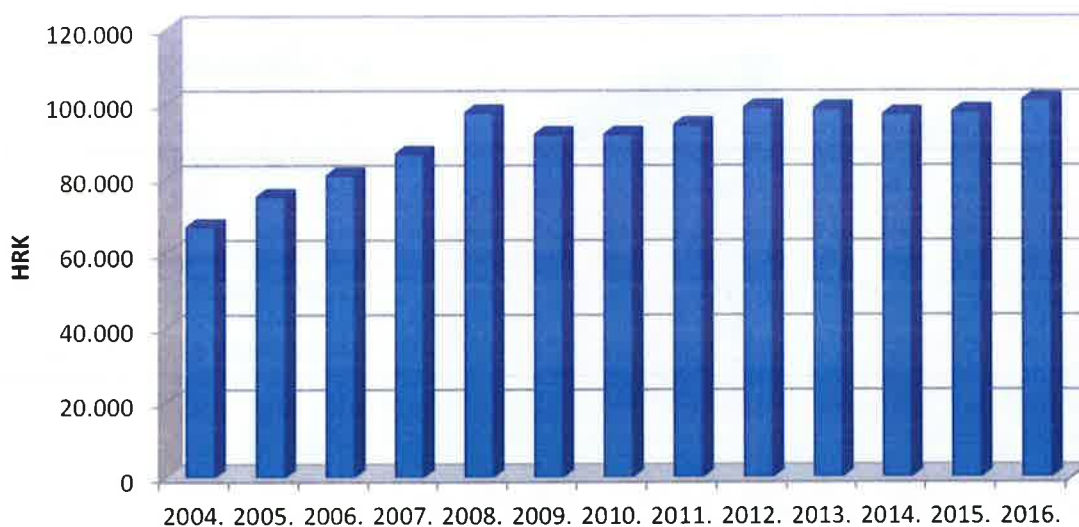
Podaci su rezultat osnovnih financijskih rezultata poduzetnika Primorsko-goranske županije za 2018. godine koje izrađuje FINA prema godišnjim financijskim izvještajima, a obuhvaća pravne osobe i obrtnike koji su obveznici poreza na dobit i koji su obveznici podnošenja godišnjih financijskih izvještaja(GFI) u Registar godišnjih financijskih izvještaja FINA-i koji su predali GFI te podataka koje obrađuju i publiciraju: Državni zavod za statistiku, Hrvatska narodna banka, Hrvatski zavod za zapošljavanje te Hrvatska obrtnička komora. Priložene analize se u manjoj mjeri metodološki razlikuju.

Značajno je napomenuti da je prema istraživanju „Global Entrepreneurship Monitor (GEM)“ za Hrvatsku u 2018. najintenzivniji rast poduzetničke aktivnosti pokazuje Dalmacija te Istra, Primorje i Gorski kotar te da je i najviša pozitivna percepcija o prilikama u regijama: Istra, Primorje, Gorski kotar i Dalmacija .

Bruto domaći proizvod u Primorsko-goranskoj županiji za razdoblje 2008.-2016.

Bruto domaći proizvod (BDP) bitan je pokazatelj ekonomske snage određene zemlje, odnosno mjerilo gospodarske aktivnosti neke zemlje u određenoj godini. Izražava se u novčanim jedinicama, a uključeni su samo oni proizvodi i usluge koji su dovršeni i spremni za neposrednu potrošnju. Izračunava se zbrajanjem dohodaka u gospodarstvu tijekom danog razdoblja – dohotka od rada, dohotka od kapitala i indirektnih poreza.

Grafikon 1. Bruto domaći proizvod po stanovniku u Primorsko-goranskoj županiji, u kunama



Izvor: DZS

Sukladno posljednjim javno dostupnim podacima Državnog zavoda za statistiku u 2016. godini u odnosu na prethodnu godinu BDP na razini RH porastao je za oko 3,4%, a na razini PGŽ-a za oko 2,4%. U 2016. godini BDP po glavi stanovnika Primorsko-goranske županije iznosi 100.815 kuna, što je za oko 20% više od BDP-a koji se ostvaruje po glavi stanovnika na razini Republike Hrvatske kada je BDP po glavi stanovnika iznosio 84.207 kuna.

Rezultati poslovanja poduzetnika u 2018. godini

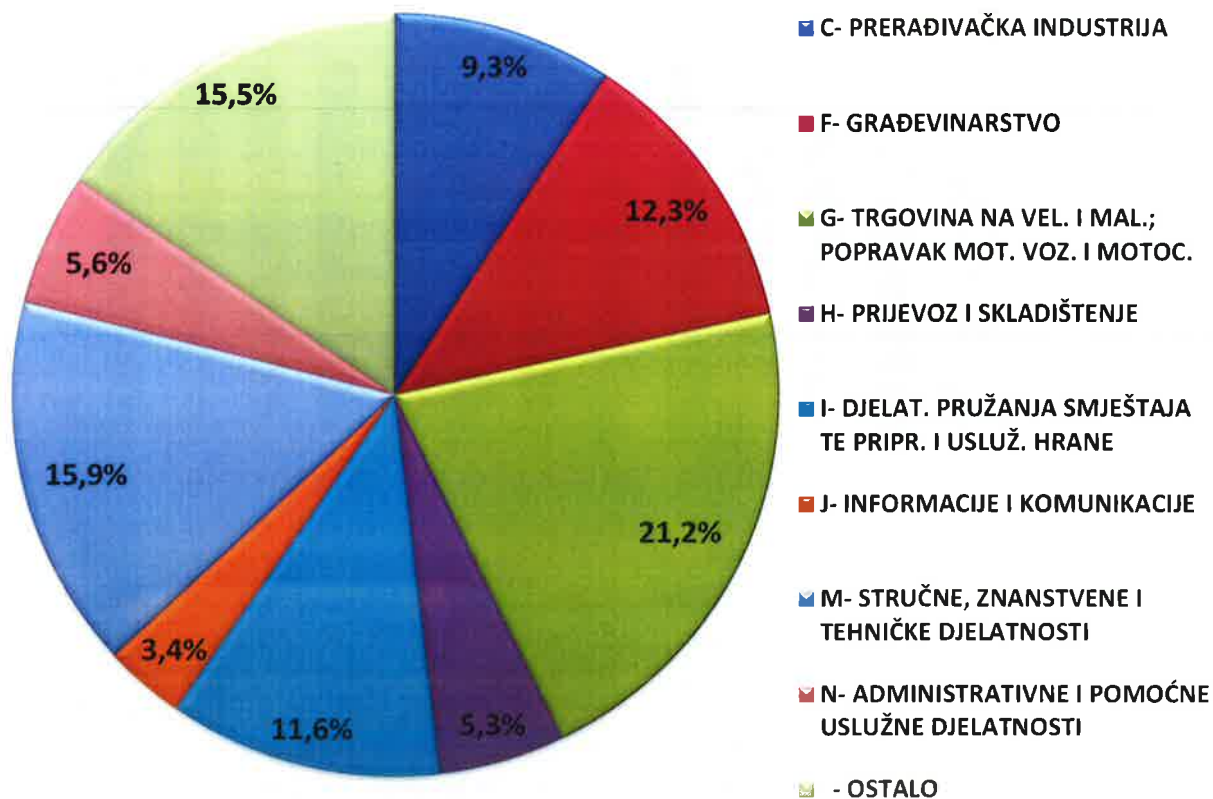
Promatrajući gospodarstvo Primorsko – goranske županije, ubrajamo se u ekonomski najrazvijenije županije u Republici Hrvatskoj čiji rezultati su navedeni u nastavku.

Broj poduzeća i zaposlenih kod poduzeća

Promatrajući opća gospodarska kretanja poduzetnika Primorsko-goranske županije broj poduzeća je u porastu. U 2017. godini broj registriranih pravnih osoba iznosio je 10.189, a broj pravnih osoba se u 2018. godini u odnosu na prethodnu godinu povećao za 7,7% i iznosio je sveukupno 10.974 registrirane pravne osobe. Raspoloživi podaci FINA-e za razdoblje od 2013.-2018. godine pokazuju da je na području Primorsko-goranske županije broj pravnih subjekata konstantno u porastu. U 2018. godini broj zaposlenih kod poduzeća PGŽ-a je iznosio 61.769 zaposlenih po broju zaposlenih (3. rangirana županija po broju poduzetnika u RH), što je povećanje za 4,6% u odnosu na 2017. godinu s 59.052 zaposlena te se nastavlja pozitivan trend rasta (FINA).

Promatrajući rezultate poslovanja poduzetnika po djelatnostima u 2018. godini najznačajnije djelatnosti su C – prerađivačka industrija 14,74 % prihoda, F – građevinarstvo 8,53% , G – trgovina 38,07% i H- prijevoz i skladištenje 10,27%

Grafikon 2. Struktura poduzeća po broju subjekata prema NKD-u u Primorsko-goranskoj županiji u 2018. godini



Izvor: FINA

Izvoz i uvoz

U PGŽ u 2018. godini zabilježeno je 1.627 poduzetnika izvoznika te 1.654 poduzetnika uvoznika. Promatrajući pokazatelje uvoza i izvoza, PGŽ je s izvozom ostvarila 8.256,6 mil. kn (5. rangirana županija u RH), a uvozom 4.467,8 mil. kn. Prema navedenom da se zaključiti da je Primorsko-goranska županija izvozno orijentirana. Pokrivenost uvoza izvozom u 2018. godini na razini Primorsko-goranske županije iznosila je 184,80% te je ostvaren vanjskotrgovinski suficit u iznosu od 3,8 mlrd kuna te smo po tome 3. rangirana županija u RH

Izravna inozemna ulaganja

Izravna inozemna ulaganja se promatraju kao faktor privlačnosti Primorsko-goranske županije. U 2018. godini na razini PGŽ-a inozemna ulaganja u odnosu na prethodnu godinu su porasla. Tako je Primorsko-goranska županija u 2018. godini sa iznosom od 165,03 milijuna eura ostvarila povećanje ulaganja za 72,35 mil EUR-a što je za oko 44% više u odnosu na prethodnu godinu kada su izravna inozemna ulaganja iznosila 92,68 mil eur. (Dominiraju ulaganja u sektore finansijskih i uslužnih djelatnosti, poslovanje i vlasničko ulaganje u nekretnine i gradnja zgrada).

Ukupna ulaganja u Republiku Hrvatsku za razdoblje 2008. – 2018. godine iznosila su 16.988,8 milijuna EUR, dok su ulaganja u Primorsko-goransku županiju u istom razdoblju iznosila 1.297,8 milijuna EUR, odnosno oko 7,6% ukupnih ulaganja na razini Republike Hrvatske.

Tržište rada u Primorsko-goranskoj županiji u 2018.

Pokazatelji tržišta rada dobar su pokazatelj stanja gospodarstva, a cilj svakog gospodarstva je što viši doseg životnog standarda. Ukupan broj zaposlenih na području Primorsko-goranske županije u 2018. godini broji 90.137 zaposlenih(DZS) Na razini Primorsko-goranske županije u 2018. godini s 90.137 zaposlenih zabilježen je porast broja zaposlenih za oko 5,2% u odnosu na 2017. godinu kada je broj zaposlenih iznosio 85.664. Najveći porast u odnosu na prethodnu godinu zabilježen je u djelatnosti R – Umjetnost, zabava i rekreacija s povećanjem od oko 27% te djelatnosti J – Informacije i komunikacije s porastom od oko 18%.

Tabela 1. Broj nezaposlenih prema spolu u Primorsko-goranskoj županiji

	2008.	2009.	2010.	2011.	2012.	2013.	2014.	2015.	2016.	2017.	2018.
Muškarci	4.564	5.686	7.547	7.661	8.133	8.637	8.122	6.657	5.436	4.012	3.363
Žene	8.347	9.224	10.331	10.119	10.320	10.684	10.347	8.861	7.453	5.762	4.583
Ukupno	12.911	14.910	17.878	17.780	18.453	19.321	18.469	15.518	12.888	9.774	7.946

Izvor: DZS

Visoka nezaposlenost predstavlja ozbiljan problem za društvo. Tijekom 2018. godine broj nezaposlenih se smanjio za 23% u odnosu na 2017. godinu kada je broj nezaposlenih bio 9.774. U strukturi nezaposlenih prevladavaju žene s oko 58% u ukupnom broju nezaposlenih. Najveći udio nezaposlenih u dobnoj je skupini mladih od 25 do 29 i između 50 i 59 godina. Prema obrazovanju, najveći broj nezaposlenih u Županiji ima srednju stručnu spremu te radni staž od 10-20 godina. Promatrajući broj nezaposlenih u skupini zanimanja, najviše ih je u skupini jednostavnih zanimanja. U 2018. godini u odnosu na prethodnu godinu, u svim navedenim zanimanjima se smanjila nezaposlenost, a broj nezaposlenih se najviše smanjio u zanimanju 8 - Rukovatelji postrojenjima, industrijski proizvođači i sastavljači proizvoda za oko 23%.

Problem migracija mladih i visokoobrazovanih ljudi u zemlje Zapadne Europe može dovesti i već dovodi do nedostatka kvalificirane radne snage. Primorsko-goranska županija i dalje će nastojati poticati nove poduzetničke pothvate. Navedeno će svakako dovesti i do povećanja proizvodnje što će uzrokovati porast zaposlenih.

Prosječna mjesečna neto plaća u Primorsko-goranska županiji iznosila je 5.331 kn. Najviša prosječna plaća iznosila je 6.363 kn i isplaćivana je zaposlenima na području djelatnosti Q – djelatnosti zdravstvene zaštite i socijalne skrbi. Najniža prosječna mjesečna plaća u iznosu od 3.346 kuna isplaćivana je zaposlenima u području djelatnosti S – Ostale uslužne djelatnosti.

Najviši iznosi neto plaća su bili u Puntu (6.417 kn), Malom Lošinj, Opatiji, Krku, Bakru i Cresu – ujedno su u tim sjedištima isplaćene neto plaće više od prosjeka u gospodarstvu RH gdje prosječna mjesečna neto plaća po zaposlenom iznosila 5.584 kn. Najniže neto plaće su bile u Brod Moravicama, Skradu, Lokvama, Mrkoplju i Mošćeničkoj Dragi.

Najviše neto plaće zaposlenih kod obrtnika u PGŽ isplaćivane u djelatnostima R -Umjetnost, rekreacija, zabava s 11.306 kn, a slijede B - Rudarstvo i vađenje i F - Građevinarstvo, a najniže neto plaće su isplaćivane u djelatnostima P - Obrazovanje i S - Ostale uslužne djelatnosti s neto plaćom od 3.648 kn.

Analiza poslovanja poduzetnika Primorsko-goranske županije u 2018. godini

Poduzetnici iz Primorsko goranske županije ostvarili su 39.220,0 mil. kn prihoda (4. rangirana županija u RH) kada se promatraju ostvareni prihodi u 2018. godini. Nadalje, ostvareno je 37.678,0 mil kuna rashoda (4. rangirana županija u RH) što rezultira dobiti od 1.226,0 mil kn. (5. rangirana županija u RH)

Od sveukupno registriranih 10.974 poduzetnika, broj poduzetnika koji su ostvarili dobit iznosio je 7.334, a 3.941 je onih koji su u 2018. poslovali s gubitkom.

Financijski rezultat poslovanja predstavlja srž, odnosno temeljni cilj tržišnog gospodarstva. Definiira se kao razlika prihoda i rashoda, a predstavlja dobit, odnosno gubitak prije poreza. Nakon utvrđene obveze poreza na dobit za obračunsko razdoblje, utvrđuje se konačni financijski rezultat poslovanja. Ostvareni pozitivni neto financijski rezultat predstavlja prirast vlastitog kapitala iz poslovanja. U razdoblju od 2013. do 2018. financijski rezultat poduzeća Primorsko-goranske županije je bilježio značajne oscilacije. U 2014. godini došlo je do značajnog pada Neto financijskog rezultata (NFR) poduzeća Primorsko-goranske županije kada je iznosio 229,2 milijuna kuna, što je pad od gotovo 55% u odnosu na 2013. Nakon toga slijedi trogodišnji rast NFR-a do 2017. kad iznosi 1.250.133.138 kuna, a tijekom 2018. godine bilježi se manji pad NFR-a te je zabilježeno smanjenje za 24 milijuna kuna i iznosi 1.226.067.071 kuna

Privlačnost poduzeća Primorsko-goranske županije promatra se kroz nekoliko izvedenih pokazatelja, a to su: odnos ulaganja u dugotrajnu imovinu, profitabilnost vlasničkog kapitala u neto financijskom kapitalu i faktor zaduženosti. Odnos ulaganja u dugotrajnu imovinu, kao preduvjet za zadržavanje sadašnje razine proizvodnje i povećanja buduće proizvodnje u poduzećima Primorsko-goranske županije bilježi oscilacije te je sa 3,45% u 2018. godini zabilježen pad u odnosu na prethodnu godinu kada je odnos ulaganja u DI iznosio 3,96%. Profitabilnost vlasničkog kapitala u neto financijskom rezultatu trebala bi se kretati na razini od oko 15%. Poduzeća unutar Primorsko-goranske županije ne zadovoljavaju navedeni uvjet te je profitabilnost u 2018. godini iznosila 5,91% i u padu je u odnosu na prethodnu godinu kada je profitabilnost iznosila 6,38%. Faktor zaduženosti poduzeća prikazuje da su poduzeća Primorsko-goranske županije i dalje visoko zadužena. U 2017. godini zabilježena je zaduženost od 10,1 godine dok je u 2018. godini s 10,4 godine zabilježeno povećanje faktora zaduženosti u odnosu na prethodnu godinu.

Po rezultatima poslovanja po subregijama PGŽ-a poduzetnici sa sjedištem u Gradu Rijeci imaju vodeće rezultate (nije uključen „3.maj Brodogradilište“ d.d.) Tako je zabilježeno 4.344 tvrtke na području Grada Rijeke što je 45,9% ukupnog broja poduzetnika u kojima je zaposleno 30.294 što čini 47,8% radnika. Ostvareno je 50% ukupnih prihoda što iznosi 19.528,6 mil. kn prihoda. Neto dobit zauzima 55,9% odnosno 825,5 mil kn dobiti. Nadalje, subregija Grad Rijeka čini 52,1% izvoza, 47,6 % uvoza i 32,9% investicija. Osim poduzetnika Grada Rijeke koji su ostvarili 19.528,6 mil. kn prihoda, prihode veće od milijardu kuna ostvarili su poduzetnici Malog Lošinja (1.119,4 mil. kn), Krka (1.494,3 mil. kn), Bakra (2.787,5 mil. kn), Opatije (2.207,5 mil. kn), Kastva (1.968,2 mil. kn), Matulja (1.425,4 mil. kn) i Viškova (1.256,0 mil. kn).

Najveći poduzetnici Primorsko-goranske županije u 2018. godini

Prema pokazateljima prvih 40 poduzetnika po ukupnom prihodu ostvareno je 14,5 mlrd kn prihoda razdoblja te se zapošljava 16.064 radnika što je za 408 zaposlenih više u odnosu na prethodnu godinu kada je zabilježeno 15.656 radnika. (FINA)

Među 40 najvećih poduzetnika PGŽ sortiranih prema ukupnom prihodu su Plodine d.d. s 4.220,3 mil. kn prihoda koje ujedno i zapošljavaju i najveći broj zaposlenika u odnosu na ostale tvrtke, njih 3.629, zatim slijedi Jadrolinija s ostvarenih 951,2 mil. kn prihoda i GP KRK d.d. s 676,5 mil. kn prihoda.

Među 40 najvećih izvoznika našle su se tvrtke MA.DI. TRADING & CONSULTING d.o.o. sa 473,3 mil kn izvoza, zatim slijede JGL d.d. Rijeka sa 320,4 mil kn izvoza i Katarina Line d.o.o. s 271,6 mil. kn izvoza. Najveći uvoznici su Plodine sa 668,0 mil kn uvoza, JGL d.d. sa 178,8 mil. kn i Mick d.o.o. sa 157,5 mil. kn uvoza.

Zakon o računovodstvu i Zakon o poticanju razvoja malog gospodarstva (NN 29/02, 63/07, 53/12, 56/13, 121/16) razlikuje mikro, male i srednje subjekte malog gospodarstva, odnosno velike subjekte.

Mikro subjekti malog gospodarstva su fizičke i pravne osobe koje:

- 1) prosječno godišnje imaju zaposleno manje od 10 radnika,
- 2) prema financijskim izvješćima za prethodnu godinu ostvaruju godišnji poslovni prihod u iznosu protuvrijednosti do 2.000.000,00 eura, ili imaju ukupnu aktivu ako su obveznici poreza na dobit, odnosno imaju dugotrajnu imovinu ako su obveznici poreza na dohodak, u iznosu protuvrijednosti do 2.000.000,00 eura.

Mali subjekti malog gospodarstva su fizičke i pravne osobe koje:

- 1) prosječno godišnje imaju zaposleno manje od 50 radnika,
- 2) prema financijskim izvješćima za prethodnu godinu ostvaruju godišnji poslovni prihod u iznosu protuvrijednosti do 10.000.000,00 eura, ili imaju ukupnu aktivu ako su obveznici poreza na dobit, odnosno imaju dugotrajnu imovinu ako su obveznici poreza na dohodak, u iznosu protuvrijednosti do 10.000.000,00 eura.

Srednji subjekti malog gospodarstva su fizičke i pravne osobe čiji je godišnji prosječni broj radnika, ukupni godišnji promet ili zbroj bilance, odnosno dugotrajna imovina veća od prethodno utvrđenih.

Prema navedenim kriterijima od ukupno 10.974 registrirane pravne osobe na području županije u 2018.g. samo ih 79 spada u kategoriju velikih i srednjih subjekata (analiza ne obuhvaća banke i druga financijska i osiguravajuća društva). Oni zapošljavaju 34% ukupnog broja zaposlenih u pravnim osobama registriranih u županiji te ostvaruju 42% ukupnih prihoda.

Obrtništvo Primorsko-goranske županije U 2018. godini

Analiza obrtništva svakako je bitna za analizu ukupnog poduzetništva PGŽ-a i predstavlja veliki udio poduzetništva jednog gospodarstva. U 2018. godini broj obrta se povećao te je zabilježeno poslovanje 8.013 obrta, dok je u 2017. godini zabilježeno 7.778 obrta što je povećanje za 3% u 2018. godini. Udio obrta u ukupnom poduzetništvu PGŽ iznosi 42,05 % što je pad u odnosu na prethodnu godinu kada je udio iznosio 43,09%.

U 2018. godini sa 14.650 ukupno zaposlenih u obrtima, uključujući i vlasnike, zabilježen je porast broja zaposlenih za 1% u odnosu na prethodnu godinu kada je broj zaposlenih iznosio 14.504. Vlasnici u strukturi zaposlenih u obrtništvu čine više od 50%, a 67% ukupnih vlasnika čine muškarci.

Najveći broj obrta u 2018. godini registrirano je za Uslužno zanatstvo, njih 40%, a zatim slijede ugostiteljstvo i turizam s 18% te trgovina s 12,4%.

Promatrajući rezultate poslovanja obrtnika po subregijama s najviše registriranih obrta koji su obveznici predaje GFI-a za 2018. godinu bilježi Otok Krk sa 58 obrta, zatim slijedi Grad Rijeka s 53 registrirana obrta. Najveći broj zaposlenih u obrtima je u subregiji Grad Rijeka sa 415 zaposlenih, te u Riječkom zaleđu s 389 zaposlena. Po ukupnim prihodima vodeće mjesto zauzima Riječko zaleđe s ostvarenih 212,5 mil. kn prihoda, te Otok Krk s ostvarenih 178,2 mil. kn prihoda.

Najviše neto plaće isplaćivane su u djelatnostima R - Umjetnost, rekreacija i zabava, te B - Rudarstvo i vađenje i F - Građevinarstvo.

Tabela 2. Broj aktivnih ustrojbenih oblika u Primorsko-goranskoj županiji

	2008.	2009.	2010.	2011.	2012.	2013.	2014.	2015.	2016.	2017.	2018.
d.o.o.	9.467	9.503	10.151	9.710	10.289	10.639	11.110	11.586	8.035	7.969	8.214
j.d.o.o.	/	/	/	/	/	838	1.487	2.018	1.840	2.190	2.498
ostali oblici	191	183	177	158	268	160	156	165	109	114	122
obrti	10.204	9.150	8.617	8.478	8.319	8.114	7.956	7.800	7.790	7.778	8.013
UKUPNO PGŽ	19.862	18.836	18.945	18.346	18.876	19.751	20.709	21.569	17.774	18.051	18.847

Zaključno

Temeljem svega navedenog vidljivo je da gospodarstvo Primorsko-goranske županije u najvećoj mjeri počiva na mikro i malim poduzetnicima. Županija je u svim svojim razvojnim dokumentima isticala važnost malog poduzetništva i od samih početaka nizom mjera poticala poduzetništvo: posebnim kreditnim linijama, izravnim potporama ili subvencioniranjem kamata, posebnim programima edukacija za poduzetnike ili one koji to žele postati, ili programima mentoriranja, pomoći udruženjima poduzetnika, poduzetničkim potpornim insitucijama ili ulaganjima u male poslovne zone na području gradova i općina.

U protekle tri godine pored subvencioniranja kamata po odobrenim kreditnim linijama iz prijašnjih godina aktivno se provodi nekoliko mjera Programa provedbe mjera ruralnog razvoja PGŽ 2016-2020.g., koje bilježe veliki interes (godišnje više od 150 korisnika), izravno usmjerene na mikro i male poduzetnike.

Mjera 1.2.1.	Nabava opreme za proizvodne i uslužne djelatnosti za poduzetnike u sektoru malog gospodarstva
Mjera 1.2.3.	Razvoj inovacija
Mjera 1.2.4.	Komercijalizacija inovacija
Mjera 1.3.1.	Povećanje dodane vrijednosti turističkih sadržaja te razvoj i unapređenje selektivnih oblika turizma na ruralnom području PGŽ
Mjera 2.1.1.	Sufinanciranje građenja i projektiranja zajedničke komunalne infrastrukture unutar malih poslovnih zona
Mjera 2.1.2.	Obnova i održavanje putova u funkciji revitalizacije, ili funkcioniranja, gospodarskih aktivnosti
Mjera 3.1.1.	Stjecanje znanja i vještina za nezaposlene osobe, poduzetnike početnike te ostale poduzetnike i stručne kadrove u gospodarstvu
Mjera 3.1.2.	Priprema dokumentacije u svrhu prijave investicijskog ulaganja na EU natječaj za sufinanciranje ulaganja

Županija u cjelini, unatoč ograničenim nadležnostima u odnosu na gospodarstvo, kontinuirano putem svojih upravnih tijela stvara pretpostavke za održivi razvoj, odnosno okvir za razvoj poduzetništva i gospodarstva na svom području.

III. IZNOS POTREBNIH SREDSTAVA

Za provedbu ovog zaključka nije potrebno osigurati sredstva u Proračunu Županije.

IV. PRILOZI OVOM MATERIJALU

Ovom materijalu priloženi su slijedeći materijali :

- „Analiza stanja poduzetništva Primorsko-goranske županije (PGŽ) za razdoblje 2013.-2018. godine koja je izrađena od strane poduzetničke potporne institucije Poslovni biro PBIRO d.o.o. Rijeka, (lipanj 2019);
- Analize poslovanja gospodarstva koju je izradila HGK -Županijska komora Rijeka „Gospodarstvo Primorsko-goranske županije u 2018.godini“ (rujan 2019).

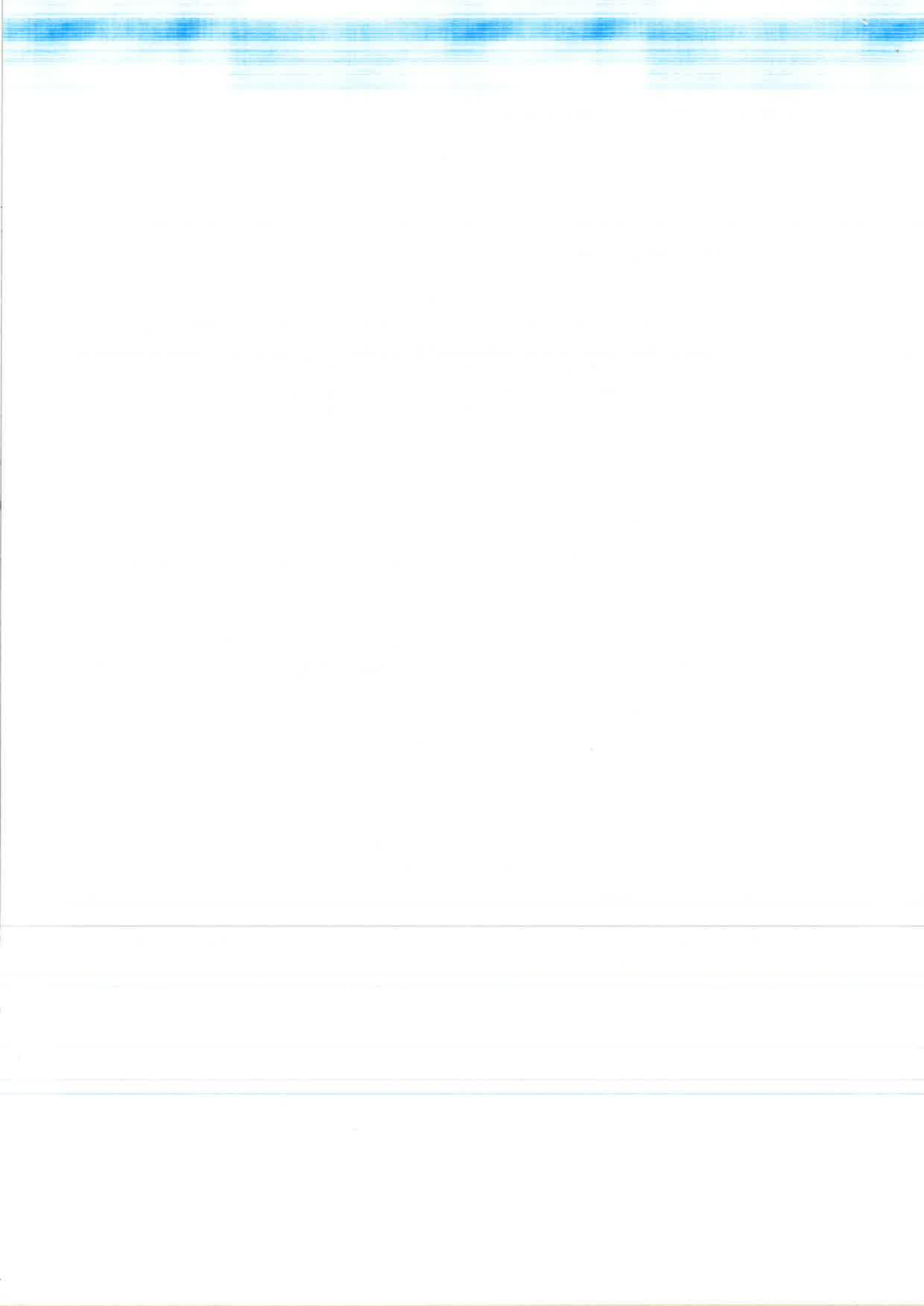
IV. PRIJEDLOG ZAKLJUČKA

Slijedom navedenog Upravni odjel za turizam, poduzetništvo i ruralni razvoj predlaže Županu da donese zaključak u tekstu kako slijedi:

Na temelju članka 52. stavka 1. točke 23. Statuta Primorsko - goranske županije („Službene novine“ broj 23/09, 09/13, 25/13-pročišćeni tekst, 5/18 i 8/18- pročišćeni tekst) i članka 25. stavka 1. Poslovnika o radu Župana Primorsko - goranske županije ("Službene novine" broj 23/14, 16/15, 3/16, 19/16 - pročišćeni tekst) Župan Primorsko-goranske županije dana _____ 2019. godine donio je

Z a k l j u č a k

1. Prihvća se informacija o poslovanju gospodarstva Primorsko-goranske županije u 2018 .





REPUBLIKA HRVATSKA
PRIMORSKO-GORANSKA ŽUPANIJA
Upravni odjel za
turizam, poduzetništvo i ruralni razvoj

KLASA: 910-01/19-01/13
URBROJ: 2170/1-08/7-19-24
Rijeka, 22. studenog 2019.

PRIMORSKO-GORANSKA ŽUPANIJA
Upravni odjel za proračun, financije i nabavu
- ovdje -

PREDMET: INFORMACIJA O ODOBRENJU TROŠKOVA iz I. partnerskog izvješća
➤ dostavlja se;

VEZA: PROJEKT „Arca Adriatica“ Zaštita, promocija i turistička valorizacija
jadranske pomorske baštine
Program suradnje Interreg V-A Italija-Hrvatska 2014.-2020.

Poštovani,

U prilogu dostavljamo certifikat za odobrenje troškova I. partnerskog izvješća za projekt „Arca Adriatica“ u ukupnom iznosu 16.932,24 eura, od čega će 85% (14.392,40 eura) biti prihod Primorsko-goranske županije u trenutku prijenosa sredstava iz Regije Veneto.

Napominjem da smo ukupno prijavili iznos od 16.942,72 eura, a razlika od 10,48 eura je račun koji je plaćen u srpnju te će se taj trošak certificirati u II. obračunskom razdoblju.

Za sve dodatne informacije ostajemo Vam na raspolaganju.

S poštovanjem,



U prilogu:
FLC Certifikat Interreg Italija- Hrvatska

Dostaviti:
① Naslov
2. Pismohrana

Certificate of Verified Expenditure (CoVE)

Template

Version N°2 of 4th of February 2019

1. Project and partner report	
Project title	<i>Protection, promotion and touristic valorization of Adriatic maritime heritage</i>
Project acronym	<i>ARCA ADRIATICA</i>
Project ID number	<i>10047301</i>
Approved implementation period	<i>01/01/2019 - 30/06/2021</i>
Name of Lead Partner	<i>PRIMORJE-GORSKI KOTAR COUNTY</i>
Reporting period	<i>01.01.2019 – 30.06.2019</i>
Report Number	<i>N.1</i>
Date of Project Partner Report availability / starting date of FLC verifications	<i>31.07.2019.</i>
2. Project partner	
Name of controlled project partner	<i>PRIMORJE-GORSKI KOTAR COUNTY</i>
Partner role in the project <i>(Lead partner, Project partner)</i>	<i>Lead partner</i>
3. Designated Project Partner Controller	
FLC body responsible for the verification (centralized control system)	<i>Ministry of Regional Development and EU funds</i>
FLC organization doing the verification (de-centralized control system)	<i>n/a</i>

Division/Unit/Department	<i>Directorate for First Level Control</i>
Name of the controller	<i>Darko Fridl</i>

3. Verification of specific expenditure			
	Total declared	ERDF	National contribution
Amount declared of Preparation costs (if any)	<i>2000,00EUR</i>	<i>1700,00EUR</i>	<i>300,00EUR</i>
Amount certified of Preparation costs	<i>2000,00EUR</i>	<i>1700,00EUR</i>	<i>300,00EUR</i>
Amount declared of expenditure outside the Programme area (if any)	<i>0,00EUR</i>	<i>0,00EUR</i>	<i>0,00EUR</i>
Amount certified expenditure outside the Programme area	<i>0,00EUR</i>	<i>0,00EUR</i>	<i>0,00EUR</i>
Amount declared of Revenues (if any)	<i>0,00EUR</i>	<i>0,00EUR</i>	<i>0,00EUR</i>
Amount certified of Revenues	<i>0,00EUR</i>	<i>0,00EUR</i>	<i>0,00EUR</i>

4. Overall verification			
	Total declared	ERDF	National contribution
Amount declared	16.942,72 EUR	14.401,31 EUR	2.541,41 EUR
Amount certified	16.932,24 EUR	14.392,40 EUR	2.539,84 EUR

- I. Based on the documents provided and my verification and professional judgement as a first level controller, for the amount certified I certify that:
- a. expenditure is in line with European, programme and national eligibility rules and complies with conditions for support of the project and payment as outlined in the subsidy contract;
 - b. expenditure was actually paid with the exception of costs related to in-kind contribution, depreciations and simplified cost options;
 - c. expenditure was incurred and paid (with the exceptions above under "b") within the eligible time period of the project and was not previously reported;
 - d. payment of staff costs is proven on the basis of payslips or documents of equivalent probative value;
 - e. expenditure based on simplified cost options (if any) is correctly calculated and the calculation method used is appropriate;
 - f. expenditure reimbursed on the basis of eligible costs actually incurred is either properly recorded in a separate accounting system or has an adequate accounting code allocated. The necessary audit trail exists and all was available for inspection;
 - g. expenditure in currency other than Euro was converted using the correct exchange rate;

- h. relevant EU/ national/ institutional and programme public procurement rules were observed;
- i. EU and programme publicity rules were observed;
- j. co-financed products, services and works were actually delivered;
- k. expenditure is related to activities in line with the application form and the subsidy contract.

II. Based on the documents provided, my verification and my professional judgement as a first level controller, I have NOT found any evidence of:

- infringements of rules concerning sustainable development, equal opportunities and non-discrimination, equality between men and women and state aid;
- double-financing of expenditure through other financial source(s);
- generation of undisclosed project-related revenue.

III. I hereby confirm that the verification of the project financial report was done precisely and objectively.

The control methodology and scope, control work actually done as well as eligible and ineligible expenditure per budget line are documented in the FLC report (based on the programme template).

I and the institution / department I represent are independent from the project's activities and financial management and authorised to carry out the control.

Controller's signature

Location	Zagreb
Date	20.11.2019.
Name	Darko Fridl
Signature	<i>Darko Fridl</i>
Official stamp of the institution (if applicable)	n/a