



REPUBLIKA HRVATSKA  
PRIMORSKO-GORANSKA ŽUPANIJA

Upravni odjel za regionalni razvoj,  
infrastrukturu i upravljanje projektima

KLASA: 053-02/18-01/166  
URBROJ: 2170/1-09/6-18-2  
Rijeka, 18. srpnja 2018.

U izradi materijala sudjelovala: JU Regionalna razvojna agencija Primorsko-goranske županije

1. IZVJEŠĆE O PROVEDBI RAZVOJNE STRATEGIJE PRIMORSKO-GORANSKE ŽUPANIJE 2016.-2020. ZA 2017. GODINU
2. INFORMACIJA O OCIJENJENIM RAZVOJNIM PROJEKTIMA SUKLADNO UPUTI O PRIKUPLJANJU I OCJENJIVANJU RAZVOJNIH PROJEKATA U PRIMORSKO-GORANSKOJ ŽUPANIJI



Pročelnik

izr. prof. dr. sc. Ljudevit Krpan

Ravnatelj JU Regionalna razvojna  
agencija Primorsko-goranske županije



»JAVNA AGENCIJA«  
Vedran Kružić, dipl. oec.

Materijal izradili:

Nataša Mikić Kezele, dipl. oec. 

mr. sc. Kristina Burina Bonefačić 

Luka Dragojević, mag. oec.

## 1. PRAVNI OSNOV

Člankom 52. točkom 23. Statuta Primorsko-goranske županije („Službene novine“ broj 23/09, 9/13, 25/13-pročišćeni tekst, 5/18 i 8/18-pročišćeni tekst) propisano je da Župan donosi opće i pojedinačne akte, te zaključke sukladno zakonu i drugim propisima, te aktima Skupštine.

Člankom 25. stavkom 1. Poslovnika o radu Župana Primorsko-goranske županije („Službene novine“ broj 23/14, 16/15, 3/16 i 19/16 – pročišćeni tekst) propisano je da Župan donosi opće akte kada je to propisano posebnim zakonom, pojedinačne akte kada rješava o pojedinim pravima, obvezama i pravnim interesima fizičkih i pravnih osoba, te zaključke.

Primorsko-goranska županija usvojila je Razvojnu strategiju Primorsko-goranske županije 2016.-2020. na 22. Sjednici Županijske skupštine Primorsko-goranske održane 19. studenog 2015. godine, a izrađena je u skladu sa Zakonom o regionalnom razvoju („Narodne novine“ broj 147/14) te Smjernicama za izradu županijskih razvojnih strategija, praćenje i vrednovanje njihove provedbe (KLASA: 011-01/15-02/3, URBROJ: 538-06-1/003-15-5, od 30. rujna 2015.).

Temeljem članka 49. stavka 3. Zakona o regionalnom razvoju Republike Hrvatske („Narodne novine“ broj 147/14 i 123/17 – u daljnjem tekstu: ZRR RH) Županija podnosi Ministarstvu regionalnoga razvoja i fondova Europske unije (u daljnjem tekstu: MRRFEU) godišnje izvješće o rezultatima provedbe županijske razvojne strategije, najkasnije do 31. srpnja tekuće godine za prethodnu godinu, a MRRFEU je nadalje, temeljem stavka 5. istog članka ZRR RH u obvezi podnijeti Vladi Republike Hrvatske izvješće o rezultatima provedbe politike regionalnog razvoja do 1. studenoga tekuće godine za prethodnu godinu.

Člankom 27. stavkom 2. ZRR RH, Županijsko partnerstvo osniva se radi sudjelovanja u donošenju županijske razvojne strategije, utvrđivanja prioriteta razvoja na svom području, predlaganja strateških projekata važnih za razvoj jedinica područne (regionalne) samouprave te njihove provedbe i praćenja.

Člankom 14. stavkom 1. Uredbe o osnivanju, sastavu, djelokrugu i načinu rada partnerskih vijeća („Narodne novine“ broj 103/15) Partnersko vijeće je savjetodavno tijelo putem kojeg se osigurava ostvarenje načela partnerstva u pripremi i praćenju provedbe planskih dokumenata politike regionalnoga razvoja, u pripremi izvješća o napretku u provedbi tih dokumenata te u njihovom vrednovanju.

Partnersko vijeće Primorsko-goranske županije na 7. sjednici dana 30. srpnja 2018. godine razmatra Izvješće o provedbi Razvojne strategije Primorsko-goranske županije 2016.-2020. za 2017. godinu.

Člankom 10. stavkom 2. Upute o prikupljanju i ocjenjivanju razvojnih projekata u Primorsko-goranskoj županiji (KLASA: 022-04/15-01/20, URBROJ: 2170/1-01-01/6-15-7 od 25. svibnja 2015. godine, KLASA: 022-04/16-01/47, URBROJ: 2170/1-01-01/5-16-45 od 19. prosinca 2016. godine) definirano je da će Ovlašteni unositelj podataka jednom godišnje izvještavati Župana o ocjenjenim razvojnim projektima u sklopu izvješća o provedbi Razvojne strategije Primorsko-goranske županije.

## 2. OBRAZLOŽENJE

U nastavku se daje obrazloženje za Izvješće o provedbi Razvojne strategije Primorsko-goranske županije 2016.-2020. za 2017. godinu i Informacija o ocijenjenim razvojnim projektima sukladno Uputi o prikupljanju i ocjenjivanju razvojnih projekata u Primorsko-goranskoj županiji.

## 2.1. IZVJEŠĆE O PROVEDBI RAZVOJNE STRATEGIJE PRIMORSKO-GORANSKE ŽUPANIJE 2016.-2020. ZA 2017. GODINU

Upravni odjel za regionalni razvoj, infrastrukturu i upravljanje projektima kao regionalni koordinator za Primorsko-goransku županiju u suradnji s javnom ustanovom Regionalnom razvojnom agencijom Primorsko-goranske županije, izradio je Izvješće o provedbi Razvojne strategije Primorsko-goranske županije 2016.-2020. za 2017. godinu (Izvješće se nalazi u prilogu materijala - Prilog 1.) sukladno donesenom i usvojenom Akcijskom planu provedbe Razvojne strategije Primorsko-goranske županije 2016.-2020. za razdoblje 2016.-2018. godinu.

Izvješćem je obuhvaćena provedba mjera i razvojnih aktivnosti (odnosno projekata, programa i pojedinačnih aktivnosti, osim ulaganja u redovnu djelatnost) iz Razvojne strategije Primorsko-goranske županije 2016.-2020. u 2017. godini po područjima razvoja koje je Primorsko-goranska županija ciljano inicirala ili podržala radi provođenja ravnomjernog regionalnog razvoja. Podaci zastupljeni u Izvješću preuzeti su iz izvješća o izvršenju proračuna Primorsko-goranske županije i plana razvojnih programa te izvješća ustanova i/ili trgovačkih društava kojima je osnivač Primorsko-goranska županija ili su u njenom (su)vlasništvu čiji je rad praćen kroz izvještavanje na Kolegiju Župana.

### 2.1.1. Provedba mjera Razvojne strategije Primorsko-goranske županije 2016.-2020. za 2017. godinu po područjima razvoja

Za potrebe izrade Izvješća mjere Razvojne strategije Primorsko-goranske županije 2016.-2020. grupirane su u skupine mjera po područjima razvoja. Većina razmatranih aktivnosti, projekata i programa pridonijela je provođenju više od jedne mjere, ali za potrebe izrade ovog izvješća aktivnosti, projektu i programu dodijeljena je mjera koja je sukladna prioritetu s kojim je predmetna aktivnost, projekt i program povezan u planu razvojnih programa.

Slijedi pregled mjera koje su se našle u određenim skupinama mjera:

- **Gospodarstvo:** mjere razvoja poduzetničke infrastrukture; jačanje konkurentnosti malih i srednjih poduzetnika; poticanje udruživanja i klasterizacije; poticanje društveno odgovornog poslovanja; stvaranje povoljne klime za investicije; podrška izvoznim aktivnostima; gospodarska promocija; poticanje primjene znanja, uvođenje i razvoj novih tehnologija i inovacija u gospodarstvo; jačanje kapaciteta istraživačke i inovacijske infrastrukture; poticanje razvoja kulturnih i kreativnih industrija; razvoj zdravstvene industrije; razvoj poljoprivrede, šumarstva, ribarstva, akvakulture i lovnog gospodarstva; razvoj prometnog sektora; razvoj energetskog sektora; unapređenje turizma; razvoj prerađivačke industrije; jačanje pristupa i korištenja informacijskih i komunikacijskih tehnologija.
- **Komunalna infrastruktura:** mjere osiguranja kvalitetne prometne infrastrukture te unapređenja i integracije infrastrukturnih sustava; unapređenje komunalnih usluga i infrastrukture; integralno upravljanje morem i obalnim područjem.
- **Društvene djelatnosti:** mjere održivog upravljanja materijalnom i nematerijalnom kulturno-povijesnom baštinom; poticanje obrazovnih programa deficitarnih zanimanja; razvijanje jakog i modernog Sveučilišta; jačanje prepoznatljivosti svih obrazovnih institucija u funkciji budućeg razvoja; usklađenost mreže obrazovnih ustanova sa stvarnim potrebama; izgradnja, rekonstrukcija, održavanje i opremanje ustanova u obrazovanju; obrazovni sustav prilagođen potrebama djece s teškoćama u razvoju; poticanje izvrsnosti, kreativnosti i inovativnosti; povećanje i usklađivanje

dostupnosti zdravstvene zaštite na primarnoj i sekundarnoj razini; unapređenje programa palijativne i hospicijske skrbi uspostavom sustavnog pristupa; razvoj zdravstvenih programa iznad standardne zdravstvene zaštite; promicanje zdravih stilova življenja i prevencije ovisnosti; osiguranje provođenja programa prevencije i ranog otkrivanja bolesti; poboljšanje dostupnosti pristupačnih, održivih i visokokvalitetnih socijalnih usluga s naglaskom na pružanje usluga u zajednici; razvoj programa kulture i sporta i njihove infrastrukture.

- **Zaštita okoliša, prostor i priroda:** mjere podrške približavanju prema gospodarstvu temeljenom na niskim emisijama CO<sub>2</sub> i stakleničkih plinova u svim sektorima; poticanje korištenja OIE-a i energetske efikasnosti; unapređenje sustava planiranja i upravljanja prostorom; zaštita i praćenje stanja svih sastavnica okoliša; unapređenje integralnog sustava gospodarenja otpadom; zaštita prirode i upravljanje vrijednim dijelovima prirode i ekološkom mrežom.
- **Ljudski potencijali:** mjere razvoja dinamičnog sustava cjeloživotnog obrazovanja i prekvalifikacija u skladu s potrebama društva; poticanje obrazovanja i pristupa tržištu rada skupina u nepovoljnom položaju; poticanje i razvoj društvenog poduzetništva, zadugarstva i samozapošljavanja mladih; socijalno uključivanje osoba u riziku od siromaštva i socijalne isključenosti.
- **Institucije:** dio mjere ravnomjernog razvoja društvenih i gospodarskih usluga i sadržaja; poticanje partnerstva i potpore organizacijama civilnog društva; promicanje vrijednosti nacionalnih manjina i multikulturalnosti.
- **Ostala područja:** mjere ravnomjernog razvoja društvenih i gospodarskih usluga i sadržaja; održivi razvoj urbanog područja; održivi razvoj ruralnog područja; unapređenje sustava prevencije, zaštite i spašavanja; stvaranje poticajnog okruženja za djecu i demografski poticaji.

### 2.1.2. Financijski izvještaj

Za provedbu mjera Razvojne strategije Primorsko-goranske županije 2016.-2020. u 2017. godini planirano je ukupno ulaganje od **371.938.425 kn**, a ostvareno je u iznosu **342.445.794 kn**, odnosno realizacija iznosi **92,07%**.

Najviše sredstava uloženo je u području gospodarstva i komunalne infrastrukture (48,91%) i društvenih djelatnosti (42,58%), zatim slijede ulaganja u području zaštite okoliša, prostora i prirode (3,33%), ostalim područjima (2,91%), području institucija (1,16%) te u području ljudskih potencijala (1,11%).

U području **gospodarstva** postotak realizacije iznosi 94,43%. Najviše sredstava uloženo je u području unapređenja, poticanja i razvoja poduzetništva (62,10%), zatim slijede ulaganja u području turizma (24,29%) te u području poljoprivrede, šumarstva i ribarstva (13,61%).

U području **komunalne infrastrukture** postotak realizacije iznosi 91,36%. Najviše sredstava uloženo je u području unapređenja i razvoja cestovne infrastrukture (55,54%), zatim slijede ulaganja u području unapređenja i razvoja infrastrukture u pomorskom i riječnom prometu (38,17%), te u području unapređenja i razvoja vodoopskrbe i odvodnje (6,29%).

U području **društvenih djelatnosti** postotak realizacije iznosi 92,34%. Najviše sredstava uloženo je u području zdravstva (55,73%), u području odgoja i obrazovanja (27,96%) te u području unapređenja i razvoja sporta (12,54%). Zatim slijedi ulaganje u području unapređenja i razvoja kulture te zaštita kulturne baštine (2,45%) te u području socijalne skrbi (1,32%).

U području **zaštite okoliša, prostora i prirode** postotak realizacije iznosi 90,75%. Najviše ulaganja ostvareno je u području gospodarenja otpadom (26,78%), zatim u području unapređenja i razvoja očuvanja biološke i krajobrazne raznolikosti te

zaštite prirodnih vrijednosti (26,37%). Slijede ulaganja u području unapređenja i razvoja zaštite voda, mora, zraka i tla (21,48%), mjere planiranja prostornog razvoja (19,92%) te mjere u području unapređenja i razvoja učinkovitog korištenja energije i obnovljivih izvora energije (5,45%).

U području **ljudski potencijali** postotak realizacije iznosi 92,18%. Najviše ulaganja ostvareno je u području usavršavanja i cjeloživotnog obrazovanja (51,43%), zatim slijedi ulaganje u području socijalnog uključivanja (uloženo 48,57%).

U području **institucija** postotak realizacije iznosi 85,82%. Najviše ulaganja ostvareno je u području unapređenja i razvoja civilnog društva (83,30%), zatim slijedi ulaganje u području unapređenja i razvoja institucija regionalne i lokalne samouprave (uloženo 16,70%).

U **ostalim područjima** postotak realizacije iznosi 97,44%. Najviše ulaganja ostvareno je u području ravnomjernog regionalnog razvoja (uloženo 71,73%), zatim slijedi ulaganje u mjere u području zaštite ljudi i imovine (uloženo 28,27%).

### **2.1.3. Izazovi u provedbi Razvojne strategije Primorsko-goranske županije 2016.-2020. za 2017. godinu**

Temeljem zakonske obveze izrađen je Izvještaj o provedbi Razvojne strategije Primorsko-goranske županije 2016.-2020. za 2017. godinu. Uvidom u ostvarene rezultate, evidentno je da Primorsko-goranska županija ostvaruje kontinuirani trend rasta i razvoja u svim područjima uz uvažavanje odgovornosti, usmjerenosti na održivost, partnerstvo i transparentnost.

Prilikom izrade izvješća uočeni su problemi koje valja otkloniti, te predstavljaju izazove čije rješavanje u budućnosti treba biti zajedničkim prioritetom. Izazovi su slijedom:

- pojednostaviti prikupljanje podataka za izradu izvješća (automatizam)
- uspostaviti dostupnost šireg seta podataka po županijama od strane Državnog zavoda za statistiku
- općenito pratiti ostvarenja, odnosno na razini prioriteta, a ne na razini mjera, budući su sve aktivnosti i projekti unutar planova razvojnih programa povezani s razvojnim prioritetima
- smanjiti administrativno (pre)opterećenje regionalnog koordinatora uslijed provedbe Zakona o sustavu strateškog planiranja i upravljanja razvojem Republike Hrvatske („Narodne novine“ broj 123/17), gdje se od regionalnog koordinatora očekuje izvještavanje Koordinacijskog tijela jedanput godišnje o realizaciji plana razvoja jedinice područne (regionalne) samouprave te dvaput godišnje o realizaciji provedbenog programa jedinice područne (regionalne) samouprave
- nastaviti započeti proces decentralizacije financiranja projekata, a posebno iz europskih fondova.

### **2.1.4. Potreba za revizijom Razvojne strategije Primorsko-goranske županije 2016.-2020.**

Razvojna strategija Primorsko-goranske županije 2016.-2020. usvojena je krajem 2015. godine s primjenom od 2016. godine te je prva donesena županijska razvojna strategija u Republici Hrvatskoj, a 2017. godina predstavlja drugu godinu praćenja provedbe. Strategija regionalnog razvoja Republike Hrvatske za razdoblje do kraja 2020. godine donesena je na 4. sjednici Hrvatskog sabora 14. srpnja 2017. na prijedlog Vlade Republike Hrvatske koja ju je usvojila je na 43. sjednici održanoj 21. lipnja 2017. godine.

Razvojna strategija Primorsko-goranske županije 2016.-2020. je u skladu s izrađenom Strategijom regionalnog razvoja Republike Hrvatske za razdoblje do kraja 2020. godine te nije bilo potrebe za revizijom, a tijekom 2018. godine u planu je provesti Vrednovanje Razvojne strategije Primorsko-goranske županije 2016.-2020.

## **2.2. INFORMACIJA O OCIJENJENIM RAZVOJNIM PROJEKTIMA SUKLADNO UPUTI O PRIKUPLJANJU I OCJENJIVANJU RAZVOJNIH PROJEKATA U PRIMORSKO-GORANSKOJ ŽUPANIJI**

Uputom o prikupljanju i ocjenjivanju razvojnih projekata u Primorsko-goranskoj županiji (KLASA: 022-04/15-01/20, URBROJ: 2170/1-01-01/6-15-7 od 25. svibnja 2015. godine, KLASA: 022-04/16-01/47, URBROJ: 2170/1-01-01/5-16-45 od 19. prosinca 2016. godine – u daljnjem tekstu: Uputa) utvrđen je način prikupljanja, ocjenjivanja i upisa razvojnih projekata u Županijsku bazu razvojnih projekata te predlaganja istih za (su)financiranje iz Proračuna Primorsko-goranske županije.

Razvojni projekti su svi projekti, neovisno o fazi pripremljenosti ili provedbe, koji su prepoznati od strane nositelja ili korisnika te za koje se putem prijavljivanja u Županijsku bazu razvojnih projekata predlaže i traži javno (su)financiranje, kako je definirano člankom 2. Upute.

Nadalje, razvojni projekti mogu biti projekti izgradnje i/ili rekonstrukcije i/ili opremanja komunalne, gospodarske, socijalne, okolišne i energetske te druge potporne infrastrukture za razvoj, izgradnju i/ili jačanje obrazovnih, kulturnih, znanstvenih, zdravstvenih, turističkih, rekreacijskih, sportskih i drugih kapaciteta te drugi projekti kojima se pridonosi regionalnom razvoju, definirani prema članku 3. Zakona o regionalnom razvoju (NN 147/14, 123/17).

Člankom 3. Upute je utvrđeno da je regionalni koordinator za područje Primorsko-goranske županije ujedno i ovlašteni unositelj podataka u Županijsku bazu razvojnih projekata. Regionalni koordinator za Primorsko-goransku županiju je Upravni odjel za regionalni razvoj, infrastrukturu i upravljanje projektima.

Sukladno članku 4. Upute ovlašteni unositelj podataka prikuplja informacije o razvojnim projektima putem Obrasca za prijavu razvojnog projekta koji je sastavni dio Upute. Ovlašteni unositelj podataka unosi razvojni projekt u Županijsku bazu razvojnih projekata neovisno o fazi gotovosti u kojoj se nalazi, a uz razvojni projekt se prilaže i ocjena razvojnog projekta.

Sukladno članku 7. Upute, razvojne projekte u svrhu utvrđivanja njihove spremnosti preliminarno ocjenjuje ocjenjivački tim primjenom kriterija i načina vrednovanja sadržanih u Obrascu za ocjenu razvojnih projekata koji je sastavni dio Upute. Ocjenjivački tim čine jedan predstavnik ovlaštenog nositelja podataka te jedan predstavnik Primorsko-goranske županije kojeg odredi pročelnik proračunski nadležnog upravnog tijela za razvojni projekt koji je predmet ocjenjivanja. Iznimno, ako je projekt nominiran od strane proračunski nadležnog upravnog tijela, predstavnika Primorsko-goranske županije određuje pročelnik Upravnog odjela za proračun, financije i nabavu.

Prilikom ocjenjivanja prema članku 9. Upute ocjenjivački tim uzima u obzir usklađenost razvojnog projekta s ciljevima Razvojne strategije Primorsko-goranske županije, značaj projekta u odnosu na okruženje te razinu dovršenosti projektne dokumentacije.

Važno je istaknuti kako prema članku 11. Upute ovlašteni unositelj podataka upućuje sve razvojne projekte proračunski nadležnom upravnom tijelu, a pročelnik proračunski nadležnog upravnog tijela odlučuje koji će se od dostavljenih razvojnih projekata detaljnije razraditi s ciljem predlaganja (su)financiranja iz Proračuna Primorsko-goranske županije.

Člankom 10. Upute je definirano da će ovlašteni unositelj podataka jednom godišnje izvještavati Župana o ocijenjenim razvojnim projektima u sklopu izvješća o provedbi Razvojne strategije Primorsko-goranske županije.

U tablici 1. dan je popis razvojnih projekata ocijenjenih sukladno Uputi o prikupljanju i ocjenjivanju razvojnih projekata u Primorsko-goranskoj županiji u razdoblju od 15. srpnja 2017. godine do 15. srpnja 2018. godine, pri čemu su u navedenom razdoblju ocijenjena ukupno 36 projekata.

Slijedom iznesenog, predlaže se prihvaćanje informacije o ocijenjenim razvojnim projektima sukladno Uputi o prikupljanju i ocjenjivanju razvojnih projekata u Primorsko-goranskoj županiji.

**TABLICA 1.** Popis razvojnih projekata ocijenjenih sukladno Uputi o prikupljanju i ocjenjivanju razvojnih projekata u Primorsko-goranskoj županiji

RB.	PRIJAVITELJ	NAZIV PROJEKTA	KONAČNA OCJENA
1.	Grad Kastav	Uređenje sportskog i dječjeg igrališta "Na brdeh" - II. Faza	32
2.	Thalassotherapia Crikvenica	Osvremenjivanje i razvoj zdravstveno-turističke ponude Specijalne bolnice za medicinsku rehabilitaciju Thalassotherapia Crikvenica	25
3.	Općina Čavle	Zamjena rasvjete sportske dvorane Mavrinci	21
4.	Općina Fužine	Javna površina - ogradni zid škola Fužine	26
5.	KTD Žrnovica d.o.o.	Vodifikacija naselja Crno	40
6.	Grad Kastav	Dom kulture Kastav	25
7.	KD Čabranka d.o.o.	Rekonstrukcija i spajanje crpne stanice Crni Lazi, Tršće na vodopskrbni sustav Grada Čabra	25
8.	Ekonomski fakultet u Rijeci	FUTURE 4.0 - Obrazovanje u proizvodnom sektoru i model upravljanja obrazovanjem za 4. industrijsku revoluciju na jadransko-jonskom području	30
9.	Grad Novi Vinodolski	Izrada idejnog i izvedbenog projekta oblikovanja postava Narodnog muzeja i galerije Novi Vinodolski	36
10.	Grad Rab	Geopark Rab - Terra Arbia centar za posjetitelje	20
11.	Grad Kastav	Rekonstrukcija i modernizacija javne rasvjete na području Grada Kastva	30
12.	Grad Delnice	Sanacija nerazvrstane ceste D-32 Razloge	30
13.	Općina Skrad	Rekonstrukcija ceste Skrad - Zeleni Vir	30
14.	Općina Jelenje	Rekonstrukcija društvenog doma za mlade u Podkilavcu	30
15.	Općina Vrbnik	Rekonstrukcija zgrade starog hotela "Vrbniče nad morem" (nekadašnji Vitezićev dom) u društveni prezentacijski centar	25

RB.	PRIJAVITELJ	NAZIV PROJEKTA	KONAČNA OCJENA
16.	Grad Čabar	Nerazvrstana cesta Ognjišće	20
17.	Općina Kostrena	Parkiralište kod groblja Sveta Lucija u Kostreni	31
18.	Općina Viškovo	Građenje građevine komunalne infrastrukture pristupne ulice za zonu Ark-Mihelić u Viškovu	26
19.	Općina Skrad	Unapređenje prometne infrastrukture - podizanje potpornog zida u ulici Vladimira Nazora	20
20.	Grad Kastav	Uređenje Spomen parka u Rubešima s dječjim igralištem	31
21.	KD Čabranka d.o.o.	Izrada glavnog projekta vodovoda naselja Kozji Vrh	20
22.	KD Čabranka d.o.o.	Izrada glavnog projekta vodovoda naselja Vrhovci	20
23.	KD Čabranka d.o.o.	Adaptacija izvorišta Koriti, Tršće	23
24.	KD Čabranka d.o.o.	Izgradnja vodovodnih priključaka na području Crnih Lazi, Tršće	25
25.	KD Čabranka d.o.o.	Električni priključak za vodospremu Parg-Gag	23
26.	Grad Delnice	Interpretacijski centar u crnom Lugu	31
27.	Grad Rijeka	Dječji vrtić Martinkovac	19
28.	Općina Jelenje	Izgradnja dječjeg igrališta - Dražice 1805/1	25
29.	KTD Čabar d.o.o.	Dobava malog teretnog vozila	17
30.	KTD Čabar d.o.o.	Dobava mobilnog reciklažnog dvorišta	17
31.	KTD Čabar d.o.o.	Dobava opreme za prešanje/baliranje papira i kartona, MET i PET ambalaže	17
32.	Općina Klana	Uređenje parka s postavom dječjih sadržaja i fitness opreme	30
33.	Grad Novi Vinodolski	Uređenje dječjeg igrališta u naselju Smokvica (Novi Vindoloski)	31
34.	Grad Cres	Rekonstrukcija Ribarske ulice, ulice Sv. Sidra, ulice Giovanni Moise, dijela ulice Zagrad i ulice prema Pjaceti u staroj jezgri Grada Cresa	26
35.	Grad Kraljevica	Obnova tunera na Bakarcu	26
36.	Općina Vrbnik	Krajobrazno uređenje prostora uz šetnicu od plaže Vajavina do plaže Kozica	24



### **3. IZNOS NOVČANIH SREDSTAVA POTREBNIH ZA PROVEDBU AKTA**

Za provođenje ovog akta nije potrebno osigurati dodatna sredstva u Proračunu Primorsko-goranske županije.

### **4. PRIJEDLOG ZAKLJUČKA**

Slijedom navedenog predlaže se Županu Primorsko-goranske županije da donese zaključak u tekstu kako slijedi:

Na temelju članka 49. Zakona o regionalnom razvoju Republike Hrvatske („Narodne novine“ broj 147/14 i 123/17), članka 10. stavka 2. Upute o prikupljanju i ocjenjivanju razvojnih projekata u Primorsko-goranskoj županiji (KLASA: 022-04/15-01/20, URBROJ: 2170/1-01-01/6-15-7 od 25. svibnja 2015. godine, KLASA: 022-04/16-01/47, URBROJ: 2170/1-01-01/5-16-45 od 19. prosinca 2016. godine), članka 52. točke 23. Statuta Primorsko-goranske županije („Službene novine“ broj 23/09, 9/13, 25/13-pročišćeni tekst, 5/18 i 8/18-pročišćeni tekst) te članka 25. stavka 1. Poslovnika o radu Župana Primorsko-goranske županije Službene novine“ broj 23/14, 16/15, 3/16 i 19/16 – pročišćeni tekst), Župan Primorsko-goranske županije dana \_\_\_\_\_ 2018. godine donio je sljedeći

#### **ZAKLJUČAK**

1. Prihvaća se Izvješće o provedbi Razvojne strategije Primorsko-goranske županije 2016.-2020. za 2017. godinu
2. Zadužuje se Upravni odjel za regionalni razvoj, infrastrukturu i upravljanje projektima da dostavi Ministarstvu regionalnoga razvoja i fondova Europske unije Izvješće iz točke 1. ovog Zaključka, najkasnije do 31. srpnja 2018. godine
3. Prihvaća se Informacija o ocijenjenim razvojnim projektima sukladno Uputi o prikupljanju i ocjenjivanju razvojnih projekata u Primorsko-goranskoj županiji.



REPUBLIKA HRVATSKA  
PRIMORSKO-GORANSKA ŽUPANIJA

Upravni odjel za regionalni razvoj,  
infrastrukturu i upravljanje projektima

---

## IZVJEŠĆE O PROVEDBI

### RAZVOJNE STRATEGIJE PRIMORSKO-GORANSKE ŽUPANIJE 2016.-2020. ZA 2017. GODINU

---



Pročelnik:

izv.prof.dr.sc. Ljudevit Krpan

JU Regionalna razvojna agencija  
Primorsko-goranske županije

Ravnatelj:

Vedran Kružić

Materijal izradila:

Nataša Mikić Kezele, dipl.oec.

Rijeka, lipanj 2018.

## SADRŽAJ

1	UVODNE INFORMACIJE	3
2	PROVEDBA MJERA RAZVOJNE STRATEGIJE PRIMORSKO-GORANSKE ŽUPANIJE 2016. – 2020. U 2017. PO PODRUČJIMA RAZVOJA	4
	2.1. Financijski izvještaj	6
	2.1.1. Područje razvoja gospodarstva i komunalne infrastrukture	7
	2.1.2. Područje razvoja društvene djelatnosti	9
	2.1.3. Područje zaštite okoliša, prostora i prirode	10
	2.1.4. Područje ulaganja u ljudske potencijale	11
	2.1.5. Područje razvoja institucija	11
	2.1.6. Ostala područja ulaganja	12
	2.2. Izvještaj o pokazateljima rezultata	13
3	RAZVOJNI PROJEKTI	14
4	IZAZOVI U PROVEDBI RAZVOJNE STRATEGIJE PRIMORSKO-GORANSKE ŽUPANIJE 2016.-2020.	15
5	POTREBA ZA REVIZIJOM RAZVOJNE STRATEGIJE PRIMORSKO-GORANSKE ŽUPANIJE 2016.-2020.	16
	Popis grafikona i tablica	16
	Prilozi	18

*Tablica 1. Financijski izvještaj o provedbi skupina mjera ŽRS po područjima razvoja*

*Tablica 2. Izvještaj o pokazateljima rezultata provedbe skupina mjera ŽRS po područjima razvoja*

*Tablica 3. Popis razvojnih projekata u izvještajnom razdoblju*

## 1. UVODNE INFORMACIJE

Sukladno Zakonu o regionalnom razvoju Republike Hrvatske (NN 147/14 i 123/17), obveza jedinica područne (regionalne) samouprave je donošenje razvojne strategije uz uvažavanje načela partnerstva i suradnje između javnog, privatnog i civilnog sektora. Županije su nadalje obvezne svake godine podnijeti izvješće o rezultatima provedbe iste za prethodnu godinu Ministarstvu regionalnoga razvoja i fondova EU (u daljnjem tekstu MRRFEU).

Primorsko-goranska županija usvojila je Razvojnu strategiju Primorsko-goranske županije 2016.-2020. na 22. Sjednici Županijske skupštine Primorsko-goranske održane 19. studenog 2015. godine, a izrađena je u skladu sa Zakonom o regionalnom razvoju (NN 147/14) te Smjernicama za izradu županijskih razvojnih strategija, praćenje i vrednovanje njihove provedbe (KLASA: 011-01/15-02/3, URBROJ: 538-06-1/003-15-5, od 30. rujna 2015.).

Slijedom navedenog Primorsko-goranska županija, Upravni odjel za regionalni razvoj, infrastrukturu i upravljanje projektima kao regionalni koordinator za Primorsko-goransku županiju u suradnji s javnom ustanovom „Regionalnom razvojnom agencijom Primorsko-goranske županije“, izradili su predmetno Izvješće o provedbi Razvojne strategije Primorsko-goranske županije 2016.-2020. za 2017. godinu sukladno donesenom i usvojenom Akcijskom planu provedbe Razvojne strategije Primorsko-goranske županije 2016.-2020. za razdoblje 2016.-2018. godinu.

Podaci zastupljeni u Izvješću preuzeti su iz izvješća o izvršenju proračuna Primorsko-goranske županije uključujući i plana razvojnih programa i izvješća njezinih ustanova i/ili trgovačkih društava te nisu rađene dodatne analize. Izvješće sadrži sve razvojne aktivnosti (odnosno projekte, programe i pojedinačne aktivnosti, osim ulaganja u redovnu djelatnost) koje je Primorsko-goranska županija ciljano inicirala ili podržala radi provođenja ravnomjernog regionalnog razvoja, a to su one koje su sufinancirane iz županijskog proračuna i proračuna drugih ustanova ili/ trgovačkih društava kojima je osnivač ili su u (su)vlasništvu Primorsko-goranske županije te proračuna ostalih ustanova i trgovačkih društava čiji je rad praćen kroz izvještavanje na Kolegiju Župana.

Obzirom da ne postoji zakonska obveza jedinica lokalne samouprave i drugih dionika za dostavljanje regionalnom koordinatoru točnih podataka o planiranju i sufinanciranju razvojnih projekata, prikaz raspodjele sredstava iz lokalnih i drugih proračuna nije zastupljen kako bi se izbjegli zaključci temeljem netočnih i nepotpunih podataka. Pored navedenoga, regionalni koordinator nema utjecaj na lokalnu samoupravu da ulaže proračunska sredstva u provođenje politike regionalnoga razvoja i ostvarenje Županijske razvojne strategije.

Izveštajem su obuhvaćene sljedeće informacije, s tablicama u privitku:

- uvodne informacije
- provedba mjera Razvojne strategije PGŽ 2016.-2020. u 2017. godini po područjima razvoja
- razvojni projekti
- izazovi u provedbi Razvojne strategije PGŽ 2016.-2020.
- potreba za revizijom Razvojne strategije PGŽ 2016.-2020.

## 2. PROVEDBA MJERA RAZVOJNE STRATEGIJE PRIMORSKO-GORANSKE ŽUPANIJE 2016. – 2020. U 2017. PO PODRUČJIMA RAZVOJA

U sklopu izvješća razmotrena su slijedeća područja razvoja: gospodarstvo, komunalna infrastruktura, društvene djelatnosti, zaštita okoliša, prostora i prirode, ljudski potencijali, institucije i ravnomjerni regionalni razvitak.

Za praćenje provedbe Razvojne strategije Primorsko-goranske županije 2016.-2020. u razmatranje su uzeti njezini ciljevi, prioriteti i mjere navedeni u Tablici 1.

Tablica 1. Strateški okvir Razvojne strategije Primorsko-goranske županije 2016.-2020.

RI	CIJ	RI	PRIORITET	RI	MJERA
1.	RAZVOJ EKONOMIČNOG I ODORNOG GOSPODARSTVA	1.1.	Razvoj poticajnog poduzetničkog okruženja	1.1.1.	Razvoj poduzetničke infrastrukture
				1.1.2.	Jačanje konkurentnosti malih i srednjih poduzetnika
				1.1.3.	Poticanje udruženja i klasterizacije
				1.1.4.	Poticanje društveno odgovornog poslovanja
				1.2.1.	Stvaranje povoljne klime za investicije
		1.2.	Razv. investicija i inov. i	1.2.2.	Podrška inovativnim aktivnostima
				1.2.3.	Gospodarska promocija
				1.3.1.	Poticanje primjene znanja, uvođenja i razvoja novih tehnologija i inovacija u gospodarstvo
				1.3.2.	Jačanje kapaciteta istraživačke i inovacijske infrastrukture
				1.3.3.	Poticanje razvoja kulturnih i kreativnih industrija
		1.3.	Razvoj gospodarske temeljnog na mjestu i inovacijama	1.3.4.	Razvoj zdravstvene industrije
				1.4.1.	Razvoj poljoprivrede, turizma, ribarstva, životinje i lovskog gospodarstva
				1.4.2.	Podrška prelazu prema gospodarstvu temeljenom na niskim emisijama CO <sub>2</sub> i stališnim planovima u svim sektorima
				1.4.3.	Poticanje korištenja OTE i energetske učinkovitosti
				1.5.1.	Razvoj prometnog sektora
1.4.	Razvoj zelenog gospodarstva	1.5.2.	Razvoj energetskog sektora		
		1.5.3.	Unaprjeđenje turizma		
		1.5.4.	Razvoj proizvodne industrije		
		1.5.5.	Jačanje pristupa i korištenja informacijskih i komunikacijskih tehnologija		
		1.5.6.	Razvoj usluga i usluga		
2.	JAČANJE REGIONALNIH KAPACITETA I KVALITETAN RAZVOJ	2.1.	Ravnomjerno razvijanje mikroregija i povećanje teritorijalne kohezije	2.1.1.	Ravnomjerno razvijanje društvenih i gospodarskih usluga i usluga
				2.1.2.	Održivi razvoj, urbanog prostora
				2.1.3.	Održivi razvoj, ruralnog prostora
				2.1.4.	Osiguravanje kvalitativne promjene infrastrukture te unaprjeđenje i integracija infrastrukturnih sustava
				2.1.5.	Unaprjeđenje komunalnih usluga i infrastrukture
		2.2.	Održivo upravljanje obalnim, prirodnim te kulturno-povijesnim baštinom	2.2.1.	Unaprjeđenje sustava planiranja i upravljanja prostorom
				2.2.2.	Integralno upravljanje morem i obalnim područjem
				2.2.3.	Zaštita i pričuva starijih i svih sastavnica obalja
				2.2.4.	Unaprjeđenje integralnog sustava gospodarenja otpadom
				2.2.5.	Zaštita prirode i upravljanje, vrjednih i ekološki vrijednih prirodnih i ekološki vrijednih
		2.3.	Jačanje kapaciteta te učinkovite suradnje s drugim društvima	2.2.6.	Održivo upravljanje materijalnom i nematerijalnom kulturno-povijesnom baštinom
				2.3.1.	Poticanje partnerstva i potpore organizacijama civilnog društva
				2.3.2.	Promicanje vrijednosti nacionalnih manjina i multikulturalnosti
				2.3.3.	Unaprjeđenje sustava prevencije, zaštite i spašavanja
				2.3.4.	Razvoj dinamičnog sustava cjeloživotnog obrazovanja i preoblikovanja u skladu potrebama društva
3.	RAZVOJ Ljudskih POTENCIJALA I Povišanje KVALITETE ŽIVOTA	3.1.	Stvaranje uvjeta za razvoj tržišta rada i mobilnosti radne snage	3.1.1.	Poticanje obrazovnih programa za deficitarna zanimanja
				3.1.2.	Poticanje obrazovanja i pristupa tržištu rada skupine u nepovoljnom položaju
				3.1.3.	Razvijanje i jačanje modernog sveučilišta
				3.1.4.	Jačanje prepoznatljivosti svih obrazovnih institucija u funkciji budućeg razvoja
				3.1.5.	Učinkovitost mreže obrazovnih ustanova sa stvarnim potrebama
		3.2.	Unaprjeđenje obrazovnog sustava te njegovo usklađivanje sa potrebama u gospodarstvu	3.2.1.	Učinkovitost mreže obrazovnih ustanova sa stvarnim potrebama
				3.2.2.	Učinkovitost mreže obrazovnih ustanova sa stvarnim potrebama
				3.2.3.	Učinkovitost mreže obrazovnih ustanova sa stvarnim potrebama
				3.2.4.	Učinkovitost mreže obrazovnih ustanova sa stvarnim potrebama
				3.2.5.	Učinkovitost mreže obrazovnih ustanova sa stvarnim potrebama
		3.3.	Unaprjeđenje zdravlja i socijalnog blagostanja	3.2.6.	Učinkovitost mreže obrazovnih ustanova sa stvarnim potrebama
				3.3.1.	Poticanje izvrsnosti, kreativnosti i inovativnosti
				3.3.2.	Poticanje izvrsnosti, kreativnosti i inovativnosti
				3.3.3.	Poticanje izvrsnosti, kreativnosti i inovativnosti
				3.3.4.	Poticanje izvrsnosti, kreativnosti i inovativnosti
3.4.	Unaprjeđenje socijalne uključenosti i jačanje socijalne uključenosti	3.3.5.	Poticanje izvrsnosti, kreativnosti i inovativnosti		
		3.3.6.	Poticanje izvrsnosti, kreativnosti i inovativnosti		
		3.4.1.	Poticanje izvrsnosti, kreativnosti i inovativnosti		
		3.4.2.	Poticanje izvrsnosti, kreativnosti i inovativnosti		
		3.4.3.	Poticanje izvrsnosti, kreativnosti i inovativnosti		
3.5.	Unaprjeđenje kvalitete i dostupnosti kulturnih i sportskih sadržaja	3.4.4.	Poticanje izvrsnosti, kreativnosti i inovativnosti		
		3.4.5.	Poticanje izvrsnosti, kreativnosti i inovativnosti		
		3.4.6.	Poticanje izvrsnosti, kreativnosti i inovativnosti		
		3.5.1.	Poticanje izvrsnosti, kreativnosti i inovativnosti		
		3.5.2.	Poticanje izvrsnosti, kreativnosti i inovativnosti		

HORIZONTALNE MJERE	1. Povećanje učinkovitosti javnih institucija te jačanje i kapaciteta za upravljanje razvojem
	2. Korištenje informacijskih i komunikacijskih tehnologija u javnom i privatnom sektoru
	3. Jačanje izvrsnosti i otpornosti na krizna stanja kao rezultat pristupa razvoju županije

TEMELJNA HORIZONTALNA NAČELA koja će se uzeti u obzir u svim mjerama te gradivom definiranja konkretnih razvojnih projekata:	
1.	Ravnomjernost spolova i jednake mogućnosti za sve društvene skupine
2.	Održivi razvoj
3.	Konferencije i dobre upravljačke prakse i participativan pristup razvoju

Mjere Razvojne strategije Primorsko-goranske županije 2016.-2020. su za potrebe ovog izvještaja grupirane u skupine mjera. Važno je skrenuti pozornost da je većina razmatranih aktivnosti, projekata i programa pridonijela provođenju više od jedne mjere, ali za potrebe izrade ovog izvješća aktivnosti, projektu i programu dodijeljena je mjera koja je sukladna prioritetu s kojim je predmetna aktivnost, projekt i program povezan u planu razvojnih programa.

Slijedi pregled mjera koje su se našle u određenim skupinama mjera.

- **Gospodarstvo:** mjere razvoja poduzetničke infrastrukture; jačanje konkurentnosti malih i srednjih poduzetnika; poticanje udruživanja i klasterizacije; poticanje društveno odgovornog poslovanja; stvaranje povoljne klime za investicije; podrška izvoznim aktivnostima; gospodarska promocija; poticanje primjene znanja, uvođenje i razvoj novih tehnologija i inovacija u gospodarstvo; jačanje kapaciteta istraživačke i inovacijske infrastrukture; poticanje razvoja kulturnih i kreativnih industrija; razvoj zdravstvene industrije; razvoj poljoprivrede, šumarstva, ribarstva, akvakulture i lovnog gospodarstva; razvoj prometnog sektora; razvoj energetskog sektora; unapređenje turizma; razvoj prerađivačke industrije; jačanje pristupa i korištenja informacijskih i komunikacijskih tehnologija.
- **Komunalna infrastruktura:** mjere osiguranja kvalitetne prometne infrastrukture te unapređenja i integracije infrastrukturnih sustava; unapređenje komunalnih usluga i infrastrukture; integralno upravljanje morem i obalnim područjem.
- **Društvene djelatnosti:** mjere održivog upravljanja materijalnom i nematerijalnom kulturno-povijesnom baštinom; poticanje obrazovnih programa deficitarnih zanimanja; razvijanje jakog i modernog Sveučilišta; jačanje prepoznatljivosti svih obrazovnih institucija u funkciji budućeg razvoja; usklađenost mreže obrazovnih ustanova sa stvarnim potrebama; izgradnja, rekonstrukcija, održavanje i opremanje ustanova u obrazovanju; obrazovni sustav prilagođen potrebama djece s teškoćama u razvoju; poticanje izvrsnosti, kreativnosti i inovativnosti; povećanje i usklađivanje dostupnosti zdravstvene zaštite na primarnoj i sekundarnoj razini; unapređenje programa palijativne i hospicijske skrbi uspostavljanjem sustavnog pristupa; razvoj zdravstvenih programa iznad standardne zdravstvene zaštite; promicanje zdravih stilova življenja i prevencije ovisnosti; osiguranje provođenja programa prevencije i ranog otkrivanja bolesti; poboljšanje dostupnosti pristupačnih, održivih i visokokvalitetnih socijalnih usluga s naglaskom na pružanje usluga u zajednici; razvoj programa kulture i sporta i njihove infrastrukture.
- **Zaštita okoliša, prostor i priroda:** mjere podrške približavanju prema gospodarstvu temeljenom na niskim emisijama CO<sub>2</sub> i stakleničkih plinova u svim sektorima; poticanje korištenja OIE-a i energetske efikasnosti; unapređenje sustava planiranja i upravljanja prostorom; zaštita i praćenje stanja svih sastavnica okoliša; unapređenje integralnog sustava gospodarenja otpadom; zaštita prirode i upravljanje vrijednim dijelovima prirode i ekološkom mrežom.
- **Ljudski potencijali:** mjere razvoja dinamičnog sustava cjeloživotnog obrazovanja i prekvalifikacija u skladu s potrebama društva; poticanje obrazovanja i pristupa tržištu rada skupina u nepovoljnom položaju; poticanje i razvoj društvenog poduzetništva, zadrugarstva i samozapošljavanja mladih; socijalno uključivanje osoba u riziku od siromaštva i socijalne isključenosti.
- **Institucije:** dio mjere ravnomjernog razvoja društvenih i gospodarskih usluga i sadržaja; poticanje partnerstva i potpore organizacijama civilnog društva; promicanje vrijednosti nacionalnih manjina i multikulturalnosti.

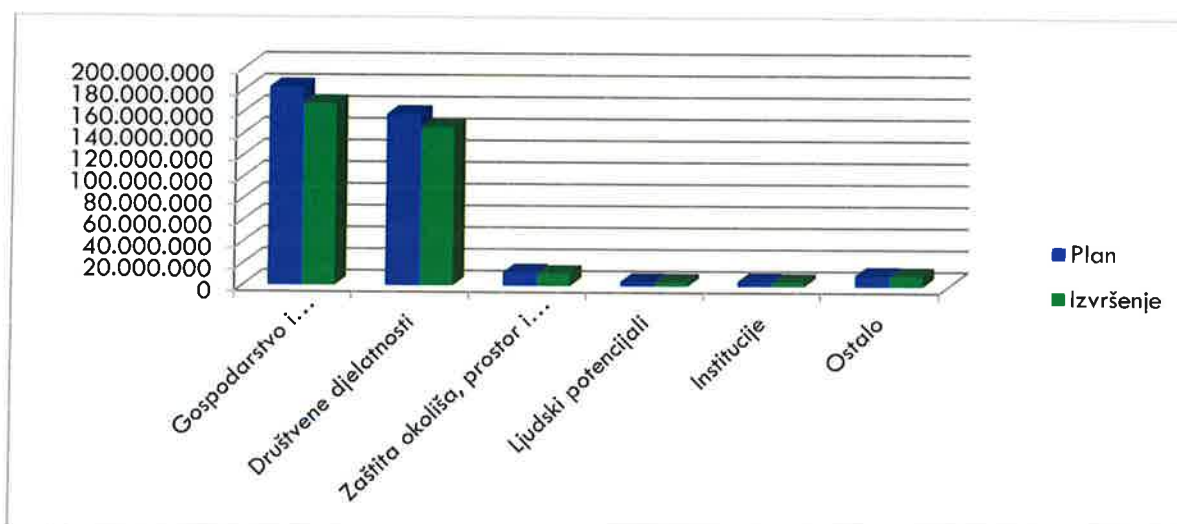
- **Ostala područja:** mjere ravnomjernog razvoja društvenih i gospodarskih usluga i sadržaja; održivi razvoj urbanog područja; održivi razvoj ruralnog područja; unapređenje sustava prevencije, zaštite i spašavanja; stvaranje poticajnog okruženja za djecu i demografski poticaji.

## 2.1. Financijski izvještaj

Za provedbu mjera Razvojne strategije Primorsko-goranske županije 2016.-2020. u 2017. godini planirano je ukupno ulaganje od **371.938.425 kn**, a ostvareno je u iznosu **342.445.794 kn**, odnosno realizacija iznosi **92,07%**.

Slijedeći grafikon prikazuje usporedbu planiranih i utrošenih sredstava u 2017. godini prema područjima razvoja.

**Grafikon 1. Planirana i utrošena sredstva u 2017. godini prema područjima razvoja**



Iz grafikona je vidljivo kako je najviše ulaganja planirano u području gospodarstva i komunalne infrastrukture (49,06%), zatim u području društvenih djelatnosti (42,46%), slijede ulaganja u području zaštite okoliša, prostora i prirode (3,38%), ostalim područjima (2,75%), području institucija (1,24%) te području ljudskih potencijala (1,11%).

Najviše sredstava uloženo je u području gospodarstva i komunalne infrastrukture (48,91%) i društvenih djelatnosti (42,58%), zatim slijede ulaganja u području zaštite okoliša, prostora i prirode (3,33%), ostala područja (2,91%), području institucija (1,16%) te u ljudske potencijale (1,11%).

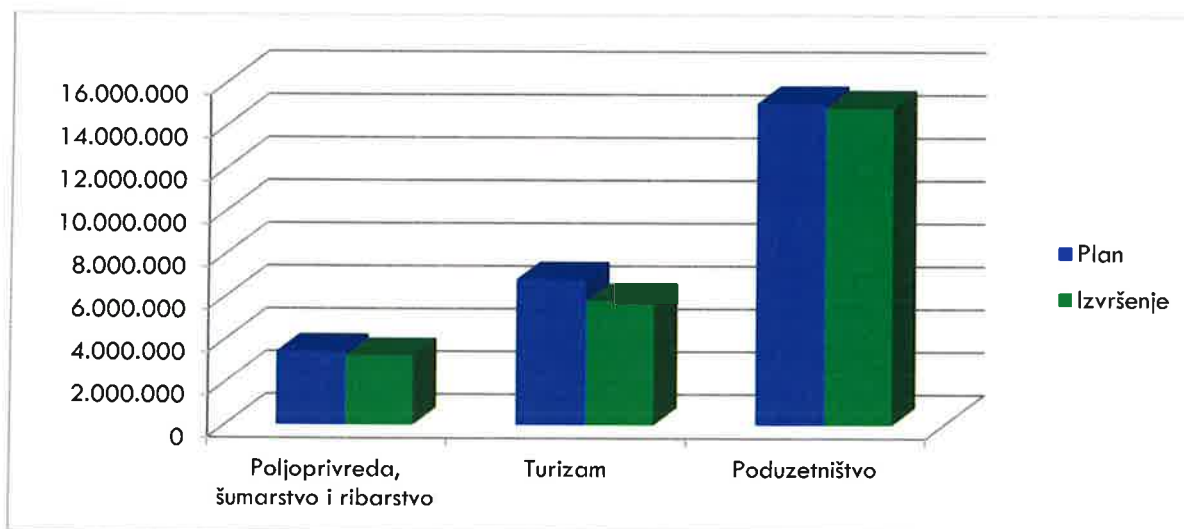
Najveća realizacija sredstava u odnosu na planirana sredstva ostvarena je u ostalim područjima (97,44%), području društvenih djelatnosti (92,34%), ljudskih potencijala (92,18%), gospodarstva i komunalne infrastrukture (91,79%), području zaštite okoliša, prostora i prirode (90,75%) te u području institucija (85,82%).

Važno je spomenuti da je u kategoriji ostala područja dodana skupina mjera ravnomjeran regionalni razvoj. Slijedi pregled planiranih i realiziranih ulaganja prema područjima/skupinama mjera.

### 2.1.1. Područje razvoja gospodarstva i komunalne infrastrukture

Grafikon 2. prikazuje plan i izvršenje skupine mjera vezanih uz gospodarstvo.

**Grafikon 2. Planirana i ostvarena sredstva u 2017. godini za provedbu mjera vezanih uz gospodarstvo**



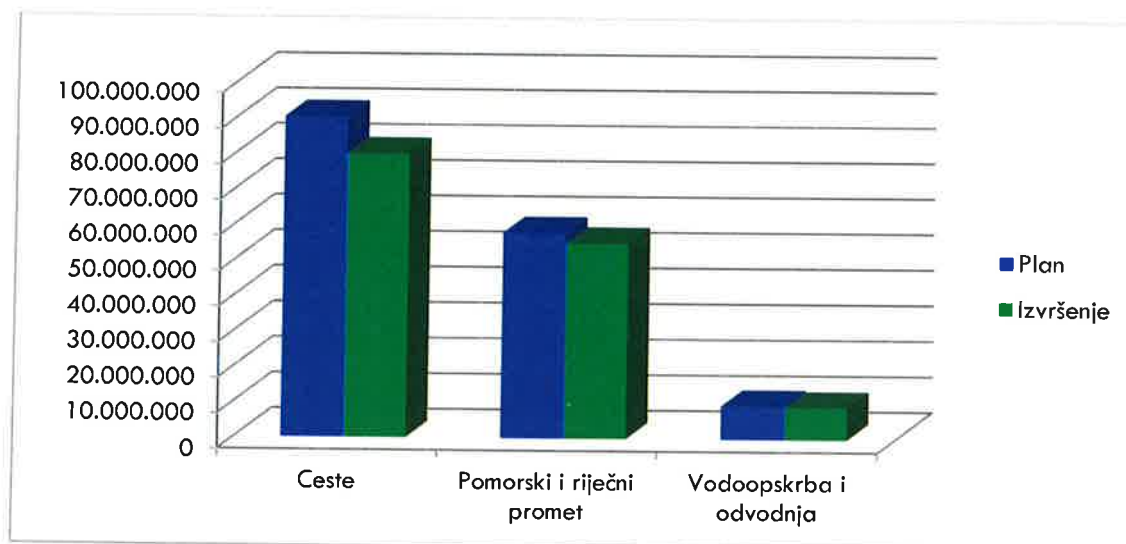
Iz grafikona je vidljivo kako je najviše ulaganja planirano u području poduzetništva (59,44%), zatim području turizma (26,96%) te u području poljoprivrede, šumarstva i ribarstva (13,60%). Najviše sredstava uloženo je u području unapređenja, poticanja i razvoja poduzetništva (62,10%), slijedi ulaganje u području turizma (24,29%) te poljoprivrede, šumarstva i ribarstva (13,61%).

U odnosu na planirana ulaganja najveća realizacija sredstava ostvarena je u području poduzetništva (98,65%), poticanju i razvoju poljoprivrede, šumarstva i ribarstva (94,54%) te turizma (85,08%).

Sljedeći graf prikazuje skupinu mjera vezanih uz komunalnu infrastrukturu.



**Grafikon 3. Planirana i ostvarena sredstva u 2017. godini za provedbu mjera vezanih uz komunalnu infrastrukturu**



Iz grafikona je vidljivo kako je najviše ulaganja planirano u području unapređenja i razvoja cestovne infrastrukture (57,33%), zatim u područje unapređenja i razvoja infrastrukture u pomorskom i riječnom prometu (36,69%) te u područje unapređenja i razvoja vodoopskrbe i odvodnje (5,98%).

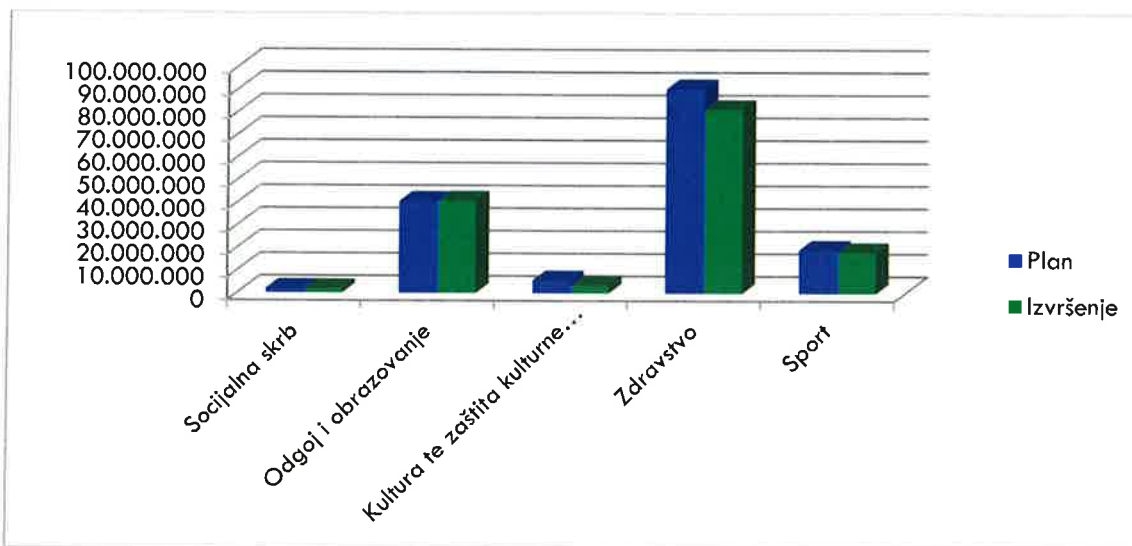
Najviše sredstava uloženo je u području unapređenja i razvoja cestovne infrastrukture (55,54%), zatim u područje unapređenja i razvoja infrastrukture u pomorskom i riječnom prometu (38,17%), te u područje unapređenja i razvoja vodoopskrbe i odvodnje (6,29%).

Realizacija ulaganja najveća je u području unapređenja i razvoja infrastrukture u pomorskom i riječnom prometu iznosi 95,04%, zatim u području unapređenja i razvoja vodoopskrbe i odvodnje 96,11% te u području unapređenja i razvoja cestovne infrastrukture 88,51%.

## 2.1.2. Područje razvoja društvene djelatnosti

Sljedeći grafikon prikazuje skupinu mjera vezanih uz društvene djelatnosti.

**Grafikon 4. Planirana i ostvarena sredstva u 2017. godini za provedbu mjera vezanih uz društvene djelatnosti**



Iz grafikona je vidljivo kako je najviše ulaganja planirano i ostvareno u području zdravstva (planirano je 57,20% ukupnih ulaganja, a uloženo je 55,73%) zatim u području odgoja i obrazovanja (planirano 25,74% ukupnih ulaganja, a uloženo je 27,96%) te u području unapređenja i razvoja sporta (planirano 12,21% ukupnih ulaganja, a uloženo je 12,54%).

Prema planiranim i uložnim sredstvima slijede mjere unapređenja i razvoja kulture te zaštita kulturne baštine (planirano je 3,63%, a uloženo 2,45%) te ulaganja u području unapređenja i razvoja socijalne skrbi (planirano je 1,22% ukupnih ulaganja, a uloženo 1,32%).

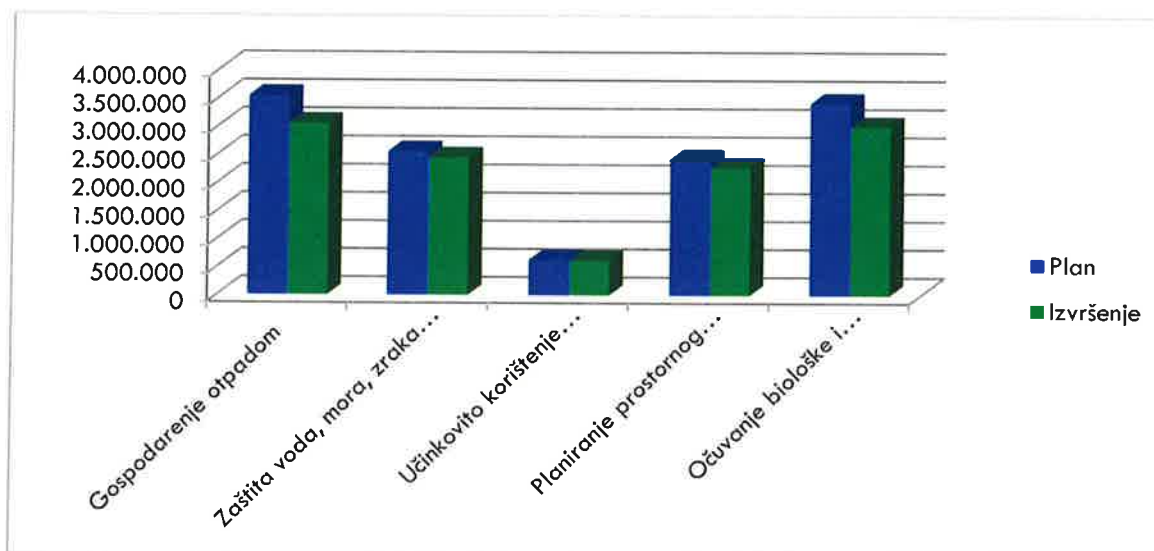
Najveća realizacija planiranih ulaganja ostvarena je u području odgoja i obrazovanja (100,31%), zatim u području unapređenja poticanja i razvoja socijalne skrbi (99,88%), području unapređenja i razvoja sporta (94,81%), u području zdravstva (89,95%) te u području mjera unapređenja i razvoja kulture te zaštite kulturne baštine (62,41%).

Niži postotak izvršenja u području unapređenja i razvoja kulture te zaštite kulturne baštine vezan je uz provedbu projekta Kulturno-turistička ruta Putovima Frankopana gdje su vanjski faktori utjecali na tijek izvršenja aktivnosti. Evaluacija projekta trajala je 10 mjeseci dulje od predviđenoga te su se u tom razdoblju promijenili tržišni uvjeti što je zahtijevalo određeni vremenski rok prilagodbe Primorsko-goranske županije i projektnih partnera. Pored toga, konzervatori su tražili novi konzervatorski elaborat za dvorac Nova Kraljevica koji je uvjetovao drugačiju izvedbu predviđenih investicija, što je znatno utjecalo na nemogućnost izvršenja povezanih aktivnosti u predviđenom roku.

### 2.1.3. Područje zaštite okoliša, prostora i prirode

Sljedeći grafikon prikazuje skupinu mjera vezanih uz zaštitu okoliša, prostora i prirode.

**Grafikon 5. Planirana i ostvarena sredstva u 2017. godini za provedbu mjera vezanih uz zaštitu okoliša, prostora i prirode**



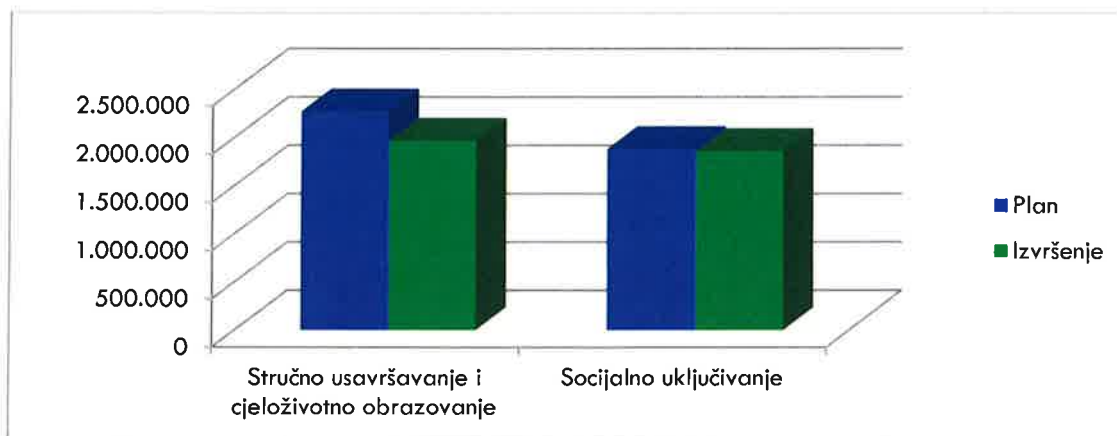
Iz grafikona je vidljivo kako je najviše ulaganja planirano i ostvareno u području gospodarenja otpadom (planirano 28,20% sredstava, a uloženo 26,78%), zatim u području unapređenja i razvoja očuvanja biološke i krajobrazne raznolikosti te zaštite prirodnih vrijednosti (planirano 27,24%, a uloženo 26,37%), slijede ulaganja u području unapređenja i razvoja zaštite voda, mora, zraka i tla (planirano je 20,34%, a uloženo 21,48%), mjere planiranja prostornog razvoja (planirano 19,22% sredstava, a uloženo 19,92%) te u području unapređenja i razvoja učinkovitog korištenja energije i obnovljivih izvora energije (planirano 5% sredstava, a uloženo 5,45%).

Najveća realizacija planiranih ulaganja ostvarena je u području unapređenja i razvoja učinkovitog korištenja energije i obnovljivih izvora energije (98,67%), zatim u području unapređenja i razvoja zaštite voda, mora, zraka i tla (95,83%), području mjera planiranja prostornog razvoja (94,09%), području očuvanja biološke i krajobrazne raznolikosti te zaštite prirodnih vrijednosti (87,86%) te u području gospodarenja otpadom (86,18%).

#### 2.1.4. Područje ulaganja u ljudske potencijale

Sljedeći grafikon prikazuje skupinu mjera vezanih uz ljudske potencije.

**Grafikon 6. Planirana i ostvarena sredstva u 2017. godini za provedbu mjera vezanih uz ljudske potencije**



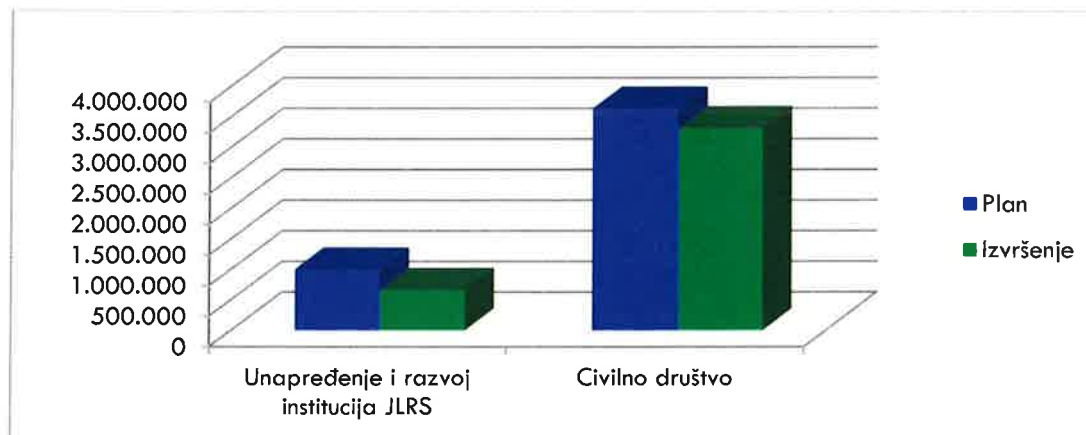
Iz grafikona je vidljivo kako je najviše ulaganja planirano i ostvareno u području stručnog usavršavanja i cjeloživotnog obrazovanja gdje je planirano 54,70% ukupnih ulaganja, a uloženo je 51,43%, zatim slijedi područje socijalnog uključivanja (planirano je 45,30% ukupnih ulaganja, a uloženo 48,57%).

U području socijalnog uključivanja realizirano je 98,83% planiranih sredstava, a u području stručnog usavršavanja i cjeloživotnog obrazovanja realizirano je 86,67%.

#### 2.1.5. Područje razvoja institucija

Sljedeći grafikon prikazuje skupinu mjera vezanih uz razvoj institucija.

**Grafikon 7. Planirana i ostvarena sredstva u 2017. godini za provedbu mjera vezanih uz razvoj institucija**



Iz grafikona je vidljivo kako je najviše ulaganja planirano i ostvareno u području unapređenja i razvoja civilnog društva (planirano je 78,44%, a uloženo je 83,30%), zatim slijedi ulaganje u području unapređenja i razvoja institucija regionalne i lokalne samouprave (planirano je 21,56%, a uloženo 16,70%).

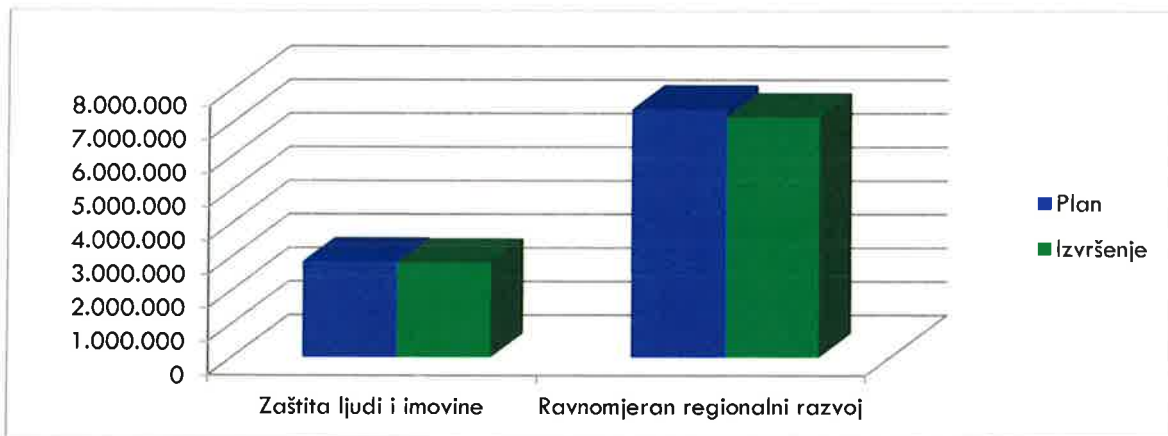
U području razvoja civilnog društva je realizirano 91,14% planiranih ulaganja, dok je u području unapređenja i razvoja institucija regionalne i lokalne samouprave realizirano 66,48% planiranih ulaganja.

Niži postotak realizacije u području unapređenja i razvoja institucija regionalne i lokalne samouprave odraz je nerealiziranih, odnosno prenesenih sredstava iz 2015. godine koja su bila namijenjena za unapređenje i razvoj Planinarskog doma na Snježniku u NP Risnjak.

### 2.1.6. Ostala područja ulaganja

Sljedeći grafikon prikazuje skupinu mjera vezanih uz ostala područja.

**Grafikon 8. Planirana i ostvarena sredstva u 2017. godini za provedbu mjera vezanih uz ostala područja**



Iz grafikona je vidljivo kako je najviše ulaganja planirano i ostvareno u području ravnomyernog regionalnog razvoja (planirano je 72,18% ukupnih ulaganja, a uloženo 71,73%). U mjere zaštite ljudi i imovine planirano je 27,82% ukupnih ulaganja, a uloženo 28,27%.

U području zaštite ljudi i imovine realizirano je 98,99%, a u području ravnomyernog regionalnog razvoja u odnosu na planirana ulaganja realizirano je 96,84%.

## 2.2. Izvještaj o pokazateljima rezultata

U nastavku se daje pregled pokazatelja rezultata koji su bili dostupni u javnim publikacijama prilikom izrade Izvješća.

Tablica 2. Pokazatelji uspješnosti ostvarenja ciljeva Razvojne strategije Primorsko-goranske županije 2016.-2020.

Naziv pokazatelja	Polazna vrijednost 2016.	Ostvarena vrijednost 2017.	Indeks 2017/2016
Broj zaposlenih	101.268	102.004	100
Registrirane nezaposlene osobe	12.888	9.774	76
Zaposleni u pravnim osobama	91.183	93.260	102
Stopa registrirane nezaposlenosti	13	8	62
Broj dolazaka turista	2.685.436	2.789.179	104
Broj noćenja turista	13.989.567	14.897.443	106
Broj pretovarnih stanica	2	2	100
Kretanje broja registriranih udruga	3.980	4.016	101
Broj djece u dječjim vrtićima i drugim ustanovama iz područja predškolskog odgoja	9.003	9.024	100
Broj studentskih domova	2	2	100
Broj korisnika studentskih domova	1.345	1.344	100
Broj korisnika učeničkih domova	918	950	103
Broj zaposlenih u zdravstvenim ustanovama	1.865	1.911	102
Broj prometnih prekršaja	68.073	66.673	98

### 3. RAZVOJNI PROJEKTI

U 2017. godini provedbe Razvojne strategije Primorsko-goranske županije 2016.-2020. a sukladno Akcijskom planu provedbe Razvojne strategije Primorsko-goranske županije 2016.-2020. za razdoblje 2016.-2018. godinu na području Županije realizirano je u cijelosti ili djelomično **143** razvojna projekta, odnosno drugih značajnih razvojnih aktivnosti i programa.

Radi se o projektima koji su sadržani u Planu razvojnih programa Primorsko-goranske županije za 2017. godinu te u izvješćima ustanova i trgovačkih društava kojima je osnivač ili su u (su)vlasništvu Primorsko-goranske županije te proračunu ostalih ustanova i trgovačkih društava čija su izvješća o realizaciji tijekom 2017. godine prihvaćena na Kolegiju Župana.

Najveća ulaganja ostvarena su kroz slijedeće projekte i programe:

1. Rekonstrukcija PŠ Punat s dogradnjom školske sportske dvorane
2. Dogradnja OŠ Čavle
3. Projekt izgradnje školske sportske dvorane OŠ Hreljin
4. Izrada projektne dokumentacije za rekonstrukciju OŠ Jelenje Dražice
5. Rekonstrukcija PŠ Baška s dogradnjom školske sportske dvorane
6. Uređenje Prve sušačke hrvatske gimnazije
7. Sufinanciranje rada pomoćnika u nastavi
8. Sanacija gata u lučici Podurinj
9. Izgradnja lučice Grabar – III. Faza u Cresu
10. II. Faza rekonstrukcije luke Klenovica – produženje operativne obale i izgradnja sekundarnog lukobrana
11. Produženje gata u luci Lopar na otoku Rabu
12. Sanacija glavne rive u luci Kampo na otoku Rabu
13. Sanacija južnog lukobrana u luci Ilovik – Mali Lošinj
14. Izgradnja operativnog mola i trajektne rampe u luci Susak – Mali Lošinj
15. Rekonstrukcija i sanacija plaže ispod hotela Maestral u Malinskoj
16. Dogradnja i rekonstrukcija luke Njivice – Krk
17. Dogradnja i rekonstrukcija luke Punat – Krk
18. Dogradnja i rekonstrukcija luke Podvorska – Crikvenica
19. Glavni plan razvoja prometnog sustava funkcionalne regije Sjeverni Jadran
20. Projekt Mala Barka 2
21. Rješavanje imovinsko pravnih postupaka vezanih za gradnju državne ceste D427 čvor Marčelji – Viškovo – čvor Rujevica
22. Sanacija i rekonstrukcija županijske ceste ŽC 5030 Platak
23. Rekonstrukcija križanja na nerazvrstanoj cesti Novi Vinodolski – Bribir – Grad Novi Vinodolski
24. Rotor Marinići ŽC 5025
25. Nabava dva nova digitalna RTG uređaja za Radiološku ordinaciju Rab i Mali Lošinj
26. Revitalizacije Lječilišnog centra Veli Lošinj
27. Ulaganje i opremanje Thalasso Therapie Opatija
28. Ulaganje i opremanje Thalasso Therapie Crikvenica
29. Uređenje Psihijatrijske bolnice Rab
30. Rekonstrukcija zdravstvene stanice u Kraljevici
31. Palijativna zdravstvena skrb u Gorskom kotaru

32. Projekt STAR – starost bez granica
33. Projekt Mala Barka 2
34. Nastavak izgradnje ŽCGO „Mariščina“
35. Centar za posjetitelje Beli
36. Projekt Putovima Frankopana
37. Obrazovanje odraslih
38. Ulaganje u razvoj i unapređenje RSRTC Platak
39. Uređenje i opremanje dječjeg igrališta i fitnessa na otvorenoj parkovnoj površini Jankovićev dolac u Općini Matulji
40. Izgradnja dječjeg igrališta u Frlanima u Općini Čavle
41. Adaptacija Doma za starije osobe „Kantrida“ i dr.

#### **4. IZAZOVI U PROVEDBI RAZVOJNE STRATEGIJE PRIMORSKO-GORANSKE ŽUPANIJE 2016.-2020.**

Sukladno Zakonu o regionalnom razvoju Republike Hrvatske (NN 147/14 i 123/17), Županija podnosi Ministarstvu regionalnoga razvoja i fondova EU godišnje izvješće o rezultatima provedbe županijske razvojne strategije. Temeljem zakonske obveze izrađen je Izvještaj o provedbi Razvojne strategije Primorsko-goranske županije 2016.-2020. za 2017. godinu.

Uvidom u ostvarene rezultate, evidentno je da Primorsko-goranska županija ostvaruje kontinuirani trend rasta i razvoja u svim područjima uz uvažavanje odgovornosti, usmjerenosti na održivost, partnerstvo i transparentnost.

Nadalje uočeni su problemi koje valja otkloniti, te predstavljaju izazove čije rješavanje u budućnosti treba biti zajedničkim prioritetom. Izazovi su slijedom:

- pojednostaviti prikupljanje podataka za izradu izvješća (automatizam)
- uspostaviti dostupnost šireg seta podataka po županijama od strane Državnog zavoda za statistiku
- općenito pratiti ostvarenja, odnosno na razini prioriteta, a ne na razini mjera, budući su sve aktivnosti i projekti unutar planova razvojnih programa povezani s razvojnim prioritetima
- smanjiti administrativno (pre)opterećenje regionalnog koordinatora uslijed provedbe Zakona o sustavu strateškog planiranja i upravljanja razvojem Republike Hrvatske („Narodne novine“ broj 123/17), gdje se od regionalnog koordinatora očekuje izvještavanje Koordinacijskog tijela jedanput godišnje o realizaciji plana razvoja jedinice područne (regionalne) samouprave te dvaput godišnje o realizaciji provedbenog programa jedinice područne (regionalne) samouprave
- nastaviti započeti proces decentralizacije financiranja projekata, a posebno iz europskih fondova.

Navedeno bi umnogome unaprijedilo provođenje projekata i sastavljanju i praćenje izvješća, te bi se izbjeglo nepotrebno gomilanje i preklapanje podataka.

Posebno valja naglasiti da je jedan od važnijih izazova u realizaciji postavljenih ciljeva stvaranje odgovarajućih uvjeta, osiguravanje potrebnih resursa kako intelektualnih tako i financijskih i drugih.



## **5. POTREBA ZA REVIZIJOM RAZVOJNE STRATEGIJE PRIMORSKO-GORANSKE ŽUPANIJE 2016.-2020.**

Razvojna strategija Primorsko-goranske županije 2016.-2020. usvojena je krajem 2015. godine s primjenom od 2016. godine te je prva donesena županijska razvojna strategija u Republici Hrvatskoj, a 2017. godina predstavlja drugu godinu praćenja provedbe. Strategija regionalnog razvoja Republike Hrvatske za razdoblje do kraja 2020. godine donesena je na 4. sjednici Hrvatskog sabora 14. srpnja 2017. na prijedlog Vlade Republike Hrvatske koja ju je usvojila je na 43. sjednici održanoj 21. lipnja 2017. godine.

Razvojna strategija Primorsko-goranske županije 2016.-2020. je u skladu s izrađenom Strategijom regionalnog razvoja Republike Hrvatske za razdoblje do kraja 2020. godine te nije bilo potrebe za revizijom, a tijekom 2018. godine u planu je provesti Vrednovanje Razvojne strategije Primorsko-goranske županije 2016.-2020.

**Popis Grafikona:**

- Grafikon 1. Planirana i utrošena sredstva u 2017. godini prema područjima razvoja
- Grafikon 2. Planirana i ostvarena sredstva u 2017. godini za provedbu mjera vezanih uz gospodarstvo
- Grafikon 3. Planirana i ostvarena sredstva u 2017. godini za provedbu mjera vezanih uz komunalnu infrastrukturu
- Grafikon 4. Planirana i ostvarena sredstva u 2017. godini za provedbu mjera vezanih uz društvene djelatnosti
- Grafikon 5. Planirana i ostvarena sredstva u 2017. godini za provedbu mjera vezanih uz zaštitu okoliša, prostora i prirode
- Grafikon 6. Planirana i ostvarena sredstva u 2017. godini za provedbu mjera vezanih uz ljudske potencije
- Grafikon 7. Planirana i ostvarena sredstva u 2017. godini za provedbu mjera vezanih uz razvoj institucija
- Grafikon 8. Planirana i ostvarena sredstva u 2017. godini za provedbu mjera vezanih uz ostala područja

**Popis tablica:**

Tablica 1. Strateški okvir Razvojne strategije Primorsko-goranske županije 2016.-2020.

Tablica 2. Pokazatelji uspješnosti ostvarenja ciljeva Razvojne strategije Primorsko-goranske županije 2016.-2020.

**Prilozi**

- Tablica 1. Financijski izvještaj o provedbi skupine mjera ŽRS po područjima razvoja
- Tablica 2. Izvještaj o pokazateljima rezultata provedbe skupine mjera ŽRS po područjima razvoja
- Tablica 3. Popis razvojnih projekata u izvještajnom razdoblju – 2017. godina

TABLICA I. FINANČUSKI IZVJEŠTAJ O PROVEDBI SKUPINE MJERA ŽRŠ PO PODRUČJIMA RAZVOJA

Područje razvoja <sup>1</sup>	Skupina mjera	Mjere u ŽRŠ (miliardi kuna)	Projekt u ŽRŠ (miliardi kuna)	Realizirano u ŽRŠ (miliardi kuna)	Planirana sredstva za provedbu skupine mjera (2017.)						Upotrebena sredstva za provedbu skupine mjera u izvještajnom razdoblju (2017.)							
					Održivi proračun	Županijski proračun	Lokalni proračun	Pomoći Europske unije	Javna poduzeća	Ostali izvori <sup>2</sup>	Dvukratno	Održivi proračun	Županijski proračun	Lokalni proračun	Pomoći Europske unije	Javna poduzeća	Ostali izvori <sup>2</sup>	Dvukratno
Gospodarstvo	Mjere unapređenja poljoprivrede i razvoja poljoprivrede,umaršarstva i ribarstva	14.1				3.440.931							3.253.137				3.253.137	
	Mjere unapređenja poljoprivrede i razvoja rudarstva					0											0	
	Mjere unapređenja poljoprivrede i razvoja obradivačke industrije					0											0	
	Mjere unapređenja zooloških i razvoja zooloških, električnom energijom i plinom	15.2				1.141.896							1.099.361				1.099.361	
	Mjere unapređenja zooloških i razvoja građevinarstva					0											0	
	Mjere unapređenja poljoprivrede i razvoja prijevoza	15.3				0											0	
	Mjere unapređenja poljoprivrede i razvoja ICT sektora	15.5				245.000							250.438				250.438	
	Mjere unapređenja poljoprivrede i razvoja turizma	13.4 / 13.3				6.822.382							5.804.797				5.804.797	
	Mjere za razvoj poduzetništva (horizontalne mjere)	11.1 / 11.2 / 11.3 / 11.4 / 11.5 / 11.6 / 11.7 / 11.8 / 11.9 / 12.1 / 12.2 / 12.3 / 12.4 / 12.5 / 12.6 / 12.7 / 12.8 / 12.9 / 13.1 / 13.2 / 13.3					13.656.920							13.490.457				13.490.457
Dostalo																	0	
<b>UKUPNO</b>						<b>26.307.131</b>	<b>0</b>	<b>0</b>	<b>0</b>	<b>0</b>	<b>0</b>	<b>22.898.689</b>	<b>0</b>	<b>0</b>	<b>0</b>	<b>0</b>	<b>22.898.689</b>	
Komunalna infrastruktura	Mjere unapređenja i razvoja prometne infrastrukture cesta	21.4				8.830.525					83.271.611	60.102.138	7.621.892				72.126.631	
	Mjere unapređenja i razvoja prometne infrastrukture, teletiznica											0					0	
	Mjere unapređenja i razvoja prometne infrastrukture, pomorski i riječni promet	22.2				19.133.899					38.534.960	67.669.846	25.899.869			28.910.480	64.010.146	
	Mjere unapređenja i razvoja prometne infrastrukture, zračni promet											0					0	
	Mjere unapređenja i razvoja energetske infrastrukture											0					0	
	Mjere unapređenja i razvoja vodopostrovo																0	
	Mjere unapređenja i razvoja vodovoda	21.5				9.400.000							9.034.019				9.034.019	
	Mjere zgrade i održavanja javnih zgrada i izlaza																0	
Dostalo																	0	
<b>UKUPNO</b>						<b>28.364.424</b>	<b>0</b>	<b>0</b>	<b>0</b>	<b>121.806.571</b>	<b>167.170.884</b>	<b>62.598.879</b>	<b>0</b>	<b>0</b>	<b>0</b>	<b>101.637.187</b>	<b>143.892.746</b>	
Društvene djelatnosti	Mjere unapređenja i razvoja u području lokalne rabe	34.1				1.932.820						1.832.628	1.930.413				1.830.413	
	Mjere unapređenja i razvoja u području odgoja i obrazovanja	31.2 / 31.1 / 32.4 / 32.5 / 32.6				40.645.663						40.645.663	4.789.386	38.002.677			40.772.942	
	Mjere unapređenja i razvoja u području kulture i zaštite kulturne baštine	22.6 / 30.2				5.729.830						6.724.830	3.572.304				3.572.304	
	Mjere unapređenja i razvoja u području zdravstva	33.1 / 33.2 / 33.3 / 33.4 / 33.5				90.325.774						60.628.774	8.406.272	71.082.847		1.761.357	81.260.476	
	Mjere unapređenja i razvoja u području sporta	35.1				19.278.964						19.278.964	18.278.872				18.278.872	
	Mjere zgrade i održavanja javne namjene****																0	
	Dostalo																0	
<b>UKUPNO</b>						<b>167.897.027</b>	<b>0</b>	<b>0</b>	<b>0</b>	<b>0</b>	<b>167.897.027</b>	<b>143.176.880</b>	<b>120.887.115</b>	<b>0</b>	<b>0</b>	<b>179.137</b>	<b>143.894.127</b>	
Zaštita okoliša, prostor i priroda	Mjere unapređenja i razvoja u području gospodarstva, zoološki	22.4				295.300					3.245.000	3.040.300	458.721			2.582.336	3.041.057	
	Mjere unapređenja i razvoja u području zaštite voda, mora, zračika i tla	14.2 / 22.3				2.554.100						2.554.100	2.447.581				2.447.581	
	Mjere unapređenja i razvoja u području učinkovitog korištenja energije i obnovljivih izvora energije	14.3				629.000						629.000	620.625				620.625	
	Mjere planiranja prostornog razvoja	22.1				2.412.700						2.412.700	2.270.073				2.270.073	
	Mjere unapređenja i razvoja u području očuvanja biološke i krajolipske raznolikosti te zaštite prirodnih vrijednosti	22.5				3.420.011						3.420.011	3.004.701				3.004.701	
	Mjere razmicanja											0					0	
	Dostalo																0	
<b>UKUPNO</b>						<b>8.911.111</b>	<b>0</b>	<b>0</b>	<b>0</b>	<b>0</b>	<b>3.268.000</b>	<b>12.068.115</b>	<b>8.801.600</b>	<b>0</b>	<b>0</b>	<b>2.892.238</b>	<b>11.964.146</b>	
Ljudski potencijali	Mjere unapređenja i razvoja tržišta rada i zapošljavanja	31.1 / 31.3				2.264.724						2.264.724	1.967.857				1.967.857	
	Mjere stručnog usavršavanja i cjeloživotnog obrazovanja																0	
	Mjere socijalnog uključivanja	34.2 / 34.3				1.875.700						1.874.700	1.683.733				1.683.733	
Dostalo																0		
<b>UKUPNO</b>						<b>4.140.424</b>	<b>0</b>	<b>0</b>	<b>0</b>	<b>0</b>	<b>4.140.424</b>	<b>3.651.590</b>	<b>0</b>	<b>0</b>	<b>0</b>	<b>0</b>	<b>3.651.590</b>	
Institucije	Mjere unapređenja i razvoja institucija regionalne i lokalne samouprave	31.1				996.700						682.700	662.617				662.617	
	Mjere unapređenja i razvoja civilnog društva	33.1 / 33.2				3.625.800						3.625.800	3.304.387				3.304.387	
	Dostalo																0	
<b>UKUPNO</b>						<b>4.622.500</b>	<b>0</b>	<b>0</b>	<b>0</b>	<b>0</b>	<b>4.622.500</b>	<b>3.987.004</b>	<b>0</b>	<b>0</b>	<b>0</b>	<b>3.987.004</b>		
Ostalo	Mjere zaštite sudu i vjetrove	33.3				2.947.500						2.947.500	2.919.822				2.919.822	
	Mjere za ravnomjeran regionalni razvoj	21.1 / 21.2 / 21.3 / 21.6				7.386.739						7.386.739	7.153.879				7.153.879	
<b>UKUPNO</b>						<b>10.234.239</b>	<b>0</b>	<b>0</b>	<b>0</b>	<b>0</b>	<b>10.234.239</b>	<b>9.871.601</b>	<b>0</b>	<b>0</b>	<b>0</b>	<b>0</b>	<b>9.871.601</b>	
<b>UKUPNO</b>						<b>248.898.814</b>	<b>0</b>	<b>0</b>	<b>0</b>	<b>0</b>	<b>128.061.690</b>	<b>371.938.423</b>	<b>13.175.868</b>	<b>222.879.278</b>	<b>0</b>	<b>0</b>	<b>108.580.880</b>	<b>342.448.714</b>

Napomena:  
<sup>1</sup>Ovo je prijelazno područje razvoja koje su definirane u tekstu Uputa za izradu i sadržaj izvještaja županija o provedbi ŽRŠ-a  
<sup>2</sup>Uključuje fondove mjera zaštite prirode, s objektivima i projektima, donacijama, donacijama te popunio samo kolonama mjere  
<sup>3</sup>Javno-privratna partnerstva, koncesije, sredstva privatnog sektora  
<sup>4</sup>Npr. donosi kultura, domovi mladih i sl.

TABLICA 2. IZVJEŠTAJ O POKAZATELJIMA REZULTATA PROVEDBE SKUPINE MJERA ŽRS PO PODRUČJIMA RAZVOJA

Područje razvoja*	Skupna mjera	Mjere u ŽRS (numerički kod u SPZ)**	Prioriteti u ŽRS (numerički kod u SPZ)**	Strateški cilj u ŽRS (numerički kod u SPZ)**	Naziv pokazatelja rezultata (output)	Oplis	Jedinica mjere	Izvor	Polazna vrijednost (2018.)	Ostvarena vrijednost (2017.)
Gospodarstvo	Mjere unapređenja, poticanja i razvoja poljoprivrede, šumarstva i ribarstva	1.4.1.			Kretanje broja aktivnih pravnih osoba Kretanje broja zaposlenih	Broj aktivnih pravnih osoba Broj zaposlenih	broj	DZS	12 191 101 266	12 580 102 004
	Mjere unapređenja, poticanja i razvoja rudarstva									
	Mjere unapređenja, poticanja i razvoja prerađivačke industrije	1.5.4			Kretanje investicija u novu dugotrajnu imovinu	Ostvarene investicije u novu dugotrajnu imovinu u području Prerađivačke industrije prema NKD	HRK	DZS	428 692 000	nd
	Mjere unapređenja, poticanja i razvoja opskrbe električnom energijom i plinom	1.5.2.			Kretanje ostvarenih investicija u novu dugotrajnu imovinu	Ostvarene investicije u novu dugotrajnu imovinu u području Opskrbe električnom energijom, plinom, parom i klimatizacijom prema NKD	HRK	DZS	3 543 000	nd
	Mjere unapređenja, poticanja i razvoja građevinarstva									
	Mjere unapređenja, poticanja i razvoja prijevoza	1.5.1.			Kretanje broja putnika na tražekim linijama	Broj putnika	broj	DZS	3 354 337	3 560 460
	Mjere unapređenja, poticanja i razvoja ICT sektora	1.5.5			Kretanje ostvarenih investicija u novu dugotrajnu imovinu	Ostvarene investicije u novu dugotrajnu imovinu u području Informacije i komunikacije prema NKD	HRK	DZS	9 962 000	nd
	Mjere unapređenja, poticanja i razvoja turizma	1.3.4., 1.5.3			Broj dolazaka i noćenja turista	Broj dolazaka i noćenja turista	bitij	DZS	D 2 685 436 N 13 999 567	D 2 789 179 N 14 897 463
	Mjere za razvoj poduzetništva (horizontalne mjere)	1.1.1., 1.1.2., 1.1.3., 1.1.4., 1.2.1., 1.2.2., 1.2.3., 1.3.1., 1.3.2., 1.3.3			Kretanje broja zaposlenih Kretanje stope registrirane nezaposlenosti	Broj zaposlenih Stopa registrirane nezaposlenosti	bitij postotak	DZS	101 268	102 004 8
	Ostalo									
Komunalna infrastruktura	Mjere unapređenja i razvoja prometne infrastrukture ceste	2.1.4.			Kretanje broja nesreća na cestama na području PGZ	Broj prometnih nesreća na cestama na području PGZ	broj	DZS	756	732
	Mjere unapređenja i razvoja prometne infrastrukture željeznica				Kretanje broja otpušanih putnika u željezničkom prometu	Broj otpušanih putnika u željezničkom prometu	broj	DZS	136 000	141 000
	Mjere unapređenja i razvoja prometne infrastrukture pomorski i riječni promet	2.2.2.			Kretanje broja putnika na tražekim linijama	Broj putnika	broj	DZS	3 354 337	3 560 460
	Mjere unapređenja i razvoja prometne infrastrukture zračni promet									
	Mjere unapređenja i razvoja energetske infrastrukture									
	Mjere unapređenja i razvoja vodoopskrbe				Kretanje broja stanovnika priključenih na vodovod	Broj priključenih stanovnika na vodovod	broj	HZJZ	288 129	288 129
	Mjere unapređenja i razvoja odvodnje	2.1.5.								
	Mjere izgradnje i održavanja javnih površina i tržnica									
Ostalo										
Društvene djelatnosti	Mjere unapređenja i razvoja u području socijalne skrbi	3.4.1.			Kretanje broja udruga u Socijalnoj djelatnosti	Broj udruga u Socijalnoj djelatnosti	broj	UDU PGZ	nd	nd
	Mjere unapređenja i razvoja u području odgoja i obrazovanja	3.1.2., 3.2.1., 3.2.2., 3.2.3., 3.2.4., 3.2.5., 3.2.6.			Broj studentskih domova Broj korisnika studentskih domova	Broj studentskih domova Broj korisnika studentskih domova	broj	DZS	2 1 345	2 1 344
	Mjere unapređenja i razvoja u području kulture te zaštita kulturne baštine	2.2.6., 3.5.2.			Kretanje broja zaštićenih kulturnih dobara	Broj zaštićenih kulturnih dobara	broj	Ministarstvo kulture	573	573
	Mjere unapređenja i razvoja u području zdravstva	3.3.1., 3.3.2., 3.3.3., 3.3.4., 3.3.5.			Kretanje broja posjeta i pregleda u ordinaciji i u kući bolesnika Kretanje broja djelatnika u zdravstvenim ustanovama	Broj posjeta i pregleda u ordinaciji i u kući bolesnika Broj djelatnika u zdravstvenim ustanovama	bitij broj	Zdravstveni sustavi prema PGZ Evidencija o posjetima u zdravstvenim ustanovama	4 201 523	4 153 030 1 865
	Mjere unapređenja i razvoja u području sporta				Kretanje broja trenera	Broj trenera	broj	Zajednica sportova PGZ	488	511
	Mjere izgradnje i obnove objekata javne namjene***	3.5.1.			Kretanje ostvarenih investicija u dugotrajnu imovinu	Ostvarene investicije u dugotrajnu imovinu u području Umjetnost, zabava i rekreacija prema NKD	HRK	DZS	74 289 000	nd
	Ostalo									
Zaštita okoliša, prostor i priroda	Mjere unapređenja i razvoja u području gospodarenja otpadom	2.2.4.			Kretanje udjela skupljenih količina otpada	Sakupljene količine otpada	t	EkoloPlus	134 583 98	134 686 06
	Mjere unapređenja i razvoja u području zaštite voda, mora, zraka i tla	1.4.2., 2.2.3			Kretanje investicija u zaštitu okoliša u PGZ-u	Ostvarene investicije u zaštitu okoliša	HRK	DZS	nd	nd
	Mjere unapređenja i razvoja u području učinkovitog korištenja energije i obnovljivih izvora energije	1.4.3.			Kretanje dodijeljene potpore za policanje korištenja obnovljivih izvora energije	Dodijeljenje potpore za policanje korištenja obnovljivih izvora energije	HRK	FZOEU	nd	nd
	Mjere planiranja prostornog razvoja	2.2.1.			Kretanje broja izrađenih prostornih planova	Broj izrađenih prostornih planova	broj	JU ZZPU PGZ	53	37
	Mjere unapređenja i razvoja u području očuvanja biološke i krajobrazne raznolikosti te zaštite prirodnih vrijednosti	2.2.5.			Kretanje broja zaštićenih dijelova prirode	Broj zaštićenih dijelova prirode	broj	JU Priroda	31	31
	Mjere razmišljanja									
Ostalo										
Ljudski potencijali	Mjere unapređenja i razvoja tržišta rada i zapošljavanja	3.1.3.			Stopa registrirane nezaposlenosti	Stopa registrirane nezaposlenosti	%	DZS	13	8
	Mjere stručnog usavršavanja i cjeloživotnog obrazovanja	3.1.1.			Kretanje broja zaposlenih	Broj zaposlenih	broj	DZS	101 268	102 004
	Mjere socijalnog uključivanja	3.4.2., 3.4.3.			Kretanje broja osoba uključene u program Aktivne politike zapošljavanja	Broj osoba uključene u program Aktivne politike zapošljavanja	bitij	HZZ, PU Rijeka	1 968	1 799
	Ostalo									
Institucije	Mjere unapređenja i razvoja institucija regionalne i lokalne samouprave	2.1.1.								
	Mjere unapređenja i razvoja civilnog društva	2.3.1., 2.3.2.			Kretanje broja registriranih udruga	Broj registriranih udruga	broj	UDU PGZ	3 980	4 014
	Ostalo									
Ostalo	Mjere zaštite ljudi i imovine	2.3.3.			Kretanje broja prometnih nesreća s nasrtađalim osobama	Broj prometnih nesreća s nasrtađalim osobama	broj	DZS	756	732
	Mjere za ravnomjeran razvoj	2.1.1., 2.1.2., 2.1.3., 3.3.6.			Zaposleni u svimnim osobama Registrirana nezaposlenost	Broj zaposlenih u svimnim osobama Broj nezaposlenih	broj	DZS	91 183 15 091	93 260 9 774

Napomene:  
\*nd - nije dostupan

TABLICA 3. POPIS RAZVOJNIH PROJEKATA U IZVJEŠTAJNOM RAZDOBLJU - 2017.

Naziv projekta	Šifra mjere u ŽRS*	Status projekta**	Nositelj projekta	Ukupna vrijednost projekta u kunama	Lokacija projekta	Izvori financiranja projekta u 2017.						
						Državni proračun	Županijski proračun	Lokalni proračun	Pomoći Europske unije	Javna poduzeća	Ostali izvori	Sveukupno
Razvoj malih poslovnih zona	1.1.1.		PGŽ	684.609,00	područje PGŽ		684.609,00					684.609,00
Umrežavanje razvojnih inicijativa na području PGŽ	1.1.1.		PGŽ	350.000,00	područje PGŽ		350.000,00					350.000,00
Kreditiranje poduzetništva - razni programi	1.1.2.		PGŽ	2.958.479,59	područje PGŽ		2.958.479,59					2.958.479,59
Kreditiranje poduzetništva u turizmu	1.1.2.		PGŽ	320.897,27	područje PGŽ		320.897,27					320.897,27
Priprema i kandidiranje projekata	1.1.2.		PGŽ	208.766,00	područje PGŽ		208.766,00					208.766,00
Poticanje razvoja poduzetničkog potencijala	1.1.2.		PGŽ	576.655,04	područje PGŽ		576.655,04					576.655,04
Jamstveni fond za prerađivačku industriju i inovacije u prerađivačkoj industriji	1.1.2.		PGŽ	1.215.000,00	područje PGŽ		1.215.000,00					1.215.000,00
Poticanje stranih ulaganja	1.2.1.		PGŽ	136.530,03	područje PGŽ		136.530,03					136.530,03
Međunarodna i regionalna suradnja	1.2.3.		PGŽ	120.090,96	područje PGŽ		120.090,96					120.090,96
Informiranje, manifestacije i pokroviteljstva	1.2.3.		PGŽ	5.436.553,00	područje PGŽ		5.436.553,00					5.436.553,00
Promicanje gospodarskog razvoja	1.3.1.		PGŽ	482.876,49	područje PGŽ		482.876,49					482.876,49
Potpore znanstveno-nastavnim institucijama izvan Sveučilišta u Rijeci	1.3.1.		PGŽ	70.000,00	područje PGŽ		70.000,00					70.000,00
Pilot program "Suradnja kreativnih industrija i škola"	1.3.3.		PGŽ	930.000,00	područje PGŽ		930.000,00					930.000,00
Revitalizacija Lječilišnog Centra Veli Lošinj	1.3.4.		PGŽ	3.173.244,73	područje PGŽ	1.080.947,00	2.092.297,73					3.173.244,73
Razvoj poljoprivrede	1.4.1.		PGŽ	1.589.421,41	područje PGŽ		1.589.421,41					1.589.421,41
Unapređenje i razvoj lovstva	1.4.1.		PGŽ	1.663.715,38	područje PGŽ		1.663.715,38					1.663.715,38
Projekt "SCREEN" - EU	1.4.2.		PGŽ	68.547,85	područje PGŽ		68.547,85					68.547,85
Unije - samoodrživ otok	1.4.3.		PGŽ	145.000,00	područje PGŽ		145.000,00					145.000,00
Provođenje projekta iz energetske učinkovitosti i obnovljivih izvora energije	1.4.3.		PGŽ	475.625,00	područje PGŽ		475.625,00					475.625,00
Projekt SIMPLA	1.5.2.		PGŽ- projektni partner	54.645,57	područje PGŽ		54.645,57					54.645,57
EU projekti REA Kvarner iz područja energetike	1.5.2.		PGŽ - REA Kvarner	810.215,00	područje PGŽ		810.215,00					810.215,00
Praćenje i provođenje projekata iz područja energetike	1.5.2.		PGŽ	235.000,00	područje PGŽ		235.000,00					235.000,00
Projekt Žičara Učka	1.5.3.		PGŽ	315.770,00	područje PGŽ		315.770,00					315.770,00
Unapređenja turizma	1.5.3.		PGŽ	2.176.392,71	područje PGŽ		2.176.392,71					2.176.392,71
Provedba projekta "Kvarner Family"	1.5.3.		PGŽ	139.389,27	područje PGŽ		139.389,27					139.389,27
e-Županija	1.5.5.		PGŽ	250.437,77	područje PGŽ		250.437,77					250.437,77
Elektronski mediji i odnosi s javnošću	2.1.1.		PGŽ	799.352,95	područje PGŽ		799.352,95					799.352,95
Institucionalna potpora aktivnostima regionalnog razvoja	2.1.1.		PGŽ	122.180,00	područje PGŽ		122.180,00					122.180,00
Fond za pripremu i provedbu EU projekata	2.1.1.		PGŽ	180.000,00	područje PGŽ		180.000,00					180.000,00
Jačanje kapaciteta za korištenje ESI fondova u PGŽ	2.1.1.		PGŽ	516.823,94	područje PGŽ		516.823,94					516.823,94
Projekti regionalnog razvoja	2.1.1.		PGŽ	759.750,00	područje PGŽ		759.750,00					759.750,00
Sufinanciranje programa ravnomjernog razvitka	2.1.1.		PGŽ	2.648.656,07	područje PGŽ		2.648.656,07					2.648.656,07
Suradnja sa samoupravom, upravom i institucijama	2.1.1.		PGŽ	662.617,07	područje PGŽ		662.617,07					662.617,07
Programske aktivnosti Centra za poljoprivredu i ruralni razvoj	2.1.3.		Centar za poljoprivredu i ruralni razvoj	2.038.716,84	područje PGŽ		2.038.716,84					2.038.716,84
Ceste i cestovni promet	2.1.4.		PGŽ, županijska uprava za ceste	73.127.257,01	područje PGŽ		1.000.569,65				72.126.687,36	73.127.257,01
Županijski linijski javni cestovni prijevoz putnika	2.1.4.		PGŽ	353.650,00	područje PGŽ		353.650,00					353.650,00
Pripreme radnje za cestu do CZGO	2.1.4.		PGŽ	3.676.702,65	Općina Viškovo		3.676.702,65					3.676.702,65
Manšćina - ŽJC	2.1.4.		PGŽ									
Rekonstrukcija križanja na nerazvrstanoj cesti Nov Vinodolski-Bribir-Grad Nov Vinodolski	2.1.4.		PGŽ	500.000,00	Grad Nov Vinodolski		500.000,00					500.000,00
Županijska cesta Z5161 Mali Lošinj-Veli Lošinj	2.1.4.		PGŽ	106.250,00	Grad Mali Lošinj		106.250,00					106.250,00

Naziv projekta	Šifra mjere u ZRS*	Status projekta**	Nositelj projekta	Ukupna vrijednost projekta u kunama	Lokacija projekta	Izvori financiranja projekta u 2017.						
						Državni proračun	Županijski proračun	Lokalni proračun	Pomoći Europske unije	Javna poduzeća	Ostali izvori	Sveukupno
Žimska služba na nerazvrstanoj cesti Begovo Razdolje-Vrbaska poljana-Općina Mrkopalj	2.1.4.		PGŽ	60.000,00	područje PGŽ		60.000,00					60.000,00
Aerodromi i zračni promet	2.1.4.		PGŽ	616.719,00	područje PGŽ		616.719,00					616.719,00
Glavni plan razvoja prometnog sustava funkcionalne regije Sjeverni Jadran	2.1.4.		PGŽ	1.308.001,19	područje PGŽ		1.308.001,19					1.308.001,19
Sufinanciranje prijevoza učenika srednjih škola	2.1.5.		PGŽ	9.034.018,07	područje PGŽ		9.034.018,07					9.034.018,07
Dokumenti prostornog uređenja i gradnje	2.2.1.		PGŽ	378.424,30	područje PGŽ		378.424,30					378.424,30
Programi JU Zavod za prostorno uređenje PGŽ	2.2.1.		PGŽ	1.891.648,96	područje PGŽ		1.891.648,96					1.891.648,96
Projekt Mala Barka 2	2.2.2.		PGŽ- projektni partner	1.845.329,24	područje PGŽ		1.845.329,24					1.845.329,24
Projekt Mala Barka	2.2.2.		PGŽ	2.351.291,90	područje PGŽ		2.351.291,90					2.351.291,90
Pomorsko dobro i pomorski promet	2.2.2.		PGŽ	3.708.439,04	područje PGŽ		3.708.439,04					3.708.439,04
Investicijska ulaganja u pomorske luke	2.2.2.		PGŽ i županijske lučke uprave	37.750.201,00	područje PGŽ		8.839.721,41				28.910.479,59	37.750.201,00
Dogradnja operativnog mola i trajektne rampe u licu Susak - ŽLU Mali Lošinj	2.2.2.		PGŽ i županijske lučke uprave	1.500.000,00	područje PGŽ		1.500.000,00					1.500.000,00
Sanacija i produženje postojećeg pristrana luke Unije II faza - ŽLU Mali Lošinj	2.2.2.		PGŽ i županijske lučke uprave	50.000,00	područje PGŽ		50.000,00					50.000,00
Održavanje lučke podgradnje i izrada projektno-tehničke dokumentacije u morskim lukama	2.2.2.		PGŽ i županijske lučke uprave	5.204.887,03	područje PGŽ		5.204.887,03					5.204.887,03
Dogradnja i rekonstrukcija luke Njivce - ŽLU Krk	2.2.2.		PGŽ i županijske lučke uprave	1.250.000,00	područje PGŽ		1.250.000,00					1.250.000,00
Dogradnja i rekonstrukcija luke Punat - ŽLU Krk	2.2.2.		PGŽ i županijske lučke uprave	150.000,00	područje PGŽ		150.000,00					150.000,00
Dogradnja i rekonstrukcija luke Podvorska - ŽLU Crikvenica	2.2.2.		PGŽ i županijske lučke uprave	1.000.000,00	područje PGŽ		1.000.000,00					1.000.000,00
Zaštita mora, morske obale i okoliša	2.2.3.		PGŽ	2.139.132,79	područje PGŽ		2.139.132,79					2.139.132,79
Jadranski edukativno-istraživački centar za reagiranja na iznenadna onečišćenja mora	2.2.3.		PGŽ	240.000,00	područje PGŽ		240.000,00					240.000,00
Nastavak izgradnje ŽCGO Marišćina - TD EKOPUS	2.2.4.		PGŽ - TD EKOPUS	2.817.827,97	područje PGŽ		225.491,97				2.592.336,00	2.817.827,97
Projekt "BLUEISLANDS"	2.2.4.		PGŽ	233.228,68	područje PGŽ		233.228,68					233.228,68
Centar za posjetitelje Beli	2.2.5.		PGŽ - JU Priroda	2.069.925,49	Cres - Beli		2.069.925,49					2.069.925,49
Posjetiteljski centar za velike zvjeri	2.2.5.		PGŽ	358.500,00	područje PGŽ		358.500,00					358.500,00
Programske aktivnosti JU Priroda	2.2.5.		PGŽ	576.275,05	područje PGŽ		576.275,05					576.275,05
Europska prijestolnica kulture	2.2.6.		PGŽ	1.497.194,38	područje PGŽ		1.497.194,38					1.497.194,38
Putovna Frankopana	2.2.6.		PGŽ	1.235.798,23	područje PGŽ		1.235.798,23					1.235.798,23
Projekt CLAUSTRRA +	2.2.6.		PGŽ	454.455,14	područje PGŽ		454.455,14					454.455,14
Integrirani projekt revitalizacije Guvernerove palače i Nugentove kuće u Rijeci	2.2.6.		PGŽ		područje PGŽ		0,00					0,00
Projekt REFRESH	2.2.6.		PGŽ	145.472,33	područje PGŽ		145.472,33					145.472,33
Projekt KRASnKRS	2.2.6.		PGŽ	91.614,84	područje PGŽ		91.614,84					91.614,84
Projekt LIKE - EU	2.2.6.		PGŽ	147.769,48	područje PGŽ		147.769,48					147.769,48
Razvoj i promicanje civilnog društva (županijske zajednice udruga, neprofitne organizacije)	2.3.1.		PGŽ	2.557.989,79	područje PGŽ		2.557.989,79					2.557.989,79
Zaštita i prava nacionalnih manjina	2.3.2.		PGŽ	746.397,66	područje PGŽ		746.397,66					746.397,66
Organizacija i provedba civilne zaštite, aktivnosti zaštite od požara VZ PGŽ	2.3.3.		PGŽ	2.518.821,67	područje PGŽ		2.518.821,67					2.518.821,67
Potpore za slučaj elementarnih nepogoda	2.3.3.		PGŽ	300.000,00	područje PGŽ		300.000,00					300.000,00
Obrazovanje odraslih	3.1.1.		PGŽ	1.584.411,79	područje PGŽ		1.584.411,79					1.584.411,79
Sufinanciranje noćnog rada Sveučilišne knjižnice	3.1.1.		PGŽ	36.000,00	područje PGŽ		36.000,00					36.000,00
Stipendiranje deficitarnih zanimanja	3.1.2.		PGŽ	359.000,00	područje PGŽ		359.000,00					359.000,00
Unapređenje položaja mladih	3.1.3.		PGŽ	342.445,32	područje PGŽ		342.445,32					342.445,32
Program javnih potreba u odgoju i obrazovanju	3.2.2.		PGŽ	270.921,36	područje PGŽ		270.921,36					270.921,36

Naziv projekta	Šifra mjere u ZRS*	Status projekta**	Nositelj projekta	Ukupna vrijednost projekta u kunama	Lokacija projekta	Izvori financiranja projekta u 2017.						
						Državni proračun	Županijski proračun	Lokalni proračun	Pomoći Europske unije	Javna poduzeća	Ostali izvori	Sveukupno
Potpore novim obrazovnim programima Sveučilišta u Rijeci	3.2.3.		PGŽ	190.000,00	područje PGŽ		190.000,00					190.000,00
Investicijsko održavanje objekata i opreme te opremanje ustanova školstva	3.2.4.		PGŽ	4.363.037,99	područje PGŽ		4.363.037,99					4.363.037,99
Rekonstrukcija PS Baška s dogradnjom školske sportske dvorane	3.2.4.		PGŽ	749.330,60	područje PGŽ		749.330,60					749.330,60
Rekonstrukcija PS Punat s dogradnjom školske sportske dvorane	3.2.4.		PGŽ	7.833.448,78	Punat		7.833.448,78					7.833.448,78
Izrada projektne dokumentacije za rekonstrukciju OS Jelenje Dražice	3.2.4.		PGŽ	334.750,00	Jelenje		334.750,00					334.750,00
Sanacija fasade na PS Škrnjevo	3.2.4.		PGŽ	118.549,25	Škrnjevo		118.549,25					118.549,25
Opremanje PS Baška	3.2.4.		PGŽ	650.669,40	Baška	650.669,40						650.669,40
Projekt izgradnje školske sportske dvorane OS Hreljin - Grad Bakar	3.2.4.		PGŽ	500.000,00	Kastav		500.000,00					500.000,00
Dogradnja OS Čavle - Općina Čavle	3.2.4.		PGŽ	2.000.000,00	Čavle		2.000.000,00					2.000.000,00
Zakonski standard učeničkih domova	3.2.4.		PGŽ	1.077.315,83	područje PGŽ	321.028,83	756.287,00					1.077.315,83
Investicijsko ulaganje u objekte učeničkih domova	3.2.4.		PGŽ - Učenički domovi	2.794.138,00	područje PGŽ	2.794.138,00						2.794.138,00
Sufinanciranje rada pomoćnika u nastavi	3.2.5.		PGŽ	3.843.369,63	područje PGŽ		3.843.369,63					3.843.369,63
Obilježavanje postignuća učenika i nastavnika	3.2.6.		PGŽ	1.009.141,34	područje PGŽ		1.009.141,34					1.009.141,34
Programi iznad zakonskog standarda osnovnoškolskih ustanova	3.2.6.		PGŽ	3.194.362,97	područje PGŽ	650.669,40	2.543.693,57					3.194.362,97
Produženi boravak učenika	3.2.6.		PGŽ	5.851.556,11	područje PGŽ		5.851.556,11					5.851.556,11
Zakonski standardi ustanova srednjeg školstva	3.2.6.		PGŽ	4.215.404,83	područje PGŽ	352.879,88	3.862.524,95					4.215.404,83
Programi iznad zakonskog standarda srednjoškolskih ustanova	3.2.6.		PGŽ	1.417.066,06	područje PGŽ		1.417.066,06					1.417.066,06
Projekt rekonstrukcije zdravstvene stanice u Krajevci	3.3.1.		PGŽ	300.000,00	područje PGŽ		300.000,00					300.000,00
Sufinanciranje pripravnosti barokomore	3.3.1.		PGŽ	139.000,00	područje PGŽ		139.000,00					139.000,00
Projekt "Nursing hospital - Pnmoje Gorski-Kotar County"	3.3.1.		PGŽ	50.000,00	područje PGŽ		50.000,00					50.000,00
Projekt "Inovativn, pacijentu usmjeren sustav zdravstvene skrbi - prednost uspostavljanja mreže u središnjoj EU za pacijent oboljele od celijakije, usmjereni zdravstveni sustav (FOCUS IN CD)"	3.3.1.		PGŽ	53.014,44	područje PGŽ		53.014,44					53.014,44
Zdravstvene mjere zaštite okoliša - NZZJZ PGŽ	3.3.1.		PGŽ	4.284.000,00	područje PGŽ		4.284.000,00					4.284.000,00
Socijalno-medicinska istraživanja NZZJZ PGŽ	3.3.1.		PGŽ	601.300,00	područje PGŽ		601.300,00					601.300,00
Ostali programi u zdravstvenoj zaštiti	3.3.1.		PGŽ	3.969.603,16	područje PGŽ	2.319.350,50	1.650.252,66					3.969.603,16
Ulaganje i opremanje objekata u zdravstvu	3.3.1.		PGŽ	6.104.579,42	područje PGŽ	2.319.350,50	3.785.228,92					6.104.579,42
Ulaganje i opremanje Thalassotherapie Opatija	3.3.1.		PGŽ	1.189.918,48	područje PGŽ		1.189.918,48					1.189.918,48
Ulaganje i opremanje Thalassotherapie Cnkvenica	3.3.1.		PGŽ	2.064.570,93	područje PGŽ		303.213,93			1.761.357,00		2.064.570,93
Uređenje Psihijatrijske bolnice Rab	3.3.1.		PGŽ	1.804.340,86	područje PGŽ		1.804.340,86					1.804.340,86
Projekt Rukovođenje za zdravlje	3.3.1.		PGŽ	75.517,94	područje PGŽ		75.517,94					75.517,94
Sufinanciranje HMP u turističkoj sezoni - ZZHM PGŽ	3.3.1.		PGŽ	1.426.892,00	područje PGŽ		1.426.892,00					1.426.892,00
Sufinanciranje dežurne ambulante - Dom zdravlja PGŽ	3.3.1.		PGŽ	1.243.485,70	područje PGŽ		1.243.485,70					1.243.485,70
Sanitetski prijevoz pacijenata u Gorskom kotaru - Dom zdravlja PGŽ	3.3.1.		PGŽ	184.000,00	područje PGŽ		184.000,00					184.000,00
Zakonski standard održavanja i opremanja zdravstvene infrastrukture	3.3.1.		PGŽ	21.008.910,02	područje PGŽ		21.008.910,02					21.008.910,02
Specijalizacija doktora medicine	3.3.1.		PGŽ	6.989.265,00	područje PGŽ		6.989.265,00					6.989.265,00

Naziv projekta	Šifra mjere u ZRS*	Status projekta**	Nositelj projekta	Ukupna vrijednost projekta u kunama	Lokacija projekta	Izvori financiranja projekta u 2017.						
						Državni proračun	Županijski proračun	Lokalni proračun	Pomoći Europske unije	Javna poduzeća	Ostali izvori	Sveukupno
Znavljanje voznog parka	3.3.1.		PGŽ	4.577.840,74	područje PGŽ		4.577.840,74					4.577.840,74
Palijativna zdravstvena skrb u Gorskom kotaru - Dom zdravlja PGŽ	3.3.2.		PGŽ	416.203,48	područje PGŽ		416.203,48					416.203,48
Palijativna zdravstvena skrb - Hospicij "Marija K. Kozulić"	3.3.2.		PGŽ	300.000,00	područje PGŽ		300.000,00					300.000,00
Projekt STAR - starost bez granica - EU	3.3.2.		PGŽ	1.355.922,53	područje PGŽ		1.355.922,53					1.355.922,53
Poboljšanje i razvoj zdravstvenog standarda Zdravstveno rekreativni kamp za djecu iz Vukovara i djecu s cerebralnom i dječjom paralizom -Lječilište Veli Lošinj	3.3.3.		PGŽ	17.674.970,77	područje PGŽ	3.767.571,26	13.907.399,51					17.674.970,77
Unapređenje kvalitete zdravstvene zaštite	3.3.3.		PGŽ	220.900,00	područje PGŽ		220.900,00					220.900,00
Prevenција i liječenje ovisnosti NZZJZ PGŽ	3.3.3.		PGŽ	1.040.000,00	područje PGŽ		1.040.000,00					1.040.000,00
Ostali programi edukacije i prevencije	3.3.4.		PGŽ	2.527.522,57	područje PGŽ		2.527.522,57					2.527.522,57
Županija prijatelj djece	3.3.5.		PGŽ	1.648.718,21	područje PGŽ		1.648.718,21					1.648.718,21
Programi županijskih ustanova iznad zakonskog standarda	3.3.6.		PGŽ	88.199,25	područje PGŽ		88.199,25					88.199,25
Adaptacija i rekonstrukcija objekata ustanova socijalne skrbi	3.4.1.		PGŽ	654.854,34	područje PGŽ		654.854,34					654.854,34
Adaptacija Doma za starije osobe "Kantrida"	3.4.1.		PGŽ	611.884,38	područje PGŽ		611.884,38					611.884,38
Sanacija kanalizacije - Centar za rehabilitaciju Fortica	3.4.1.		PGŽ	593.088,00	područje PGŽ		593.088,00					593.088,00
Ured za mlade PGŽ	3.4.1.		PGŽ	70.585,97	područje PGŽ		70.585,97					70.585,97
Zakonski standard ustanova socijalne skrbi	3.4.2.		PGŽ	530.382,50	područje PGŽ		530.382,50					530.382,50
Projekt "Međunarodni streljački centar Grobnik"	3.4.3.		PGŽ	1.323.350,00	područje PGŽ		1.323.350,00					1.323.350,00
Regionalni i sportsko-rekreacijski i turistički centar Platak	3.5.1.		PGŽ	67.187,50	Općina Čavle		67.187,50					67.187,50
Pomorski i povijesni muzej Hrvatskog primorja Rijeka	3.5.1.		PGŽ, GSC d.o.o.	7.044.480,46	Općina Čavle		7.044.480,46					7.044.480,46
Prirodoslovni muzej Rijeka	3.5.1.		PGŽ	1.137.206,00	područje PGŽ		1.137.206,00					1.137.206,00
Ustanova Ivan Matetić Ronjgov	3.5.1.		PGŽ	1.141.280,73	područje PGŽ		1.141.280,73					1.141.280,73
Program javnih potreba u tehničkoj kulturi	3.5.1.		PGŽ	460.169,97	područje PGŽ		460.169,97					460.169,97
Sportska svorana u Loparu - Općina Lopar	3.5.1.		PGŽ	425.800,00	područje PGŽ		425.800,00					425.800,00
Programi javnih potreba u kulturi	3.5.1.		PGŽ	498.861,09	područje PGŽ		498.861,09					498.861,09
Kulturne manifestacije	3.5.1.		PGŽ	787.836,06	područje PGŽ		787.836,06					787.836,06
Program javnih potreba u sportu	3.5.1.		PGŽ	380.000,00	područje PGŽ		380.000,00					380.000,00
Programi očuvanja i njegovanja kulturne baštine i kulturnog stvaralaštva	3.5.1.		PGŽ	4.456.500,00	područje PGŽ		4.456.500,00					4.456.500,00
Centar bazičnih sportskih priprema u Delnicama	3.5.1.		PGŽ	395.000,00	područje PGŽ		395.000,00					395.000,00
Programi sportova osoba s invaliditetom	3.5.1.		PGŽ	1.249.550,00	Delnice		1.249.550,00					1.249.550,00
			PGŽ	235.000,00	područje PGŽ		235.000,00					235.000,00
<b>Ukupno</b>				<b>342.445.793,59</b>	<b>0,00</b>	<b>14.256.604,77</b>	<b>222.798.328,87</b>	<b>0,00</b>	<b>0,00</b>	<b>0,00</b>	<b>105.390.859,95</b>	<b>342.445.793,59</b>