



REPUBLIKA HRVATSKA
PRIMORSKO-GORANSKA ŽUPANIJA
UPRAVNI ODJEL ZA SOCIJALNU
POLITIKU I MLADE

KLASA: 550-01/16-01/5
URBROJ: 2170/01-10/05-17-111

Rijeka, 22.05.2017.

INFORMACIJA
O POSLOVANJU CENTARA ZA SOCIJALNU SKRB
U RAZDOBLJU SIJEČANJ – PROSINAC 2016. GODINE



Pročelnica:

Dragica Marač, mag. psych.

Materijal izradila:

Anita Jovanović, dipl.oec.

I. UVOD

Upravni odjel za socijalnu politiku i mlade je temeljem financijskih izvještaja za 2016. godinu izradio Izvješće o poslovanju centara za socijalnu skrb na području Primorsko-goranske županije.

II. DJELOKRUG RADA CENTARA ZA SOCIJALNU SKRB

Sukladno članku 124. Zakona o socijalnoj skrbi („Narodne novine“ broj 157/13, 152/14, 99/15, 52/16, 16/17) na području Primorsko-goranske županije djeluje pet centara za socijalnu skrb: Centar za socijalnu skrb Crikvenica, Centar za socijalnu skrb Cres-Lošinj, Centar za socijalnu skrb Krk, Centar za socijalnu skrb Opatija i Centar za socijalnu skrb Rijeka.

Centar za socijalnu skrb je javna ustanova, a osnivač centra je Republika Hrvatska.

Centar na temelju javnih ovlasti: provodi izvršenja rješenja, vodi propisane očevidnike, izdaje uvjerenja i druge potvrde, daje podatke o obiteljskim prilikama te mišljenja i prijedloge u sudskim postupcima koji se odnose na obiteljsko-pravnu i kaznenopravnu zaštitu, daje podatke i mišljenja prilikom odlučivanja o odobravanju pogodnosti izlaska zatvorenika iz penalne ustanove sukladno posebnom propisu kojim se uređuje izvršavanje kazne zatvora, sudjeluje kao stranka ili umješač pred sudom i drugim državnim tijelima kada se radi o zaštiti osobnih interesa djece i drugih članova obitelji koji se ne mogu brinuti sami o sebi ni o svojim pravima i interesima, izdaje dozvole za obavljanje udomiteljstva i obavlja nadzor nad udomiteljskim obiteljima te vodi evidenciju o izdanim dozvolama, registar udomiteljskih obitelji i registar smještenih korisnika, provodi odgojne mjere nad djecom s problemima u ponašanju, provodi posredovanje u postupku razvoda braka. Centar za socijalnu skrb u sjedištu jedinice područne (regionalne) samouprave na temelju javnih ovlasti obavlja poslove vezane uz obavljanje djelatnosti dadilje koji su prije bili u nadležnosti obiteljskog centra (odlučuje u prvom stupnju o ispunjavanju uvjeta za obavljanje djelatnosti dadilje, odlučuje u prvom stupnju o upisu dadilje u imenik dadilja te upisu pomoćnih dadilja u imenik pomoćnih dadilja, vodi registar osoba koje obavljaju djelatnost dadilje te imenike dadilja i pomoćnih dadilja, provodi stručan nadzor nad provedbom propisa kojim se uređuje djelatnost dadilja). Centar za socijalnu skrb na temelju javnih ovlasti može obavljati i poslove zbrinjavanja djece odbačene iz obitelji ili od pružatelja socijalnih usluga smještaja ili organiziranog stanovanja te organizirati i pružati pomoć u kući.

Osim javnih ovlasti centar za socijalnu skrb obavlja i druge stručne poslove: potiče, organizira i provodi aktivnosti sa ciljem sprječavanja i suzbijanja socijalnih i osobnih problema, obavlja stručno-analičke poslove, potiče i razvija samopomoć, dobrosusjedsku pomoć, dobrovoljni rad, dobrotvorne i druge djelatnosti, sudjeluje u suzbijanju ovisnosti o alkoholu, drogama ili drugim ovisnostima, predlaže mjere unapređenja socijalne politike, predlaže, potiče i usklađuje druge aktivnosti u području socijalne skrbi na lokalnoj razini, sudjeluje u donošenju socijalnog plana za područje jedinice područne (regionalne) samouprave i Grada Zagreba, procjenjuje potrebe korisnika i planira pružanje socijalnih usluga, osigurava razvoj socijalnih usluga u skladu sa socijalnim planom i mrežom socijalnih usluga, prati razvoj standarda kvalitete socijalnih usluga, predlaže unapređenje postojećih i uvođenje novih standarda, koordinira i provodi aktivnosti u području sprječavanja trgovanja ljudima, nasilja u

obitelji, vršnjačkog nasilja i problema ovisnosti putem županijskih koordinatora, organizira i provodi edukacije i superviziju udomitelja, predstavnika obiteljskih domova i stručnih radnika drugih pružatelja socijalnih usluga, provodi i organizira edukacije i superviziju stručnih radnika centra za socijalnu skrb, provodi i organizira edukacije voditelja mjere nadzora nad izvršavanjem roditeljske skrbi i vodi evidenciju voditelja mjere nadzora, te obavlja druge poslove utvrđene Zakonom, posebnim propisima i statutom centra za socijalnu skrb.

Uvjete glede prostora, opreme i broja potrebnih stručnih i drugih radnika centra za socijalnu skrb i podružnice propisuje ministar nadležan za poslove socijalne skrbi. U Centrima je na dan 31.12.2016. godine bilo ukupno 145,5 zaposlenih od toga 135,5 na neodređeno i 10 na određeno.

Tablica 1.

Broj zaposlenih u centrima za socijalnu skrb prema zanimanju, vrsti radnog odnosa i spolu (stanje 31.12.2016.)

R.br.	Zaposlenici	RADNI ODNOS						UKUPNO	
		Neodređeno		Određeno vrijeme		Vježbenik		svoga	žene
		svoga	žene	svoga	žene	svoga	žene		
I	STRUČNI RADNICI								
1.	Socijalni radnik VSS	45	40	4	4			49	44
2.	Socijalni radnik VŠS	8	7					8	7
3.	Pravnik	19	19					19	19
4.	Upravni pravnik	2	2					2	2
5.	Psiholog	15	15	2	2			17	17
6.	Defektolog	1	1					1	1
7.	Socijalni pedagog	4,5	3,5					4,5	3,5
8.	Sociolog								
9.	Ostali								
	Ukupno I	94,5	87,5	6	6			100,5	93,5
II	Ravnatelj CZSS, predstojnik podružnice CZSS, voditelj ureda CZSS	6	5	4	2			10	7
III	DRUGI RADNICI								
1.	Administrativni radnici	15,5	13,5					15,5	13,5
2.	Financijsko- računovodstveni radnici	15,5	14,5					15,5	14,5
3.	Tehnički radnici (telefonist, vozač, čistačica, majstor - domar)	4	3					4	3
	Ukupno III	35	31					35	31
	Sveukupno (I+II+III)	135,5	123,5	10	8			145,5	131,5

Izvor podataka: Podaci Centara za socijalnu skrb

Centrom za socijalnu skrb upravlja upravno vijeće koje obavlja poslove u skladu s odredbama Zakona o ustanovama i Statuta. Centar za socijalnu skrb vodi ravnatelj. Ravnatelja centra za socijalnu skrb imenuje upravno vijeće na temelju javnog natječaja, uz prethodnu suglasnost ministra nadležnog za poslove socijalne skrbi. Podružnicu centra za socijalnu skrb vodi predstojnik.

III. FINACIJSKO POSLOVANJE CENTARA ZA SOCIJALNU SKRB U RAZDOBLJU SIJEČANJ – PROSINAC 2016. GODINE

Temeljem članka 118. stavka 1. Zakona o socijalnoj skrbi („Narodne novine“ broj 157/13, 152/14, 99/15, 52/16, 16/17 – u daljnjem tekstu: Zakon) iz državnog proračuna osiguravaju se sredstva za financiranje centara za socijalnu skrb, i to za: rashode za zaposlene (bruto plaće, doprinosi na plaće i ostali rashodi za zaposlene), materijalne rashode (naknade za prijevoz na posao i s posla, obvezna stručna izobrazba radnika), rashode za nabavu nefinancijske imovine (materijalna i nematerijalna imovina, građevinski objekti, postrojenja i oprema, prijevozna sredstva, nematerijalna proizvedena imovina, informatizacija, dodatna ulaganja u nefinancijsku imovinu i dr.).

Sukladno stavku 2. istoga članka, u proračunu Županije osiguravaju se sredstva za materijalne i financijske rashode, i to za: naknade troškova zaposlenima (službena putovanja, naknade za rad na terenu, naknade za odvojeni život, stručno usavršavanje zaposlenika), rashode za materijal i energiju (uredski materijal i ostali materijalni rashodi, materijal i sirovine, energija, materijal i dijelovi za tekuće održavanje i investicijsko održavanje i sitni inventar), rashode za usluge (telefona, pošte i prijevoza, tekućeg i investicijskog održavanja, komunalne usluge, zakupnine i najamnine izuzev najma vozila, zdravstvene usluge, intelektualne i osobne usluge, računalne usluge i ostale usluge), ostale nespomenute rashode poslovanja (naknade za rad povjerenstava i slično, premije osiguranja, reprezentaciju, članarine, pristojbe i naknade i ostali nespomenuti rashodi poslovanja) te financijske rashode (bankarske usluge i usluge platnog prometa, negativne tečajne razlike i valutne klauzule, zatezne kamate i ostali nespomenuti financijski rashodi).

Županijska skupština Primorsko-goranske županije na sjednici održanoj 5. svibnja 2016. godine donijela je Odluku o kriterijima i mjerilima i načinu financiranja materijalnih i financijskih rashoda centara za socijalnu skrb i rasporeda sredstava centrima za socijalnu skrb Primorsko-goranske županije u 2016. godini. Odlukom je utvrđena visina sredstava po pojedinim centrima za rashode za materijalne i financijske izdatke koji se podmiruju iz županijskog proračuna putem decentraliziranih sredstava, odnosno putem ostvarene stope poreza na dohodak i pomoći/potpore izravnjanja iz državnog proračuna. Odluka je objavljena u „Službenim novinama PGŽ“ br. 11/2016. Dana 14.12.2016. godine Županijska skupština je na 33. Sjednici donijela i Odluku o izmjeni Odluke o kriterijima i mjerilima i načinu financiranja materijalnih i financijskih rashoda centara za socijalnu skrb i rasporeda sredstava centrima za socijalnu skrb Primorsko-goranske županije u 2016. godini, kojom su se samo prerasporedila sredstva unutar samih centara za socijalnu skrb, no ukupni iznosi ostali su isti. Odluka o izmjeni Odluke objavljena u „Službenim novinama PGŽ“ br. 34/2016.

Ako prema iskazanim podacima za razdoblje siječanj-prosinac 2016. godine sagledamo cjelokupno poslovanje, centri za socijalnu skrb ostvarili su ukupne prihode u

iznosu od 124.261.496 kn i ukupne rashode u iznosu od 124.685.508 kn. Ukupan manjak prihoda nad rashodima iznosi 424.012 kn.

Tablica 2.

**Ukupno ostvareni prihodi i rashodi centara za socijalnu skrb
u razdoblju I-XII 2016. godine**

	CZSS CRIKVENICA	CZSS CRES- LOŠINJ	CZSS KRK	CZSS OPATIJA	CZSS RIJEKA	UKUPNO
UKUPNI PRIHODI	9.159.547	4.095.700	4.745.376	8.798.051	97.462.822	124.261.496
UKUPNI RASHODI	9.127.652	4.095.700	4.749.191	8.901.099	97.811.866	124.685.508
Manjak/višak prihoda	31.895	0	-3.815	-103.048	-349.044	-424.012

CZSS Crikvenica ostvarila je višak prihoda u iznosu od 31.895 kn, kojim se pokrio manjak prenesen iz 2015. godine.

Kod CZSS Krk manjak je nastao iz razloga što je nabavljena dugotrajna materijalna imovina (nefinancijska imovina), a za koju nisu ostvareni prihodi. Navedeni manjak podmirio se viškom prihoda poslovanja iz 2015. godine.

Manjak prihoda ostvario je i CZSS Opatija u iznosu od 103.048 kn, koji se podmirio prenesenim viškom prihoda u iznosu od 139.245,74 kn iz 2015. godine, a koji se odnosio na neutrošena sredstva doznačena od HZZ-a za plaćanje mjere javnih radova i stručnog osposobljavanja osoba za rad bez zasnivanja radnog odnosa koji su radili u Centru do mjeseca studenog 2016. godine.

CZSS Rijeka ostvarila je manjak prihoda u iznosu od 349.044 kn, no to se također odnosi na sredstva od strane Hrvatskog zavoda za zapošljavanje za 2016. godinu a koja su doznačena u prosincu 2015. godine (pa nisu ušla u prihode 2016.godine), i to za stručno osposobljavanje za rad bez zasnivanja radnog odnosa u iznosu od 50.940,27kn i za mjeru javni radovi u iznosu od 320.467,50 kn. Dakle, u konačnici CZSS Rijeka u 2017. godini raspolaže sa 22.364,00 kn viška prenesenog prihoda.

A) Ukupni prihodi

Ukupno ostvareni prihodi iznose 124.261.496 kn. Gledamo li ostvarenje prihoda za razdoblje siječanj – prosinac 2016. godine pojedinačno po centrima za socijalnu skrb i prema izvorima financiranja, situacija je sljedeća:

Tablica 3.

Ukupno ostvareni prihodi u razdoblju siječanj – prosinac 2016. godine

R. br.	PRIHODI	PLAN I-XII 2016.	OSTVARENO I-XII 2016.	%
1	2	3	4	5(4/3)
1.	OPĆI PRIHODI I PRIMICI-PRIHODI IZ PRORAČUNA	8.713.974	8.713.974	100,00%
1.1.	Ministarstvo socijalne politike i mladih	8.367.070	8.367.070	100,00%
1.2.	Fond za profesionalnu rehabilitaciju i zapošljavanje osoba s invaliditetom	0	0	
1.3.	Primorsko-goranska županija (decentralizirana sredstva)	346.904	346.904	100,00%
1.4.	Ostalo	0	0	

2.	PRIHODI PO POSEBNIM PROPISIMA	440.969	440.969	100,00%
3.	PRIHODI OD PRUŽENIH USLUGA	4.604	4.604	100,00%
UKUPNO CZSS CRIKVENICA		9.159.547	9.159.547	100,00%
CZSS CRES-LOŠINJ				
R. br.	PRIHODI	PLAN I-XII 2016.	OSTVARENO I-XII 2016.	%
1	2	3	4	5(4/3)
1.	OPĆI PRIHODI I PRIMICI-PRIHODI IZ PRORAČUNA	4.048.550	4.048.550	100,00%
1.1.	Ministarstvo socijalne politike i mladih	3.797.906	3.797.906	100,00%
1.2.	Fond za profesionalnu rehabilitaciju i zapošljavanje osoba s invaliditetom	0	0	
1.3.	Primorsko-goranska županija (decentralizirana sredstva)	244.804	244.555	99,90%
1.4.	Ostalo	6.089	6.089	100,00%
2.	PRIHODI PO POSEBNIM PROPISIMA	47.150	47.150	100,00%
3.	PRIHODI OD PRUŽENIH USLUGA	0	0	
UKUPNO CZSS CRES-LOŠINJ		4.095.949	4.095.700	99,99%
CZSS KRK				
R. br.	PRIHODI	PLAN I-XII 2016.	OSTVARENO I-XII 2016.	%
1	2	3	4	5(4/3)
1.	OPĆI PRIHODI I PRIMICI-PRIHODI IZ PRORAČUNA	4.638.267	4.637.207	99,98%
1.1.	Ministarstvo socijalne politike i mladih	4.388.267	4.388.267	100,00%
1.2.	Fond za profesionalnu rehabilitaciju i zapošljavanje osoba s invaliditetom	0	0	
1.3.	Primorsko-goranska županija (decentralizirana sredstva)	250.000	248.940	99,58%
1.4.	Ostalo	0	0	
2.	PRIHODI PO POSEBNIM PROPISIMA	95.169	95.169	100,00%
3.	PRIHODI OD PRUŽENIH USLUGA	13.000	13.000	100,00%
UKUPNO CZSS KRK		4.746.436	4.745.376	99,98%
CZSS OPATIJA				
R. br.	PRIHODI	PLAN I-XII 2016.	OSTVARENO I-XII 2016.	%
1	2	3	4	5(4/3)
1.	OPĆI PRIHODI I PRIMICI-PRIHODI IZ PRORAČUNA	8.657.150	8.546.475	98,72%
1.1.	Ministarstvo socijalne politike i mladih	8.018.930	8.018.895	100,00%
1.2.	Fond za profesionalnu rehabilitaciju i zapošljavanje osoba s invaliditetom	0	0	
1.3.	Primorsko-goranska županija (decentralizirana sredstva)	467.648	464.119	99,25%
1.4.	Ostalo	170.572	63.461	37,20%

2.	PRIHODI PO POSEBNIM PROPISIMA	244.236	239.576	98,09%
3.	PRIHODI OD PRUŽENIH USLUGA	24.300	12.000	49,38%
UKUPNO CZSS OPATIJA		8.925.686	8.798.051	98,57%
CZSS RIJEKA				
R. br.	PRIHODI	PLAN I-XII 2016.	OSTVARENO I-XII 2016.	%
1	2	3	4	5(4/3)
1.	OPĆI PRIHODI I PRIMICI-PRIHODI IZ PRORAČUNA	94.435.607	94.421.193	99,98%
1.1.	Ministarstvo socijalne politike i mladih	92.294.963	92.304.700	100,01%
1.2.	Fond za profesionalnu rehabilitaciju i zapošljavanje osoba s invaliditetom	0	0	
1.3.	Primorsko-goranska županija (decentralizirana sredstva)	2.140.644	2.116.493	98,87%
1.4.	Ostalo	0	0	
2.	PRIHODI PO POSEBNIM PROPISIMA	2.728.233	3.041.629	111,49%
3.	PRIHODI OD PRUŽENIH USLUGA	0	0	
UKUPNO CZSS RIJEKA		97.163.840	97.462.822	100,31%
UKUPNO PRIHODI CENTARA ZA SOCIJALNU SKRB		124.091.458	124.261.496	100,14%

Prihodi iz proračuna za financiranje redovne djelatnosti u iznosu od 120.367.399 kn čine najznačajniji udio u ukupnim prihodima, odnosno 96,87%, a odnose se na ostvarene prihode iz državnog proračuna, iz županijskog proračuna, i Fonda za profesionalnu rehabilitaciju i zapošljavanje osoba s invaliditetom.

Grafikon 1.



Prihodi iz državnog proračuna odnose se na naknade građanima i kućanstvima, rashode za zaposlene, dio materijalnih rashoda, i dio financijskih rashoda. Centri za socijalnu skrb Ministarstvu socijalne politike i mladih mjesečno dostavljaju zahtjeve za doznaku sredstava prema vrstama pomoći za socijalnu skrb, a navedeni prihodi utrošeni su za predviđene namjene.

Prihodi iz županijskog proračuna odnose se na veći dio materijalnih i financijskih rashoda, koje Županija mjesečno doznačuje sukladno ostvarenim rashodima.

Prihodi Fonda za profesionalnu rehabilitaciju i zapošljavanje osoba s invaliditetom predstavljaju mjesečne naknade koje se isplaćuju do zaposlenja korisnicima nakon osposobljavanja za samostalan život i rad. Ostvaruju se na temelju mjesečnih zahtjeva za doznaku sredstava koje centri dostavljaju Fondu. Sredstva su utrošena za predviđene namjene.

U ostale prihode spadaju pomoći iz proračuna, donacije i ostalo.

CZSS Opatija ostvarila je ukupne ostale prihode u iznosu od 63.461 kn, od čega je prihod Grada Opatije iznosio 3.701 kn i služio je za nabavku uredskog namještaja, dok se preostali iznos odnosi na prihod od strane Hrvatskog zavoda za zapošljavanje, za uplatu doprinosa osobama na stručnom osposobljavanju za samostalan rad bez zasnivanja radnog odnosa.

CZSS Cres ostvario je 6.089,63 kn ostalih prihoda koji se odnose na prihode od HZZO-a za stručno osposobljavanje bez zasnivanja radnog odnosa.

Prihodi po posebnim propisima su drugi važan izvor prihoda u sustavu socijalne skrbi i odnose se na opskrbnine i participacije odnosno uplate obveznika za troškove smještaja u ustanovama socijalne skrbi i obiteljskim domovima koji imaju sklopljen ugovor sa nadležnim ministarstvom. U 2016. godini ostvareni su u iznosu od 3.864.493 kn.

Prihodi po posebnim propisima CZSS Rijeka (3.041.629 kn), CZSS Krk (95.169 kn) i CZSS Crikvenica (440.969 kn) odnose se na uplatu participacije u troškovima uzdržavanja koja se naplaćuje u ime Ministarstva socijalne politike i mladih i koja se u cijelosti vraća u državni proračun.

CZSS Opatija i CZSS Cres-Lošinj ostvaruju prihode po posebnim propisima i to opskrbnine i participacije kao i mirovine korisnika koji su smješteni na skrb izvan vlastite obitelji (udomiteljske obitelji i ustanove).

Prihodi od pruženih usluga odnose se na zakup-iznajmljivanje poslovnog prostora u iznosu od 12.000 kn kod CZSS Opatija, 4.604 kn kod CZSS Crikvenica odnosi se na prihod od najma kuće u Dvorskoj 51 gdje je smješten štićenik Centra, dok se 13.000 kn kod CZSS Krk odnosi na prihod od najma parkirališta koji je u njihovom posjedu.

B) Ukupni rashodi

Prema vrstama ostvarenih rashoda, kod Centra za socijalnu skrb u 2016. godini vidljivo je neizvršenje dijela materijalnih rashoda što se odnosi na prihode koje dobivaju iz Županijskog proračuna i za koje nisu imali namjenskog troška, pa je iznos od 28.989,94 kn vraćen u državni proračun u veljači 2017. godine.

Povrat sredstava izvršen je od strane Centra za socijalnu skrb Cres u iznosu od 249,11 kn, Centra za socijalnu skrb Krk u iznosu od 1.060,19 kn, Centra za socijalnu

skrb Opatija u iznosu od 3.529,15 kuna i Centra za socijalnu skrb Rijeka u iznosu od 24.151,49 kuna.

Sredstva su ostala neutrošena ne zbog toga što nije bilo potrebe, već zbog neusklađenih planskih i stvarnih rashoda koji se krajem godine ne mogu više mijenjati i usklađivati.

Tablica 4. prikazuje izvršene rashode po vrstama u odnosu na planirane, pojedinačno po centrima za socijalnu skrb.

Tablica 4.

Ukupno ostvareni rashodi u razdoblju siječanj – prosinac 2016. godine

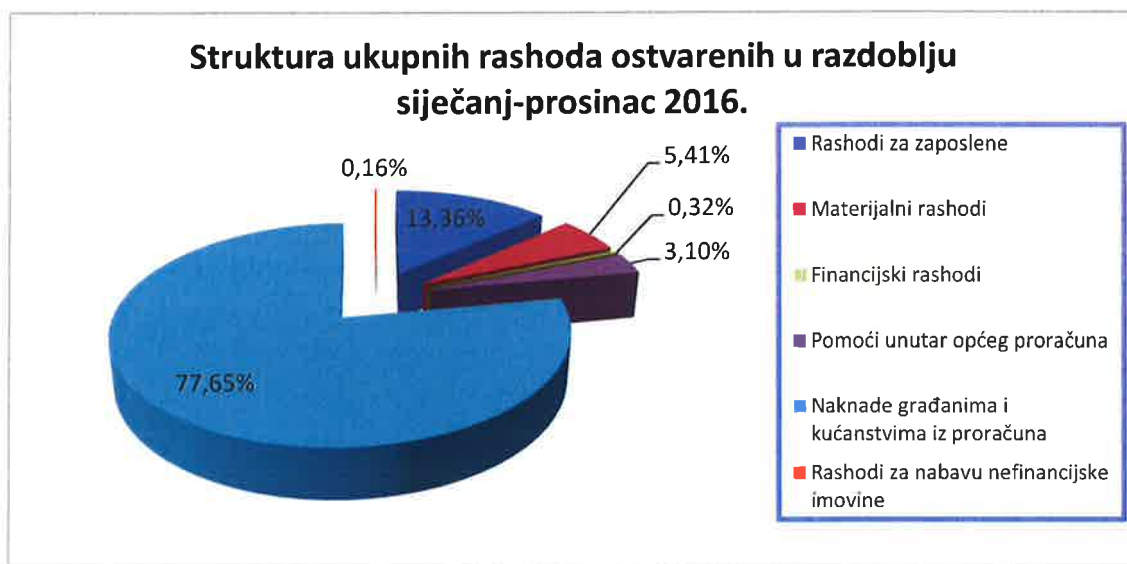
CZSS CRIKVENICA				
R. br.	RASHODI	PLAN I-XII 2016.	IZVRŠENO I-XII 2016.	%
1	2	3	4	5(4/3)
1.	Rashodi za zaposlene	1.625.766	1.625.766	100,00%
2.	Materijalni rashodi	589.596	552.104	93,64%
3.	Financijski rashodi	32.836	32.836	100,00%
4.	Pomoći unutar općeg proračuna	440.969	440.969	100,00%
5.	Naknade građanima i kućanstvima iz proračuna	6.498.727	6.498.727	100,00%
6.	Rashodi za nabavu nefinancijske imovine	7.250	7.250	100,00%
UKUPNO CZSS CRIKVENICA		9.195.144	9.157.652	99,59%
CZSS CRES-LOŠINJ				
R. br.	RASHODI	PLAN I-XII 2016.	IZVRŠENO I-XII 2016.	%
1	2	3	4	5(4/3)
1.	Rashodi za zaposlene	1.102.082	1.102.082	100,00%
2.	Materijalni rashodi	341.614	341.614	100,00%
3.	Financijski rashodi	13.167	13.167	100,00%
4.	Pomoći unutar općeg proračuna	47.150	47.150	100,00%
5.	Naknade građanima i kućanstvima iz proračuna	2.419.254	2.419.254	100,00%
6.	Rashodi za nabavu nefinancijske imovine	172.433	172.433	100,00%
UKUPNO CZSS CRES-LOŠINJ		4.095.700	4.095.700	100,00%
CZSS KRK				
R. br.	RASHODI	PLAN I-XII 2016.	IZVRŠENO I-XII 2016.	%
1	2	3	4	5(4/3)
1.	Rashodi za zaposlene	1.215.381	1.215.381	100,00%
2.	Materijalni rashodi	316.736	315.676	99,67%
3.	Financijski rashodi	14.700	14.700	100,00%

4.	Pomoći unutar općeg proračuna	95.169	95.169	100,00%
5.	Naknade građanima i kućanstvima iz proračuna	3.098.452	3.098.452	100,00%
6.	Rashodi za nabavu nefinancijske imovine	9813	9.813	100,00%
UKUPNO CZSS KRK		4.750.251	4.749.191	99,98%
CZSS OPATIJA				
R. br.	RASHODI	PLAN I-XII 2016.	IZVRŠENO I-XII 2016.	%
1	2	3	4	5(4/3)
1.	Rashodi za zaposlene	2.190.779	2.190.766	100,00%
2.	Materijalni rashodi	805.243	789.226	98,01%
3.	Financijski rashodi	25.062	25.015	99,81%
4.	Pomoći unutar općeg proračuna	244.236	239.576	98,09%
5.	Naknade građanima i kućanstvima iz proračuna	5.654.564	5.654.548	100,00%
6.	Rashodi za nabavu nefinancijske imovine	5.802	1.968	33,92%
UKUPNO CZSS OPATIJA		8.925.686	8.901.099	99,72%
CZSS RIJEKA				
R. br.	RASHODI	PLAN I-XII 2016.	IZVRŠENO I-XII 2016.	%
1	2	3	4	5(4/3)
1.	Rashodi za zaposlene	10.532.039	10.533.001	100,01%
2.	Materijalni rashodi	4.417.789	4.748.875	107,49%
3.	Financijski rashodi	309.915	309.504	99,87%
4.	Pomoći unutar općeg proračuna	2.728.233	3.041.629	111,49%
5.	Naknade građanima i kućanstvima iz proračuna	79.175.864	79.175.857	100,00%
6.	Rashodi za nabavu nefinancijske imovine	156.000	3.000	1,92%
UKUPNO CZSS RIJEKA		97.319.840	97.811.866	100,51%
UKUPNO RASHODI CENTARA ZA SOCIJALNU SKRB		124.286.621	124.715.508	100,35%

Najznačajniji rashodi su rashodi za naknade građanima i kućanstvima za korisnike prava prema odredbama Zakona o socijalnoj skrbi u iznosu od 96.846.838 kn i predstavljaju 77,65% ukupnih rashoda. Rashodi za zaposlene izvršeni su u iznosu od 16.666.996 kn ili 13,36% ukupnih rashoda. Svi ostali rashodi iznose ukupno 11.201.674 kn i čine 8,98% ukupnih rashoda.

Sveukupno su centri za socijalnu skrb u razdoblju siječanj – prosinac 2016. godine ostvarili 124.715.508 kuna rashoda.

Grafikon 2.



Rashodi za naknade građanima i kućanstvima odnose se na doplatak za pomoć i njegu, osobne invalidnine, stalne novčane pomoći za uzdržavanje, naknadu troškova skrbi udomiteljima, jednokratne novčane pomoći, pravo na status roditelja njegovatelja, pravo na privremeno uzdržavanje djeteta, osobna naknada udomiteljima, pomoć i njega u kući te ostale socijalne naknade i pomoći, koji se mjesečno isplaćuju korisnicima prema evidenciji, a sukladno doznačenim sredstvima od Ministarstva socijalne politike i mladih.

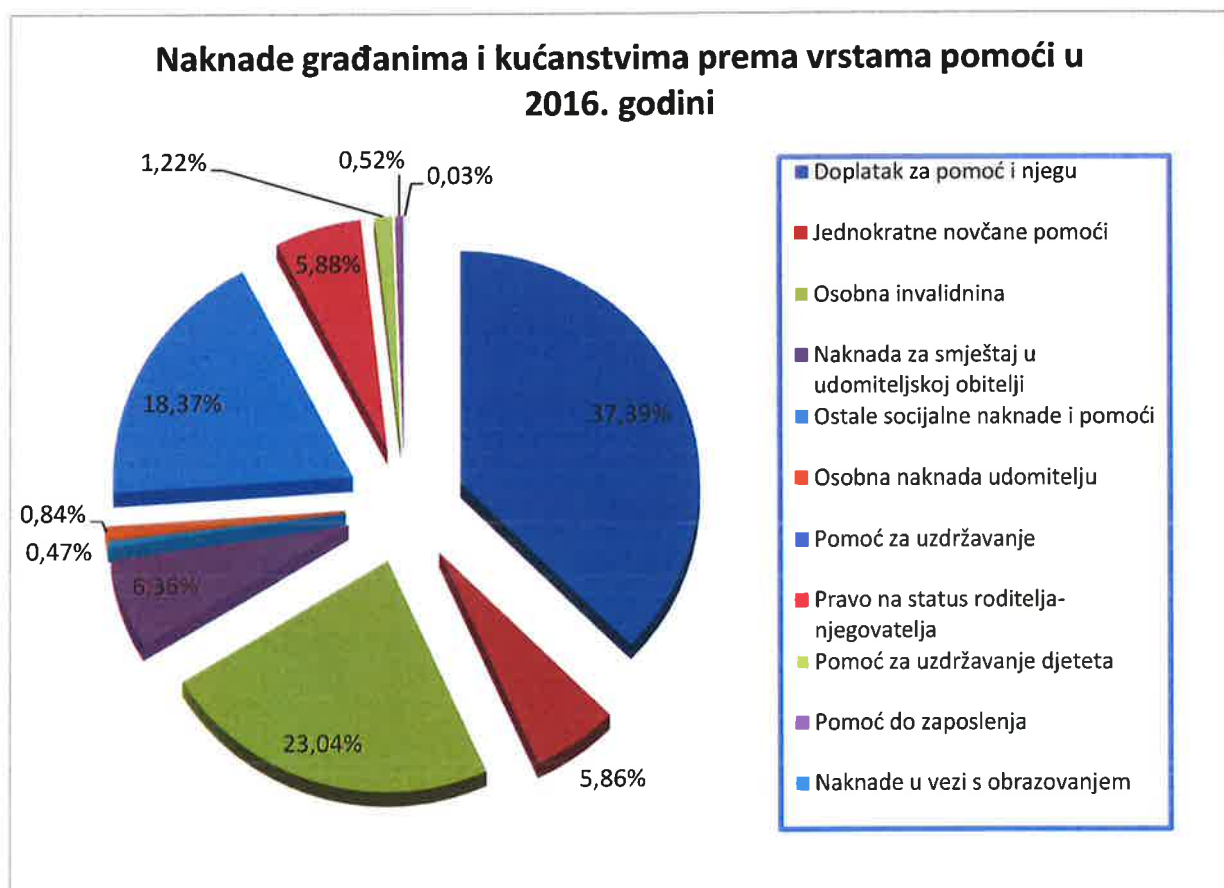
Tablica 5.

Pregled rashoda za naknade građanima i kućanstvima prema vrstama pomoći u 2016.g.

R. br.	VRSTA POMOĆI	CZSS CRIKVENICA	CZSS CRES- LOŠINJ	CZSS KRK	CZSS OPATIJA	CZSS RIJEKA	UKUPNO
1.	Doplatak za pomoć i njegu	1.812.849	756.472	852.454	2.156.892	30.499.064	35.225.277
2.	Jednokratne novčane pomoći	203.696	102.038	85.800	288.479	4.976.345	5.570.558
3.	Osobna invalidnina	1.929.191	710.226	1.177.140	1.480.049	16.934.667	21.054.133
4.	Naknada za smještaj u udomiteljskoj obitelji	399.753	98.400	122.729	94.332	5.420.466	6.012.951
5.	Ostale socijalne naknade i pomoći	10.854	75.405	45.009	183.119	143.039	412.417
6.	Osobna naknada udomitelju	60.177	14.400	17.253	11.200	709.134	794.911
7.	Pomoć za uzdržavanje	1.309.155	308.447	672.031	1.158.078	14.953.627	17.729.307
8.	Pravo na status roditelja-negovatelja	693.041	386.733	85.089	340.358	4.172.466	5.592.597
9.	Pomoć za uzdržavanje djeteta	77.770	40.734	56.029	35.269	969.972	1.123.746
10.	Pomoć do zaposlenja	3.241	1.750	4.200,00	99.079	397.078	501.148
11.	Naknade u vezi s obrazovanjem			25.727			25.727
	UKUPNO	6.499.728	2.494.605	2.471.429	5.846.855	79.175.858	94.017.046

Struktura navedenih rashoda izgledala bi ovako:

Grafikon 3.



Rashodi za zaposlene odnose se na bruto plaće, doprinose na plaće i ostale rashode za zaposlene.

Pomoći unutar općeg proračuna odnosi se na naplaćene opskrbnine i participacije, kao i mirovine korisnika smještenih u udomiteljskim obiteljima i obiteljskim domovima. Svi naplaćeni prihodi uplaćeni su na račun Ministarstva socijalne politike i mladih, odnosno državnu riznicu.

Rashodi za nabavu nefinancijske imovine u iznosu od 7.250 kn kod CZSS Crikvenica odnose se na nabavku fotokopirnog aparata

Nefinancijska imovina kod CZSS Cres odnosi se na nabavku i montažu klima uređaja te iznosi 172.433 kn.

CZSS Krk utrošio je 9.813 kn na nefinancijsku imovinu za nabavku 3 printera i uredskog skenera.

Nabava nefinancijske imovine kod CZSS Opatije iznosi 1.968 kn, a odnosi se na nabavku uredske opreme i namještaja (1.599 kn) te uređaje, strojeve i opremu za ostale namjene (369 kn).

CZSS Rijeka je iznos od 3.000 kn nefinancijske imovine utrošio na nabavku pisača.

C) Bilanca

Prema podacima iz Bilance na dan 31.12.2016. godine ukupna vrijednost imovine te obveza i vlastitih izvora sredstava iskazana je u iznosu 42.000.675 kn.

Tablica 6.

Vrijednost imovine, obveza i vlastitih izvora centara za socijalnu skrb u PGŽ na dan 31.12.2016.

R. br.	OPIS	CZSS CRIKVENICA	CZSS CRES-LOŠINJ	CZSS KRK	CZSS OPATIJA	CZSS RIJEKA	UKUPNO
1	2	3	4	5	6	7	8 (3+4+5+6+7)
1.	NEFINANCIJSKA IMOVINA	12.012.459	1.531.883	6.568.561	3.376.111	7.614.776	31.103.790
1.1.	Neproizvedena dugotrajna imovina	11.022.566	0	808	2.147.063	248.390	13.418.827
1.2.	Proizvedena dugotrajna imovina	989.893	1.531.883	6.567.753	1.229.048	7.366.386	17.684.963
1.2.1.	Građevinski objekti	933.660	1.299.259	6.474.837	1.072.304	7.194.948	16.975.008
1.2.2.	Postrojenja i oprema	56.233	231.359	87.916	77.059	162.750	615.317
1.2.3.	Prijevozna sredstva	0	0	0	0	2.112	2.112
1.2.4.	Knjige i umjetnička djela	0	1.265	5.000	0	6.576	12.841
1.2.5.	Višegodišnji nasadi	0	0	0	79.685	0	79.685
2.	FINANCIJSKA IMOVINA	753.240	331.731	436.081	795.623	8.580.210	10.896.885
2.1.	Novac u banci	17.117	15.050	35.165	60.515	384.321	512.168
2.2.	Potraživanja za prihode poslovanja	999	14.574	13.258	55.464	375.348	459.643
2.3.	Potraživanja od prodaje nefinancijske imovine	0	0	0	0	105.789	105.789
2.4.	Ostala potraživanja	9.694		4.135	5.495	35.508	54.832
2.5.	Rashodi budućih razdoblja	709.158	301.512	380.656	674.149	7.679.224	9.744.699
UKUPNO IMOVINA		12.765.699	1.863.614	7.004.642	4.171.734	16.194.986	42.000.675
3.	OBVEZE	752.135	317.157	417.520	703.962	8.182.498	10.373.272
4.	VLASTITI IZVORI	12.013.564	1.546.457	6.587.122	3.467.772	8.012.488	31.627.403
UKUPNO OBVEZE I VLASTITI IZVORI		12.765.699	1.863.614	7.004.642	4.171.734	16.194.986	42.000.675

Izvor podataka: Bilanca (obrazac BIL)

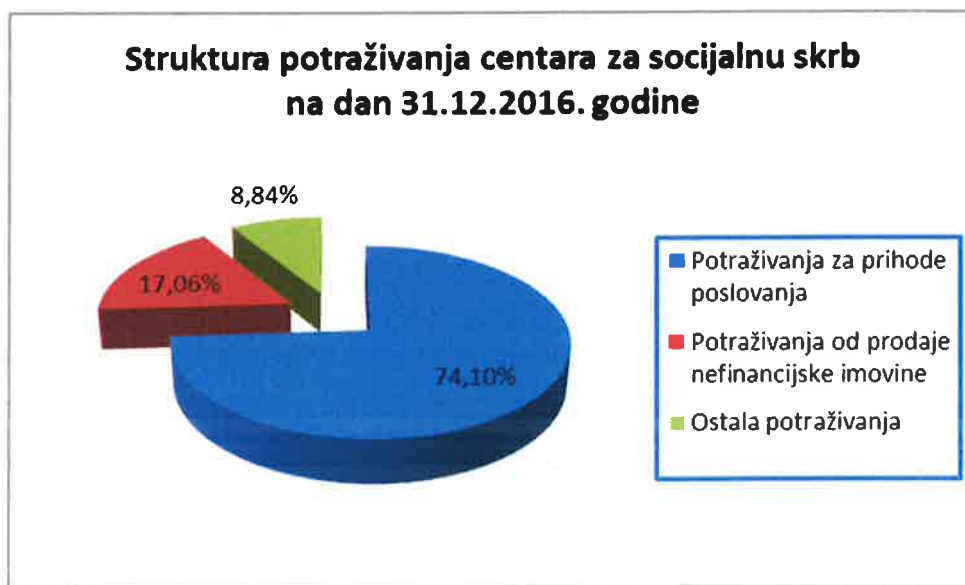
Nefinancijska imovina na dan 31.12.2016. iznosi 31.103.790 kn, a odnosi se na neproizvedenu dugotrajnu imovinu i proizvedenu dugotrajnu imovinu (građevinske objekte, postrojenje i opremu, prijevozna sredstva, knjige i umjetnička djela).

Vrijednost financijske imovine odnosi se na novac u banci, potraživanja za prihode poslovanja, potraživanja od prodaje nefinancijske imovine, ostala potraživanja i rashode budućih razdoblja i iznosi 10.896.885 kn.

Novčana sredstva na žiro-računima centara na dan 31.12. iznosila su ukupno 512.168 kn, od toga najviše se odnosilo na sredstva doznačena od Primorsko-goranske županije za troškove prosinca koja su se utrošila u siječnju, a neutrošeni dio vratio se u državni proračun, te neutrošena sredstva jednokratnih pomoći, doplatka za pomoć i njegu i uplaćena participacija (dio sredstava utrošilo se za podmirenje obveza nastalih u 2015. godini a koje nisu podmirene, a dio sredstava vraća se u državni proračun.

Potraživanja u ukupnom iznosu od 620.264 kn se odnose na potraživanja za prihode poslovanja (potraživanja za prihode od opskrbnina i participacija, zatezne kamate, doplatka za pomoć i njegu, osobnu invalidninu, stalnu pomoć, naknadu za smještaj u udomiteljsku obitelj i za pravo na privremeno uzdržavanje djeteta) u iznosu od 459.643 kn, potraživanje od prodaje nefinancijske imovine 105.789 kn, i ostala potraživanja (potraživanje za naknade bolovanja od Hrvatskog zavoda za zdravstveno osiguranje i ostala potraživanja koja se refundiraju-više isplaćena pomoć, potraživanje za ozljedu na radu) u iznosu od 54.832 kn, a udio, odnosno struktura, prikazana je Grafikonom 4.

Grafikon 4.



Potraživanja za prihode poslovanja prisutna su kod svih centara za socijalnu skrb, a odnose se na potraživanja za opskrbnine i participacije smještaja korisnika socijalne pomoći.

Potraživanja od prodaje nefinancijske imovine u iznosu od 105.789 kn kod Centra za socijalnu skrb Rijeka odnosi se na prodaju stanova Centra svojim zaposlenicima uz mjesečnu otplatu na duži rok.

Ostala potraživanja odnose se uglavnom na potraživanja za naknade bolovanja od HZZO-a i HZZOZZR-a i na više isplaćenu pomoć za uzdržavanje.

Rashodi budućeg razdoblja su rashodi koji pripadaju određenom obračunskom razdoblju, ali u tom razdoblju nije dospjela njihova naplata ili nisu mogli biti izdani računi. Nastaju kontinuirano i obračunavaju se za kalendarska razdoblja tijekom proračunske godine (u pravilu mjesečno) kao što su: rashodi za zaposlene, komunalne usluge, opskrba energijom, telekomunikacijske usluge, najamnine i zakupnine, naknade za rad predstavničkih i izvršnih tijela, naknade građanima i kućanstvima na temelju osiguranja i druge naknade i slično, uključuju se u rashode razmjerno broju mjeseci u razdoblju za koje se izvještaji sastavljaju. Ovi rashodi ne uključuju se u tekuće izvještajno razdoblje, već se iskazuju kao aktivna vremenska razgraničenja – kontinuirani rashodi budućih razdoblja (Članak 39. Pravilnika o proračunskom računovodstvu i računskom planu NN 124/2014, 115/15, 87/2016).

Tablica 7.

**Struktura rashoda budućih razdoblja centara za socijalnu skrb u PGŽ
na dan 31.12.2016.**

R. br.	OPIS	CZSS CRIKVENICA	CZSS CRES-LOŠINJ	CZSS KRK	CZSS OPATIJA	CZSS RIJEKA	UKUPNO
1	2	3	4	5	6	7	8 (3+4+5+6+7)
1.	Rashodi za zaposlene	137.373	93.469	100.143	166.804	855.729	1.353.518
2.	Materijalni rashodi	27.327	14.737	2.979	43.223	188.913	277.179
3.	Financijski rashodi	3.344	500	1.000	1.700	18.500	25.044
4.	Prava iz sustava socijalne skrbi	578.576	192.806	276.534	462.423	6.616.082	8.126.421
UKUPNO RASHODI BUDUĆIH RAZDOBLJA		746.620	301.512	380.656	674.150	7.679.224	9.782.162

Izvor podataka: Podaci centara za socijalnu skrb

Rashodi budućih razdoblja uglavnom se odnose na sve pomoći iz socijalne skrbi za mjesec prosinac, a koje su isplaćene u mjesecu siječnju 2017. godine, za plaće za zaposlene za prosinac 2016. godine, za naknade za zaposlenja i naknade za roditelje njegovatelje.

Obveze su neizmirena dugovanja proračuna odnosno proračunskih korisnika proizašle iz prošlih događaja, za čiju se namiru očekuje odljev resursa. Imovina i obveze iskazuju se po računovodstvenom načelu nastanka događaja uz primjenu metode povijesnog troška (Članak 17. Pravilnika o proračunskom računovodstvu i računskom planu NN 124/14, 115/15, 87/2016).

Obveze na dan 31. prosinca 2016. godine se u cijelosti odnose na obveze za rashode poslovanja, i to po sljedećoj strukturi:

Tablica 8.

Struktura obveza centara za socijalnu skrb u PGŽ na dan 31.12.2016.

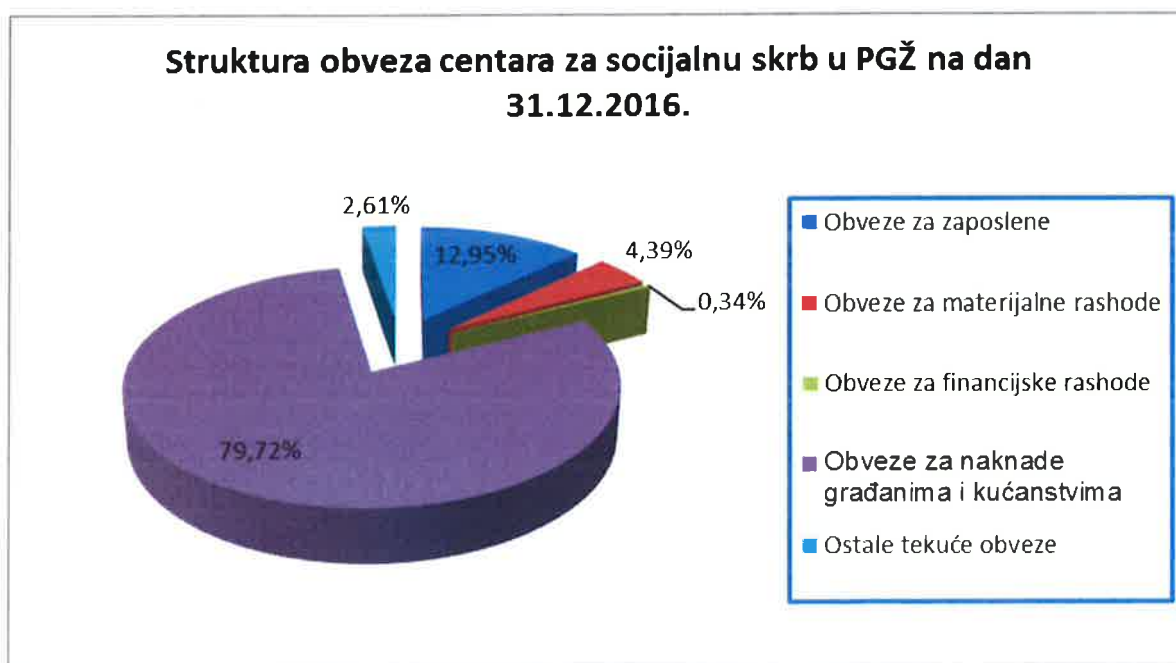
R. br.	OPIS	CZSS CRIKVENICA	CZSS CRES-LOŠINJ	CZSS KRK	CZSS OPATIJA	CZSS RIJEKA	UKUPNO
1	2	3	4	5	6	7	8 (3+4+5+6+7)
1.	Obveze za zaposlene	137.373	93.469	100.142	166.804	845.115	1.342.903
2.	Obveze za materijalne rashode	27.328	28.161	23.305	59.587	316.915	455.296
3.	Obveze za financijske rashode	3.344	1.399	1.619	2.222	26.346	34.930
4.	Obveze za naknade građanima i kućanstvima	578.576	193.323	278.386	465.298	6.753.853	8.269.436
5.	Ostale tekuće obveze	5.514	805	14.068	10.051	240.269	270.707
UKUPNO OBVEZE		752.135	317.157	417.520	703.962	8.182.498	10.373.272

Izvor podataka: Bilanca (obrazac BIL)

Obveze za rashode poslovanja odnose se na plaću za prosinac 2016. godine, neisplaćene naknade građanima u novcu i naravi, naknada do zaposlenja, financijske i materijalne rashode prosinca 2016. godine, kao i sva preostala sredstva koja su doznačena iz Državnog proračuna i proračuna Primorsko-goranske županije, a za koja nisu iskazane obveze u bilanci na dan 31. prosinca 2016. godine, već kao stanje na računu ostalih nespomenutih obveza.

Grafički prikazano, navedena struktura obveza izgledala bi ovako:

Grafikon 5.



D) Minimalni financijski standard materijalnih i financijskih rashoda centara za socijalnu skrb – decentralizirane funkcije

Sukladno ovlaštenju, Vlada Republike Hrvatske donijela Odluka o minimalnim financijskim standardima, kriterijima i mjerilima za financiranje materijalnih i financijskih rashoda centara za socijalnu skrb i troškova ogrjeva korisnicima koji se griju na drva u 2016. godini (NN 33/16) kojom je minimalni financijski standard materijalnih i financijskih rashoda centara za socijalnu skrb na području Primorsko-goranske županije utvrđen u iznosu od 3.450.000 kn što je i osigurano u Proračunu Primorsko-goranske županije te se knjigovodstveno evidentira i iskazuje u financijskim izvještajima na podskupini računa 366 – Pomoći proračunskim korisnicima drugih proračuna, dok su centri za socijalnu skrb dužni ista sredstva planirati, knjigovodstveno evidentirati i iskazivati u financijskim izvještajima na podskupini računa 636 – Pomoći proračunskim korisnicima iz proračuna koji im nije nadležan.

Kriterij temeljem kojeg je Vlada Republike Hrvatske utvrdila ukupna sredstava je broj zaposlenih u svih pet centara u Primorsko-goranskoj županiji, koji prema podacima iz Odluke iznosi 142. Mjerilo za raspored je prosječni mjesečni iznos po zaposlenom u visini od 2.025 kn.

Isti kriterij primijenio se i u Odluci Županijske skupštine („Službene novine“ br. 11/2016), s time da je korektivni kriterij bio ostvarenje rashoda u 2015. godini, obzirom činjenicu da svi materijalni i financijski troškovi koji se financiraju putem decentraliziranih sredstava ne ovise isključivo o broju zaposlenih.

Iako je u odnosu na 2015. godinu minimalni standard u 2016. godini na prvi pogled veći za 50.000 kuna, treba uzeti u obzir da je broj zaposlenih u 2016. godini povećan sa 139 na 142, dakle 3 zaposlena više.

Kontinuiranim financijskim analizama pratilo se poslovanje centara i mogućnost racionalizacije troškova, pa se temeljem toga i temeljem zahtjeva samih centara, izmjenama Odluke o rasporedu sredstava omogućila prenamjena sredstava unutar svakog pojedinog centra, dok su ukupni iznosi ostali isti („Službene novine PGŽ“ br. 34/2016).

Tablica 9.

Pregled rasporeda sredstava centrima za socijalnu skrb u 2016. godini

R. br.	Centar za socijalnu skrb	Broj zaposlenih	Sredstva minimalnog standarda prema Odluci Vlade	Rasporeda sredstava u Odluci PGŽ	Indeks
1	2	3	4 (3x12x2.025)	5	6 (5/4)
1.	Crikvenica	13	315.900	346.904	1,10
2.	Cres-Lošinj	8	194.400	244.804	1,26
3.	Krk	10	243.000	250.000	1,03
4.	Opatija	18	437.400	467.648	1,07
5.	Rijeka	93	2.259.300	2.140.644	0,95
	UKUPNO	142	3.450.000	3.450.000	1,00

Prema iskazanim podacima i prema evidenciji koju vodi Upravni odjel (temeljem mjesečnih izvještaja o ostvarenim rashodima, te priloženih specifikacija računa do dva

puta mjesečno) za razdoblje siječanj-prosinac 2016. godine centri za socijalnu skrb ostvarili su ukupne rashode u iznosu od 3.421.010 kn koji se financiraju iz Proračuna Primorsko-goranske županije.

Navedena sredstva Županija ostvarila je iz dodatnog udjela poreza na dohodak za decentralizirane funkcije (ustupljeni prihodi poreza na dohodak Županiji za decentralizirane izdatke –0,5% za Centre za socijalnu skrb) u iznosu od 1.787.209,69 kn, dok je iz Državnog proračuna (pomoći izravnanja) doznačeno 1.633.800,37 kn.

U nastavku (Tablica 10.) je prikazana struktura planiranih i ostvarenih rashoda centara za socijalnu skrb koji se financiraju iz decentraliziranih funkcija, a za izvještajno razdoblje, odnosno za razdoblje siječanj -prosinac 2016. godine.

Tablica 10.

Struktura ukupno planiranih i izvršenih rashoda centara za socijalnu skrb financiranih iz Županijskog proračuna za razdoblje I-XII 2016. godine

R. br.	Kto / račun	UKUPNI RASHODI	PLAN 2016.	IZVRŠENJE CZSS I-XII 2016.	%
1	2	3	4	5	6 (5/4)
1.		Materijalni rashodi	3.349.063,25	3.320.818,65	99,16%
1.1.	321	Naknade troškova zaposlenima	193.085,06	189.340,18	98,06%
1.2.	322	Rashodi za materijal i energiju	714.857,69	711.037,32	99,47%
1.3.	323	Rashodi za usluge	2.333.870,83	2.318.103,78	99,32%
1.4.	324	Naknada troškova osobama izvan radnog odnosa	1.875,19	1.875,19	100,00%
1.5.	329	Ostali nespomenuti rashodi poslovanja	105.374,48	100.462,18	95,34%
2.		Financijski rashodi	100.936,75	100.191,41	99,26%
2.1.	343	Ostali financijski rashodi	100.936,75	100.191,41	99,26%
		UKUPNI RASHODI	3.450.000,00	3.421.010,06	99,16%

Sva sredstva doznačena od strane Primorsko-goranske županije za materijalne i financijske rashode centara za socijalnu skrb u PGŽ, u 2016. godini namjenski su utrošena u cijelosti.

Dio neutrošenih sredstava zbog neusklađenih planskih i ostvarenih rashoda u iznosu od 28.989,94 kn vraćeni u državni proračun u veljači 2017. godine.

IV. IZVJEŠĆE O RADU UPRAVNIH VIJEĆA CENTARA ZA SOCIJALNU SKRB U 2016. GODINI

U CZSS Crikvenica u izvještajnom razdoblju održano je 6 sjednica Upravnog vijeća (28.01., 05.05., 08.07., 22.09., 20.10., 05.12.) te su doneseni slijedeći akti:

- Usvajanje financijskog izvješća za 2015. godinu
- Izvještaj ravnatelja o radu i poslovanju Centra za 2015.g.
- Donošenje financijskog plana za 2016. godinu
- Prijedlog pročišćenog teksta Statuta Centra
- Prijedlog pročišćenog teksta Pravilnika o unutarnjem ustrojstvu i sistematizaciji poslova Centra

- Plan i program rada ravnatelja za 2016. godinu
- usvajanje financijskog izvješća od 01.01-31.03.2016
- Izvješće ravnatelja prema planu i programu rada Centra od 01.01.-31.03.2016.
- Donošenje financijskog plana za 2016. godinu i projekcija financijskog plana 2017. i 2018. godine
- Prijedlog mjera za otklanjanje nepravilnosti u vezi sa fiskalnom odgovornošću
- Konstituiranje Upravnog vijeća – biranje predsjednika i zamjenika UV CZSS Crikvenica
- Usvajanje financijskog izvješća od 01.01.-30.06.2016.
- Izvješće ravnatelja prema planu i programu rada centra od 01.01-30.06.2016
- Donošenje odluke o raspisivanju natječaja za ravnatelja CZSS Crikvenica
- Donošenje odluke o imenovanju ravnatelja CZSS Crikvenica
- Usvajanje financijskog izvješća od 01.01.-30.09.2016.
- Usvajanje izvješća ravnatelja prema planu i programu rada od 01.01.-30.09.2016.
- Rebalans financijskog plana tekućih izdataka
- Prijedlog financijskog plana 2017.-2019. godine
- Donošenje odluke o prethodnoj suglasnosti na odluku za imenovanje predstojnika Podružnice Rab

U 2016. godini u CZSS Cres-Lošinj održano je 7 sjednica Upravnog vijeća (03.02., 06.05., 02.08., 22.09., 18.10., 29.11., 21.12.) te su donesene slijedeće Odluke:

- Usvajanje financijskog izvješća za 2015. godinu
- Prijedlog financijskog plana za I. tromjesečje 2016.g.
- Donošenje financijskog plana za 2016. godine
- Plan i program rada ravnateljice za 2016. godinu
- usvajanje financijskog izvješća od 01.01-31.03.2016
- Izvješće ravnateljice prema planu i programu rada Centra od 01.01.-31.03.2016.
- Donošenje financijskog plana za 2016. godinu i projekcija financijskog plana 2017. i 2018. godine
- Konstituiranje Upravnog vijeća – biranje predsjednika i zamjenika UV CZSS Cres-Lošinj
- Usvajanje financijskog izvješća od 01.01.-30.06.2016.
- Izvješće ravnateljice prema planu i programu rada centra od 01.01-30.06.2016
- Donošenje Poslovnika o radu Upravnog vijeća CZSS Cres-Lošinj
- Donošenje odluke o raspisivanju natječaja za ravnatelja CZSS Cres-Lošinj
- Donošenje odluke o imenovanju ravnateljice CZSS Cres-Lošinj
- Usvajanje financijskog izvješća od 01.01.-30.09.2016.
- Usvajanje izvješća ravnateljice prema planu i programu rada od 01.01.-30.09.2016.
- Rebalans financijskog plana tekućih izdataka
- Prijedlog financijskog plana 2017.-2019. godine
- Prijedlog Plana i programa rada CZSS Cres-Lošinj za 2017. godinu

CZSS Krk održao je 7 sjednica Upravnog vijeća u 2016. godini (29.01., 05.05., 13.07., 08.08., 01.09., 10.11., 15.12.), a neke od važnijih Odluka koje su na njima donesene su:

- Usvajanje godišnjeg financijskog izvješća za 2015. god.
- Odluka o utrošku sredstava sa tržišta
- Prijedlog financijskog plana za I. tromjesečje 2016.g.
- Usvajanje izvještaja ravnateljice o radu Centra za 2015.godinu
- Plan i program rada za 2016.godinu
- Usvajanje izvještaja ravnateljice o radu Centra za period 01.01.- 31.03.2016. godine
- Analiza i usvajanje Izvješća o financijskom poslovanju za period 01.01.- 31.03.2016. godine
- Prijedlog I. izmjene financijskog plana za 2016.g.
- Usvajanje izvještaja ravnateljice o radu Centra za period 01.01.- 30.06.2016. godine
- Analiza i usvajanje Izvješća o financijskom poslovanju za period 01.01.- 30.06.2016. godine
- Konstituiranje Upravnog vijeća – biranje predsjednika i zamjenika UV CZSS Krk
- Donošenje Poslovnika o radu Upravnog vijeća CZSS Krk
- Donošenje odluke o raspisivanju natječaja za ravnatelja CZSS Krk
- Donošenje odluke o imenovanju ravnateljice CZSS Krk
- Usvajanje izvještaja ravnateljice o radu Centra za period 01.01.- 30.9.2016.godine
- Usvajanje financijskog izvješća za razdoblje 01.01. – 30.09.2016.g.
- Usvajanje II. Izmjena financijskog plana za 2016.g.
- Financijski plan za 2017. god. s projekcijom za 2018. i 2019. godinu

U izvještajnom razdoblju je u CZSS Opatija održano 11 sjednica Upravnog vijeća (28.01., 06.05., 08.07., 22.08., 29.08., 05.09., 20.09., 26.09. 11.10., 03.11., 21.12.) te se raspravljalo o sljedećem:

- Prihvaćanje godišnjeg financijskog izvješća CZSS Opatija za 2015.godinu
- Izvješće o radu ravnatelja Centra za 2015. godinu
- Prijedlog financijskog plana za I. tromjesečje 2016.g.
- Plan i program rada CZSS Opatija za 2016.g.
- Usvajanje financijskog izvješća za razdoblje 01.01.-31.03.2016.g.
- Prihvaćanje financijskog izvješća za razdoblje 01.01. – 30.06.2016.g.
- Konstituiranje Upravnog vijeća – biranje predsjednika i zamjenika UV CZSS Opatija
- Donošenje odluke o raspisivanju natječaja za ravnatelja CZSS Opatija
- Izmjena datuma Odluke o raspisivanju natječaja za izbor i imenovanje ravnatelja Centra (prema napatku Ministarstva)
- Donošenje odluke o ispravku javnog natječaja za izbor i imenovanje ravnateljice Centra
- Donošenje odluke o imenovanju ravnateljice CZSS Opatija
- Usvajanje financijskog izvješća za razdoblje 01.01. – 30.09.2016.g.
- Rebalans financijskog plana 2016.g.
- Prijedlog financijskog plana 2017.-2019. godine

- Preraspodjela financijskog plana za 2016.g.
- Izmjena Plana nabave, roba, radova i usluga za 2016.g.

U CZSS Rijeka u izvještajnom razdoblju održano je 6 sjednica Upravnog vijeća (29.01., 10.05., 01.07., 29.09., 24.10., 14.12.), a neke od važnijih Odluka donesenih na Upravnom vijeću su sljedeće:

- Izvještaj o godišnjem obračunu CZSS Rijeka za 2015.g
- Prijedlog financijskog plana za I. tromjesečje 2016.g.
- Donošenje financijskog plana za 2016. godinu
- Donošenje financijskog plana za 2016. godinu i projekcija financijskog plana 2017. i 2018. godine
- Usvajanje financijskog izvješća za razdoblje 01.01.-31.03.2016.g.
- Konstituiranje Upravnog vijeća – biranje predsjednika i zamjenika UV CZSS Rijeka
- Donošenje odluke o raspisivanju javnog natječaja za ravnatelja CZSS Rijeka
- Donošenje odluke o imenovanju ravnatelja CZSS Rijeka
- Usvajanje financijskog izvješća od 01.01.-30.06.2016.
- Usvajanje financijskog izvješća od 01.01.-30.09.2016.
- Prijedlog financijskog plana 2017.-2019. godine
- Donošenje Plana nabave za 2017.g.
- Preraspodjela financijskog plana za 2016.g

V. ZAKLJUČNA RAZMATRANJA

U promatranom razdoblju od 1. siječnja do 31. prosinca 2016. godine centri za socijalnu skrb u Primorsko-goranskoj županiji ostvarili su ukupne prihode u iznosu od 124.261.496 i ukupne rashode u iznosu od 124.685.508 kn, dakle manjak prihoda i primitaka tekuće godine u iznosu od 424.012 kn. Veći dio manjka prihoda poslovanja u izvještajnoj godini odnosi se na sredstva od strane Hrvatskog zavoda za zapošljavanje za 2016. godinu, a koja su doznačena u prosincu 2015. godine, pa nisu ušla u prihode za 2016. godinu (za stručno osposobljavanje za rad bez zasnivanja radnog odnosa i za mjeru javni radovi), dok se manji dio manjka prihoda podmirio viškom prihoda poslovanja iz 2015. godine.

Od prihoda koje centri za socijalnu skrb ostvaruju na godišnjoj razini najznačajniji su prihodi iz proračuna za financiranje redovne djelatnosti, a iznose 120.367.399 kn, odnosno 96,87% (prihodi iz državnog i županijskog proračuna, te Fonda za profesionalnu rehabilitaciju i zapošljavanje osoba s invaliditetom).

U odnosu na plan, centri za socijalnu skrb izvršili su gotovo sve rashode do planskih vrijednosti, osim dijela materijalnih i financijskih rashoda, za koje se sredstva doznačuju iz Proračuna županije, zbog neusklađenih planskih i ostvarenih rashoda u iznosu od 28.989,94 kn. Navedena sredstva vraćena su u veljači u Državni proračun.

Najznačajniji rashodi centara za socijalnu skrb su naknade građanima i kućanstvima za korisnike prava prema odredbama Zakona o socijalnoj skrbi i predstavljaju 77,65% ukupnih rashoda. Prema vrstama pomoći najzastupljeniji su doplati za pomoć i njegu, osobna invalidnina i pomoć za uzdržavanje.

Tijekom cijele godine redovito su održavane sjednice Upravnih vijeća na kojima se raspravljalo o financijskim planovima i izvršavanju, donosile su se razne odluke vezane za poslovanje centara i druge akti.

VI. PRIJEDLOG ZAKLJUČKA

Slijedom navedenog predlaže se Županu Primorsko-goranske županije da donese zaključak u tekstu kako slijedi:

Na temelju članka 52. točke 23. Statuta Primorsko-goranske županije („Službene novine PGŽ“ broj 23/09, 9/13 i 25/13 – pročišćeni tekst) i članka 25. Poslovnika o načinu rada Župana Primorsko-goranske županije („Službene novine PGŽ“ broj 23/14, 16/15, 3/16 i 19/16 – pročišćeni tekst), Župan Primorsko-goranske županije dana _____ 2017. godine donio je sljedeći

ZAKLJUČAK

1. Prihvaća se informacija o poslovanju centara za socijalnu skrb Primorsko-goranske županije u razdoblju 1. siječanj – 31. prosinac 2016. godine.

2. Manjak prihoda poslovanja u izvještajnoj godini u iznosu od 424.012,00 kn ostvaren kod Centra za socijalnu skrb Krk, Centra za socijalnu skrb Opatija i Centra za socijalnu skrb Rijeka pokriven je prenesenim viškom prihoda poslovanja iz 2015. godine.

3. Upravni odjel za socijalnu politiku i mlade smatra da se i dalje treba nastaviti pratiti dinamika utroška sredstava koji se financiraju iz decentraliziranih funkcija na isti način, odnosno dostavom mjesečnih zahtjeva/izvještaja o stvarno nastalim rashodima, na za to propisanim obrascima, sa specifikacijom računa, kako bi se ukupno dozvoljena sredstva minimalnog standarda za materijalne i financijske rashode pravilno rasporedila i namjenski utrošila.