



REPUBLIKA HRVATSKA
PRIMORSKO-GORANSKA ŽUPANIJA
UPRAVNI ODJEL ZA SOCIJALNU
POLITIKU I MLADE

KLASA: 550-01/14-01/9
URBROJ:2170/1-10/04-15-37

Rijeka, 25.05. 2015.

INFORMACIJA
O POSLOVANJU CENTARA ZA SOCIJALNU SKRB
U RAZDOBLJU SIJEČANJ – PROSINAC 2014. GODINE

Pročelnica:

Dragica Marač, mag. psych.

Materijal izradila:

Anita Jovanović, dipl.oec.

I. UVOD

Upravni odjel za socijalnu politiku i mlade je temeljem financijskih izvještaja za 2014. godinu izradio izvješće o poslovanju centara za socijalnu skrb na području Primorsko-goranske županije.

II. DJELOKRUG RADA CENTARA ZA SOCIJALNU SKRB

Sukladno članku 124. Zakona o socijalnoj skrbi („Narodne novine“ broj 157/13) na području Primorsko-goranske županije djeluje pet centara za socijalnu skrb: Centar za socijalnu skrb Crikvenica, Centar za socijalnu skrb Cres-Lošinj, Centar za socijalnu skrb Krk, Centar za socijalnu skrb Opatija i Centar za socijalnu skrb Rijeka.

Centar za socijalnu skrb je javna ustanova, a osnivač centra je Republika Hrvatska.

Centar na temelju javnih ovlasti: provodi izvršenja rješenja, vodi propisane očevidnike, izdaje uvjerenja i druge potvrde, daje podatke o obiteljskim prilikama te mišljenja i prijedloge u sudskim postupcima koji se odnose na obiteljsko-pravnu i kaznenopravnu zaštitu, daje podatke i mišljenja prilikom odlučivanja o odobravanju pogodnosti izlaska zatvorenika iz penalne ustanove sukladno posebnom propisu kojim se uređuje izvršavanje kazne zatvora, sudjeluje kao stranka ili umješlač pred sudom i drugim državnim tijelima kada se radi o zaštiti osobnih interesa djece i drugih članova obitelji koji se ne mogu brinuti sami o sebi ni o svojim pravima i interesima, izdaje dozvole za obavljanje udomiteljstva i obavlja nadzor nad udomiteljskim obiteljima, te vodi evidenciju o izdanim dozvolama, registar udomiteljskih obitelji i registar smještenih korisnika, provodi odgojne mjere nad djecom s problemima u ponašanju, provodi posredovanje u postupku razvoda braka. Centar za socijalnu skrb u sjedištu jedinice područne (regionalne) samouprave na temelju javnih ovlasti obavlja poslove vezane uz obavljanje djelatnosti dadilje koji su prije bili u nadležnosti obiteljskog centra (odlučuje u prvom stupnju o ispunjavanju uvjeta za obavljanje djelatnosti dadilje, odlučuje u prvom stupnju o upisu dadilje u imenik dadilja te upisu pomoćnih dadilja u imenik pomoćnih dadilja, vodi registar osoba koje obavljaju djelatnost dadilje te imenike dadilja i pomoćnih dadilja, provodi stručan nadzor nad provedbom propisa kojim se uređuje djelatnost dadilja). Centar za socijalnu skrb na temelju javnih ovlasti može obavljati i poslove zbrinjavanja djece odbjeglije iz obitelji ili od pružatelja socijalnih usluga smještaja ili organiziranog stanovanja te organizirati i pružati pomoć u kući.

Osim javnih ovlasti centar za socijalnu skrb obavlja i druge stručne poslove: potiče, organizira i provodi aktivnosti sa ciljem sprječavanja i suzbijanja socijalnih i osobnih problema, obavlja stručno-analičke poslove, potiče i razvija samopomoć, dobrosusjedsku pomoć, dobrovoljni rad, dobrotvorne i druge djelatnosti, sudjeluje u suzbijanju ovisnosti o alkoholu, drogama ili drugim ovisnostima, predlaže mjere unapređenja socijalne politike, predlaže, potiče i usklađuje druge aktivnosti u području socijalne skrbi na lokalnoj razini, sudjeluje u donošenju socijalnog plana za područje jedinice područne (regionalne) samouprave i Grada Zagreba, procjenjuje potrebe korisnika i planira pružanje socijalnih usluga, osigurava razvoj socijalnih usluga u skladu sa socijalnim planom i mrežom socijalnih usluga, prati razvoj standarda kvalitete socijalnih usluga, predlaže unapređenje postojećih i uvođenje novih standarda, koordinira i provodi aktivnosti u području sprječavanja trgovanja ljudima, nasilja u obitelji, vršnjačkog nasilja i problema ovisnosti putem županijskih koordinatora, organizira i provodi edukacije i superviziju udomitelja, predstavnika obiteljskih domova i stručnih radnika drugih pružatelja socijalnih usluga, provodi i organizira edukacije i superviziju stručnih radnika centra za socijalnu skrb, provodi i organizira edukacije voditelja mjere nadzora nad izvršavanjem roditeljske skrbi i vodi evidenciju voditelja

mjere nadzora, te obavlja druge poslove utvrđene Zakonom, posebnim propisima i statutom centra za socijalnu skrb.

Uvjete glede prostora, opreme i broja potrebnih stručnih i drugih radnika centra za socijalnu skrb i podružnice propisuje ministar nadležan za poslove socijalne skrbi. U Centrima je na dan 31.12.2014. godine bilo ukupno 146 zaposlenih od toga 130,5 na neodređeno i 15,5 na određeno .

Tablica 1.

Broj zaposlenih u centrima za socijalnu skrb prema zanimanju, vrsti radnog odnosa i spolu (stanje 31.12.2014.)

R.br.	Zaposlenici	RADNI ODNOS						UKUPNO	
		Neodređeno		Određeno vrijeme		Vježbenik			
		svega	žene	svega	žene	svega	žene	svega	žene
I	STRUČNI RADNICI								
1.	Socijalni radnik VSS	47	44	7	6	0	0	54	50
2.	Socijalni radnik VŠS	7	6	3	3	0	0	10	9
3.	Pravnik	18	17	0	0	0	0	18	17
4.	Upravni pravnik	3	2	0	0	0	0	3	2
5.	Psiholog	9	9	2	1	0	0	11	10
6.	Defektolog	3	3	0	0	0	0	3	3
7.	Socijalni pedagog	2,5	2,5	0	0	0	0	2,5	2,5
8.	Sociolog	0	0	0	0	0	0	0	0
9.	Ostali	0	0	0	0	0	0	0	0
	Ukupno I	89,5	83,5	12	10	0	0	101,5	93,5
II	Ravnatelj CZSS, predstojnik podružnice CZSS, voditelj ureda CZSS	7	5	2	2	0	0	9	7
III	DRUGI RADNICI								
1.	Administrativni radnici	15	14	0	0	0	0	15	14
2.	Financijsko-računovodstveni radnici	15	13	1	1	0	0	16	14
3.	Tehnički radnici (telefonist, vozač, čistačica, majstor - domar)	4	3	0,5	0,5	0	0	4,5	3,5
	Ukupno III	34	30	1,5	1,5	0	0	35,5	31,5
	Sveukupno (I+II+III)	130,5	118,5	15,5	13,5	0	0	146	132

Izvor podataka: Podaci Centara za socijalnu skrb

Centrom za socijalnu skrb upravlja upravno vijeće koje obavlja poslove u skladu s odredbama Zakona o ustanovama i Statuta. Centar za socijalnu skrb vodi ravnatelj. Ravnatelja centra za socijalnu skrb imenuje upravno vijeće na temelju javnog natječaja, uz prethodnu suglasnost ministra nadležnog za poslove socijalne skrbi. Podružnicu centra za socijalnu skrb vodi predstojnik.

III. FINANCIJSKO POSLOVANJE CENTARA ZA SOCIJALNU SKRB U RAZDOBLJU SIJEČANJ – PROSINAC 2014. GODINE

Temeljem članka 118. stavka 1. Zakona o socijalnoj skrbi („Narodne novine“ broj 157/13 – u daljnjem tekstu: Zakon) iz državnog proračuna osiguravaju se sredstva za financiranje centara za socijalnu skrb, i to za: rashode za zaposlene (bruto plaće, doprinosi na plaće i ostali rashodi za zaposlene), materijalne rashode (naknade za prijevoz na posao i s posla, obvezna stručna izobrazba radnika), rashode za nabavu nefinancijske imovine (materijalna i nematerijalna imovina, građevinski objekti, postrojenja i oprema, prijevozna sredstva, nematerijalna proizvedena imovina, informatizacija, dodatna ulaganja u nefinancijsku imovinu i dr.).

Sukladno stavku 2. istoga članka, u proračunu županije osiguravaju se sredstva za materijalne i financijske rashode, i to za: naknade troškova zaposlenima (službena putovanja, naknade za rad na terenu, naknade za odvojeni život, stručno usavršavanje zaposlenika), rashode za materijal i energiju (uredski materijal i ostali materijalni rashodi, materijal i sirovine, energija, materijal i dijelovi za tekuće održavanje i investicijsko održavanje i sitni inventar), rashode za usluge (telefona, pošte i prijevoza, tekućeg i investicijskog održavanja, komunalne usluge, zakupnine i najamnine izuzev najma vozila, zdravstvene usluge, intelektualne i osobne usluge, računalne usluge i ostale usluge), ostale nespomenute rashode poslovanja (naknade za rad povjerenstava i slično, premije osiguranja, reprezentaciju, članarine, pristojbe i naknade i ostali nespomenuti rashodi poslovanja), te financijske rashode (bankarske usluge i usluge platnog prometa, negativne tečajne razlike i valutne klauzule, zatezne kamate i ostali nespomenuti financijski rashodi).

Županijska skupština Primorsko-goranske županije na sjednici održanoj 27.03. 2014. godine donijela je Odluku o kriterijima i mjerilima i načinu financiranja materijalnih i financijskih rashoda centara za socijalnu skrb i rasporeda sredstava centrima za socijalnu skrb Primorsko-goranske županije u 2014. godini. Odlukom je utvrđena visina sredstava po pojedinim centrima za rashode za materijalne i financijske izdatke koji se podmiruju iz županijskog proračuna putem decentraliziranih sredstava, odnosno putem ostvarene stope poreza na dohodak i pomoći/potpore izravnjanja iz državnog proračuna. Odluka je objavljena u „Službenim novinama PGŽ“ br. 8/2014.

Ako prema iskazanim podacima za razdoblje siječanj-prosinac 2014. godine sagledamo cjelokupno poslovanje, centri za socijalnu skrb ostvarili su ukupne prihode u iznosu od 125.785.117 kn i ukupne rashode u iznosu od 125.844.188 kn, dakle i ukupan manjak prihoda nad rashodima u iznosu od 59.071 kn.

Tablica 2.

Ukupno ostvareni prihodi i rashodi centara za socijalnu skrb u razdoblju I-XII 2014. godine

	CZSS CRIKVENICA	CZSS CRES- LOŠINJ	CZSS KRK	CZSS OPATIJA	CZSS RIJEKA	UKUPNO
UKUPNI PRIHODI	8.338.392	4.145.282	4.707.004	10.490.159	98.104.280	125.785.117
UKUPNI RASHODI	8.389.222	4.145.282	4.707.004	10.489.397	98.113.283	125.844.188
Manjak/višak prihoda	- 50.830	0	0	762	-9.003	-59.071

CZSS Rijeka ostvarila je manjak prihoda u iznosu od 9.003 kn, koji je zbog statusa promjene ukidanja Obiteljskog centra Primorsko-goranske županije i njegovog pripajanja CZSS Rijeka, nadoknađen prenesenim viškom prihoda poslovanja Obiteljskog centra iz 2013. godine. Manjak prihoda ostvario je i CZSS Crikvenica u iznosu od 50.830 kn. CZSS Crikvenica u prošloj godini je imao specifičnu situaciju- do

povećanja troškova došlo je dijelom zbog preseljenja Podružnice Rab u nove prostore u zgradi Doma zdravlja Rab (troškovi preseljenja i troškovi uređenja i opremanja novog prostora, za koje se dio plaćao iz Proračuna Grada Raba, a dio iz materijalnih troškova decentraliziranih sredstava), a dijelom zbog sklapanja jednog Ugovora o djelu.

CZSS Opatija ostvario je višak prihoda u iznosu od 762 kn, ostvaren od donacija.

A) Ukupni prihodi

Ukupno ostvareni prihodi iznose 125.785.117 kuna. Gledamo li ostvarenje prihoda za razdoblje siječanj – prosinac 2014. godine pojedinačno po centrima za socijalnu skrb i prema izvorima financiranja, situacija je sljedeća:

Tablica 3.

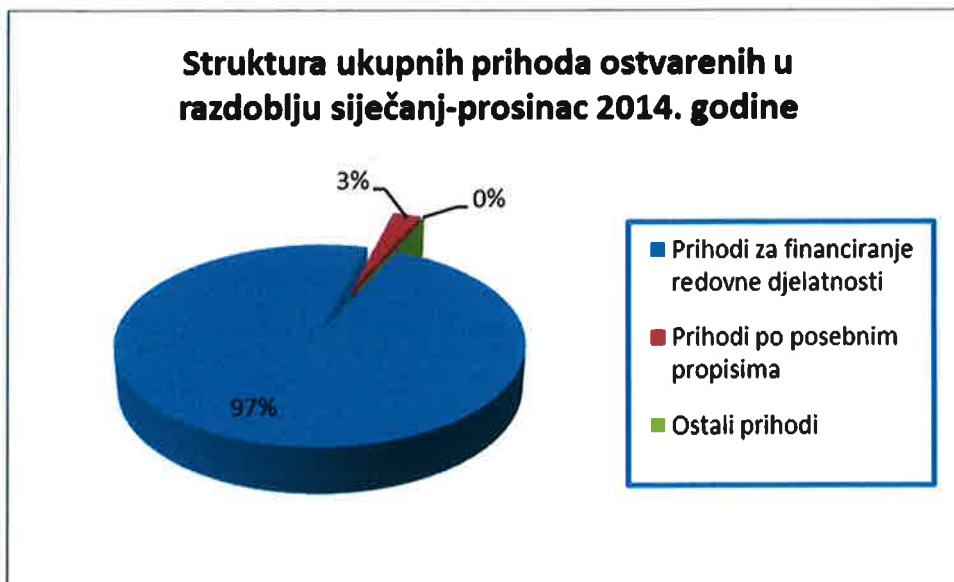
Ukupno ostvareni prihodi u razdoblju siječanj – prosinac 2014. godine

CZSS CRIKVENICA				
R. br.	PRIHODI	PLAN I-XII 2014.	OSTVARENO I-XII 2014.	%
1	2	3	4	5(4/3)
1.	OPĆI PRIHODI I PRIMICI-PRIHODI IZ PRORAČUNA	8.338.392	8.338.392	100,00
1.1.	Ministarstvo socijalne politike i mladih	7.975.812	7.975.812	100,00
1.2.	Fond za profesionalnu rehabilitaciju i zapošljavanje osoba s invaliditetom	8.003	8.003	100,00
1.3.	Primorsko-goranska županija (decentralizirana sredstva)	339.696	339.696	100,00
1.4.	Ostalo	14.881	14.881	100,00
2.	PRIHODI PO POSEBNIM PROPISIMA	0	0	0
3.	PRIHODI OD PRUŽENIH USLUGA	0	0	0
UKUPNO CZSS CRIKVENICA		8.338.392	8.338.392	100,00
CZSS CRES-LOŠINJ				
R. br.	PRIHODI	PLAN I-XII 2014.	OSTVARENO I-XII 2014.	%
1	2	3	4	5(4/3)
1.	OPĆI PRIHODI I PRIMICI-PRIHODI IZ PRORAČUNA	4.049.979	4.049.979	100,00
1.1.	Ministarstvo socijalne politike i mladih	3.782.763	3.782.763	100,00
1.2.	Fond za profesionalnu rehabilitaciju i zapošljavanje osoba s invaliditetom	0	0	
1.3.	Primorsko-goranska županija (decentralizirana sredstva)	242.640	242.640	100,00
1.4.	Ostalo	24.576	24.576	100,00
2.	PRIHODI PO POSEBNIM PROPISIMA	95.303	95.303	100,00
3.	PRIHODI OD PRUŽENIH USLUGA	0	0	0
UKUPNO CZSS CRES-LOŠINJ		4.145.282	4.145.282	100,00
CZSS KRK				
R. br.	PRIHODI	PLAN I-XII 2014.	OSTVARENO I-XII 2014.	%
1	2	3	4	5(4/3)
1.	OPĆI PRIHODI I PRIMICI-PRIHODI IZ PRORAČUNA	4.663.170	4.683.642	100,44
1.1.	Ministarstvo socijalne politike i mladih	4.401.327	4.420.801	100,44
1.2.	Fond za profesionalnu rehabilitaciju i zapošljavanje osoba s invaliditetom	7.203	7.203	100,00

1.3.	Primorsko-goranska županija (decentralizirana sredstva)	242.640	242.640	100,00
1.4.	Ostalo	12.000	12.998	108,32
2.	PRIHODI PO POSEBNIM PROPISIMA	10.000	23.362	233,62
3.	PRIHODI OD PRUŽENIH USLUGA	0	0	0
UKUPNO CZSS KRK		4.673.170	4.707.004	100,72
CZSS OPATIJA				
R. br.	PRIHODI	PLAN I-XII 2014.	OSTVARENO I-XII 2014.	%
1	2	3	4	5(4/3)
1.	OPĆI PRIHODI I PRIMICI-PRIHODI IZ PRORAČUNA	10.126.024	10.122.975	99,98
1.1.	Ministarstvo socijalne politike i mladih	9.463.781	9.462.127	99,98
1.2.	Fond za profesionalnu rehabilitaciju i zapošljavanje osoba s invaliditetom	128.487	128.487	100,00
1.3.	Primorsko-goranska županija (decentralizirana sredstva)	461.016	459.622	99,70
1.4.	Ostalo	72.740	73.501	101,05
2.	PRIHODI PO POSEBNIM PROPISIMA	366.422	366.422	100,00
3.	PRIHODI OD PRUŽENIH USLUGA	0	0	0
UKUPNO CZSS OPATIJA		10.492.446	10.490.159	99,98
CZSS RIJEKA				
R. br.	PRIHODI	PLAN I-XII 2014.	OSTVARENO I-XII 2014.	%
1	2	3	4	5(4/3)
1.	OPĆI PRIHODI I PRIMICI-PRIHODI IZ PRORAČUNA	95.371.470	95.248.170	99,87
1.1.	Ministarstvo socijalne politike i mladih	92.806.162	92.717.930	99,90
1.2.	Fond za profesionalnu rehabilitaciju i zapošljavanje osoba s invaliditetom	330.000	316.736	95,98
1.3.	Primorsko-goranska županija (decentralizirana sredstva)	2.232.308	2.210.504	99,02
1.4.	Ostalo	3.000	3.000	100
2.	PRIHODI PO POSEBNIM PROPISIMA	2.727.273	2.856.110	104,72
3.	PRIHODI OD PRUŽENIH USLUGA	0	0	0
UKUPNO CZSS RIJEKA		98.098.743	98.104.280	100,01
UKUPNO PRIHODI CENTARA ZA SOCIJALNU SKRB		125.748.033	125.785.117	100,03

Prihodi iz proračuna za financiranje redovne djelatnosti u iznosu od 122.443.158 kn čine najznačajniji udio u ukupnim prihodima, odnosno 97,34%, a odnose se na ostvarene prihode iz državnog proračuna, iz županijskog proračuna, i Fonda za profesionalnu rehabilitaciju i zapošljavanje osoba s invaliditetom.

Grafikon 1.



Prihodi iz državnog proračuna odnose se na naknade građanima i kućanstvima, rashode za zaposlene, dio materijalnih rashoda, i dio financijskih rashoda. Centri za socijalnu skrb Ministarstvu socijalne politike i mladih mjesečno dostavljaju zahtjeve za doznaku sredstava prema vrstama pomoći za socijalnu skrb, a navedeni prihodi utrošeni su za predviđene namjene.

Prihodi iz županijskog proračuna odnose se na veći dio materijalnih i financijskih rashoda, koje Županija mjesečno doznačuje sukladno ostvarenim rashodima.

Prihodi Fonda za profesionalnu rehabilitaciju i zapošljavanje osoba s invaliditetom predstavljaju mjesečne naknade koje se isplaćuju do zaposlenja korisnicima nakon osposobljavanja za samostalan život i rad. Ostvaruju se na temelju mjesečnih zahtjeva za doznaku sredstava koje centri dostavljaju Fondu. Sredstva su utrošena za predviđene namjene.

U ostale prihode spadaju pomoći iz proračuna, donacije i ostalo. CZSS Opatija ostvarila je prihod od Grada Opatije u iznosu od 14.555 kn za računalnu opremu (prijenosno računalo) s mogućnošću korištenja svih djelatnika centra i za uredski namještaj. Od strane Hrvatskog zavoda za zapošljavanje, Podružnice Rijeka, CZSS Opatija je ostvario prihode u iznosu od 58.946 kn za uplatu doprinosa osobama na stručnom osposobljavanju za samostalan rad bez zasnivanja radnog odnosa.

CZSS Rijeka ostvario je 3.000 kn prihoda od Općine Čavle za nabavu printera (6 komada).

CZSS Cres ostvario je 24.576 kn ostalih prihoda odnose se na dodatno ulaganje na sanaciji zgrade, zatim na donaciju projektora i prihoda od HZZO-a za stručno osposobljavanje bez zasnivanja radnog odnosa.

CZSS Krk je u 2014. godini ostvario 12.998 kn i od najma parkirališta u Baški u njihovom vlasništvu.

Prihodi po posebnim propisima su drugi važan izvor prihoda u sustavu socijalne skrbi i odnose se na opskrbnine i participacije odnosno uplate obveznika za troškove smještaja u ustanovama socijalne skrbi i obiteljskim domovima koji imaju sklopljen ugovor sa nadležnim ministarstvom. U 2014. godini ostvareni su u iznosu od 3.341.197 kn.

Prihodi po posebnim propisima CZSS Rijeka odnose se na prihode od uplata participacija za smještaj korisnika koji se vraćaju u Ministarstvo i ostalih uplata u iznosu

od 2.779.756 kn, te ostalih prihoda za stručno osposobljavanje za rad bez zasnivanja radnog odnosa u iznosu od 76.354 kn.

CZSS Opatija i CZSS Cres-Lošinj ostvaruju prihode po posebnim propisima i to opskrbnine i participacije kao i mirovine korisnika koji su smješteni na skrb izvan vlastite obitelji (udomiteljske obitelji i ustanove).

Iznos od 23.362 kn kod CZSS Krk odnose se na uplatu participacije u troškovima uzdržavanja koja se naplaćuje u ime Ministarstva socijalne politike i mladih i koja se u cijelosti vraća u državni proračun.

B) Ukupni rashodi

Prema vrstama ostvarenih rashoda, kod Centra za socijalnu skrb Opatija i Rijeka u 2014. godini vidljivo je neizvršenje dijela materijalnih i financijskih rashoda za koje prihode dobivaju iz Županijskog proračuna i za koje nisu imali namjenskog troška, pa je iznos od 23.197,75 kn vraćen u državni proračun u veljači 2015. godine.

Povrat sredstava izvršen je od strane Centra za socijalnu skrb Opatija u iznosu od 1.393,56 kuna i Centra za socijalnu skrb Rijeka u iznosu od 21.804,19 kuna.

Sredstva su ostala neutrošena ne zbog toga što nije bilo potrebe, već zbog neusklađenih planskih i stvarnih rashoda koji se krajem godine ne mogu više mijenjati i usklađivati.

Tablica 4. prikazuje izvršene rashode po vrstama u odnosu na planirane, pojedinačno po centrima za socijalnu skrb.

Tablica 4.

Ukupno ostvareni rashodi u razdoblju siječanj – prosinac 2014. godine

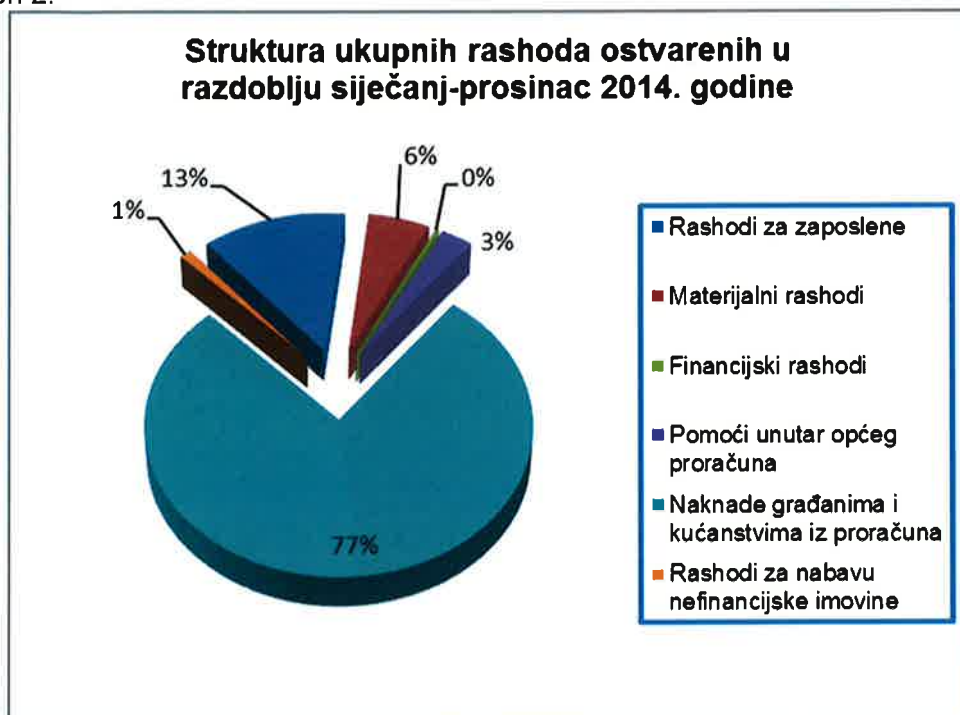
CZSS CRIKVENICA				
R. br.	RASHODI	PLAN I-XII 2014.	IZVRŠENO I-XII 2014.	%
1	2	3	4	5(4/3)
1.	Rashodi za zaposlene	1.560.221	1.560.221	100,00
2.	Materijalni rashodi	607.152	659.977	108,70
3.	Financijski rashodi	23.630	23.833	100,86
4.	Pomoći unutar općeg proračuna	349.999	338.930	96,84
5.	Naknade građanima i kućanstvima iz proračuna	5.806.261	5.806.261	100,00
6.	Rashodi za nabavu nefinancijske imovine	0	0	0
UKUPNO CZSS CRIKVENICA		8.347.263	8.389.222	100,50
CZSS CRES-LOŠINJ				
R. br.	RASHODI	PLAN I-XII 2014.	IZVRŠENO I-XII 2014.	%
1	2	3	4	5(4/3)
1.	Rashodi za zaposlene	1.062.048	1.062.048	100,00
2.	Materijalni rashodi	379.939	379.939	100,00
3.	Financijski rashodi	10.939	10.939	100,00
4.	Pomoći unutar općeg proračuna	95.303	95.303	100,00
5.	Naknade građanima i kućanstvima iz proračuna	2.577.060	2.577.060	100,00

6.	Rashodi za nabavu nefinancijske imovine	19.993	19.993	100,00
UKUPNO CZSS CRES-LOŠINJ		4.145.282	4.145.282	100,00
CZSS KRK				
R. br.	RASHODI	PLAN I-XII 2014.	IZVRŠENO I-XII 2014.	%
1	2	3	4	5(4/3)
1.	Rashodi za zaposlene	1.295.950	1.296.295	100,03
2.	Materijalni rashodi	581.010	387.847	66,75
3.	Financijski rashodi	14.000	13.003	92,88
4.	Pomoći unutar općeg proračuna	0	23.362	0
5.	Naknade građanima i kućanstvima iz proračuna	2.843.780	2.970.898	104,47
6.	Rashodi za nabavu nefinancijske imovine	30.800	15.599	50,65
UKUPNO CZSS KRK		4.765.540	4.707.004	98,77
CZSS OPATIJA				
R. br.	RASHODI	PLAN I-XII 2014.	IZVRŠENO I-XII 2014.	%
1	2	3	4	5(4/3)
1.	Rashodi za zaposlene	2.155.120	2.155.118	100,00
2.	Materijalni rashodi	792.342	791.684	99,92
3.	Financijski rashodi	28.860	26.895	93,19
4.	Pomoći unutar općeg proračuna	366.422	366.422	100,00
5.	Naknade građanima i kućanstvima iz proračuna	5.857.358	5.856.934	99,99
6.	Rashodi za nabavu nefinancijske imovine	1.292.344	1.292.344	100,00
UKUPNO CZSS OPATIJA		10.492.446	10.489.397	99,97
CZSS RIJEKA				
R. br.	RASHODI	PLAN I-XII 2014.	IZVRŠENO I-XII 2014.	%
1	2	3	4	5(4/3)
1.	Rashodi za zaposlene	10.182.223	10.189.999	100,08
2.	Materijalni rashodi	4.712.817	4.681.596	99,34
3.	Financijski rashodi	273.100	271.872	99,55
4.	Pomoći unutar općeg proračuna	2.727.273	2.779.756	101,92
5.	Naknade građanima i kućanstvima iz proračuna	80.200.330	80.187.060	99,98
6.	Rashodi za nabavu nefinancijske imovine	3.000	3.000	100,00
UKUPNO CZSS RIJEKA		98.098.743	98.113.283	100,01
UKUPNO RASHODI CENTARA ZA SOCIJALNU SKRB		125.849.274	125.844.188	100,00

Najznačajniji rashodi su rashodi za naknade građanima i kućanstvima za korisnike prava prema odredbama Zakona o socijalnoj skrbi u iznosu od 97.398.213 kn i predstavljaju 77,40% ukupnih rashoda. Rashodi za zaposlene izvršeni su u iznosu od 16.263.681 kn ili 12,92% ukupnih rashoda. Svi ostali rashodi iznose ukupno 12.182.294 kn i čine 9,68% ukupnih rashoda.

Sveukupno su centri za socijalnu skrb u razdoblju siječanj – prosinac 2014. godine ostvarili 125.844.188 kuna rashoda.

Grafikon 2.



Rashodi za naknade građanima i kućanstvima odnose se na doplatu za pomoć i njegu, osobne invalidnine, stalne novčane pomoći za uzdržavanje, naknadu troškova skrbi udomiteljima, jednokratne novčane pomoći, pravo na status roditelja njegovatelja, pravo na privremeno uzdržavanje djeteta, osobna naknada udomiteljima, pomoć i njega u kući, te ostale socijalne naknade i pomoći, koji se mjesečno isplaćuju korisnicima prema evidenciji, a sukladno doznačenim sredstvima od Ministarstva socijalne politike i mladih.

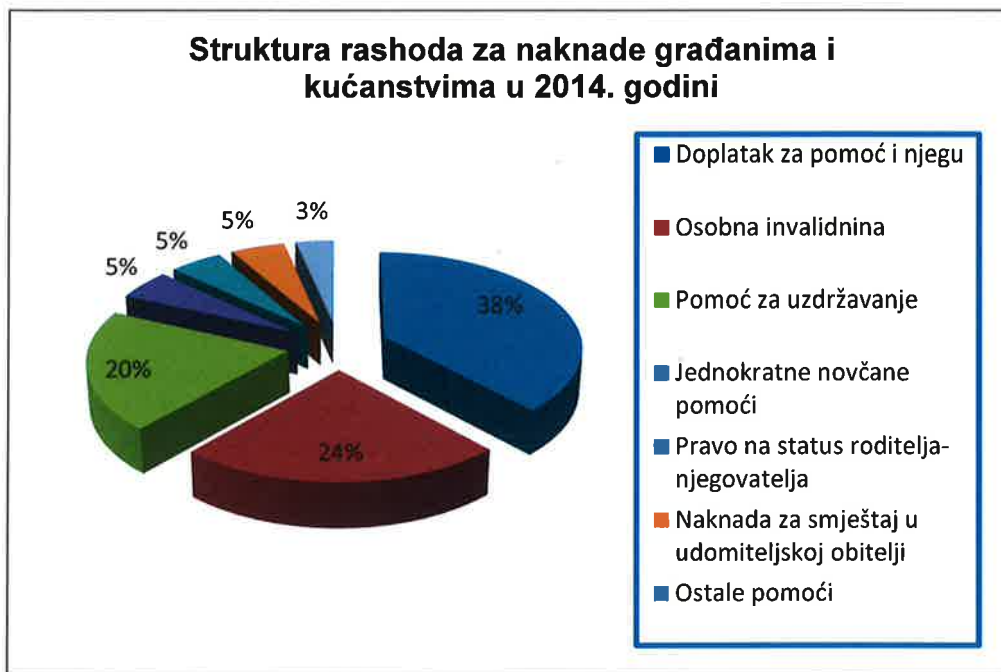
Tablica 5.

Pregled rashoda za naknade građanima i kućanstvima prema vrstama pomoći u 2014. godini

R. br.	VRSTA POMOĆI	CZSS CRIKVENICA	CZSS CRES-LOŠINJ	CZSS KRK	CZSS OPATIJA	CZSS RIJEKA	UKUPNO
1.	Doplatu za pomoć i njegu	1.896.431,00	909.830,30	891.993,93	2.324.084,95	31.164.197,30	37.186.537,48
2.	Jednokratne novčane pomoći	105.416,00	54.232,73	55.404,71	282.065,75	4.433.966,33	4.931.085,52
3.	Osobna invalidnina	1.795.133,00	747.246,09	1.119.477,15	1.551.155,75	17.742.346,65	22.955.358,64
4.	Naknada za smještaj u udomiteljskoj obitelji	260.892,00	86.100,00	52.320,00	48.120,00	4.395.115,93	4.842.547,93
5.	Ostale socijalne naknade i pomoći	7.112,00	142.765,75	91.829,35	220.228,70	90.052,90	551.988,70
6.	Pomoć i njega u kući	0,00	18.524,00	0,00	26.478,00	103.505,72	148.507,72
7.	Osobna naknada udomitelju	30.118,00	0,00	9.600,00	8.800,00	585.245,12	633.763,12
8.	Pomoć za uzdržavanje	1.180.523,00	314.268,71	629.752,15	1.052.507,35	16.605.119,71	19.782.170,92
9.	Pravo na status roditelja-njegovatelja	423.447,00	372.392,28	63.835,10	365.676,16	3.529.356,55	4.754.707,09
10.	Pomoć za uzdržavanje djeteta	99.187,00	46.465,73	117.312,08	74.306,42	1.221.418,15	1.558.689,38
11.	Pomoć do zaposlenja	8.003,00	0,00	7.203,23	128.486,50	316.735,65	460.428,38
	Ukupno	5.806.262,00	2.691.825,37	3.038.727,70	6.081.909,58	80.187.060,01	97.805.784,66

Struktura navedenih rashoda izgledala bi ovako:

Grafikon 3.



Rashodi za zaposlene odnose se na bruto plaće, doprinose na plaće i ostale rashode za zaposlene.

Pomoći unutar općeg proračuna odnosi se na naplaćene opskrbbine i participacije, kao i mirovine korisnika smještenih u udomiteljskim obiteljima i obiteljskim domovima. Svi naplaćeni prihodi uplaćeni su na račun Ministarstva socijalne politike i mladih, odnosno državnu riznicu.

Rashodi za nabavu nefinancijske imovine u iznosu od 15.599 kn kod CZSS Krk odnosi se na doznačena sredstva od Ministarstva socijalne politike i mladih za hitne intervencije- za financiranje izrade geodetskog elaborata i urisa zgrade Centra u katastar, interventnu nabavu novog računala za potrebe računovodstva, te interventnu nabavu novog UPS sustava za zaštitu računala.

Nabava nefinancijske imovine kod CZSS Opatije od 1.292.344 kn odnosi se na iznos od 14.555 kn koji je financiran sredstvima iz Grada Opatije, a odnosi se na nabavku računala sa instalacijom programa, dok se preostali iznos od 1.277.789 kn odnosi na imovinu stečenu razvrgnućem suvlasničke zajednice nekretnina između Centra i fizičke osobe, na način da je svakoj stranci pripalo u vlasništvo određena nekretnina u cijelosti.

Nefinancijska imovina kod CZSS Cres odnosi se na kino projektor u iznosu od 3.999 kn (iz donacije) i na sanaciju štete prouzrokovane oborinskim vodama na unutarnjim i vanjskim zidovima zgrade u iznosu od 15.994 kn.

C) Bilanca

Prema podacima iz Bilance na dan 31.12.2014. godine ukupna vrijednost imovine, te obveza i vlastitih izvora sredstava iskazana je u iznosu 28.826.487 kn.

Tablica 6.

Vrijednost imovine, obveza i vlastitih izvora centara za socijalnu skrb u PGŽ na dan 31.12.2014.

R. br.	OPIS	CZSS CRIKVENICA	CZSS CRES-LOŠINJ	CZSS KRK	CZSS OPATIJA	CZSS RIJEKA	UKUPNO
1	2	3	4	5	6	7	8 (3+4+5+6+7)
1.	NEFINANCIJSKA IMOVINA	12.167.539	1.399.283	6.792.404	3.534.100	7.805.203	31.698.529
1.1.	Neproizvedena dugotrajna imovina	11.068.198	0	0	2.147.063	0	13.215.261
1.2.	Proizvedena dugotrajna imovina	1.099.341	1.399.283	6.792.404	1.387.037	7.494.716	18.172.781
1.2.1.	Građevinski objekti	912.179	1.333.002	6.650.605	1.160.534	7.429.558	17.485.878
1.2.2.	Postrojenja i oprema	6.300	65.016	136.799	38.383	31.120	277.618
1.2.3.	Prijevozna sredstva	180.862	0	0	0	27.462	208.324
1.2.4.	Knjige i umjetnička djela	0	1.265	5.000	0	6.576	12.841
1.2.5.	Višegodišnji nasadi	0	0	0	0	0	0
1.3.	Građevinski objekti u pripremi	0	0	0	0	310.487	310.487
2.	FINANCIJSKA IMOVINA	721.590	359.365	415.558	874.698	8.782.624	11.153.835
2.1.	Novac u banci	19.121	32.176	22.098	77.377	481.626	632.398
2.2.	Potraživanja za prihode poslovanja	2.000	393	20.897	60.099	278.699	362.088
2.3.	Potraživanja od prodaje nefinancijske imovine	0	0	0	0	133.431	133.431
2.4.	Ostala potraživanja	55.526	4.376	3.429	79.326	127.064	269.721
2.5.	Rashodi budućih razdoblja	644.943	322.420	369.134	654.801	7.755.573	9.746.871
UKUPNO IMOVINA		12.889.129	1.758.648	7.207.962	4.408.798	16.587.827	42.852.364
3.	OBVEZE	900.515	358.973	394.661	814.451	8.503.926	10.972.526
4.	VLASTITI IZVORI	11.988.614	1.399.675	6.813.301	3.594.347	8.083.901	31.879.838
UKUPNO OBVEZE I VLASTITI IZVORI		12.889.129	1.758.648	7.207.962	4.408.798	16.587.827	42.852.364

Izvor podataka: Bilanca (obrazac BIL)

Nefinancijska imovina na dan 31.12.2014. iznosi 31.698.529 kn, a odnosi se na neproizvedenu dugotrajnu imovinu, proizvedenu dugotrajnu imovinu (građevinske objekte, postrojenje i opremu, prijevozna sredstva, knjige i umjetnička djela) i građevinske objekte u pripremi.

Građevinski objekti u pripremi u iznosu od 310.487 kn kod Centra za socijalnu skrb Rijeka odnose se na ulaganje bivšeg Obiteljskog centra u prostor gdje se nalaze, a kako su sa 01.01.2014. pripali Centru sa početnom temeljnicom proknjiženo je u njihove poslovne knjige.

Vrijednost financijske imovine odnosi se na novac u banci, potraživanja za prihode poslovanja, potraživanja od prodaje nefinancijske imovine, ostala potraživanja i rashode budućih razdoblja i iznosi 11.153.835 kn.

Novčana sredstva na žiro-računima centara na dan 31.12. iznosila su ukupno 632.398,32 kn, prema slijedećoj strukturi:

- Sredstva za podmirenje računa za materijalne rashode 29.570,64 kn
- neutrošena sredstva državnog proračuna koja su se utrošila u siječnju 12.316,78 kn
- Sredstva doznačena od Primorsko-goranske županije za troškove prosinca koja su se utrošila u siječnju (190.020,17 kn), a neutrošeni dio vratio se u državni proračun (23.197,75 kn)
- Neutrošena sredstva jednokratnih pomoći, doplatka za pomoć i njegu i uplaćena participacija (dio sredstava utrošilo se za podmirenje obveza nastalih u 2013. godini a koje nisu podmirene, a dio sredstava vraća se u državni proračun)- 68.950,96 kn
- Neutrošena sredstva doznačena iz proračuna Grada Opatije 18,47 kn
- Kamate na depozite po viđenju 199,65 kn
- sredstva na računu poštanskih uputnica 21.420,03 kn (sredstva su isplaćena u siječnju za obveze nastale u prosincu 2013. godine)
- sredstva za stručno osposobljavanje za rad bez zasnivanja radnog odnosa u iznosu od 117.722,85 kn
- neutrošena sredstva donacija u iznosu od 129,72 kn,
- javni radovi u iznosu od 3.469,45 kn
- novčana sredstva na podračunu za isplatu novčanih davanja u iznosu od 165.381,85 kn.

Potraživanja u ukupnom iznosu od 765.240 kn se odnose na potraživanja za prihode poslovanja (potraživanja za prihode od opskrbnina i participacija, zatezne kamate, doplatak za pomoć i njegu, osobnu invalidninu, stalnu pomoć, naknadu za smještaj u udomiteljsku obitelj i za pravo na privremeno uzdržavanje djeteta) u iznosu od 362.088 kn, potraživanje od prodaje nefinancijske imovine 133.431 kn, i ostala potraživanja (potraživanje za naknade bolovanja od Hrvatskog zavoda za zdravstveno osiguranje i ostala potraživanja koja se refundiraju-više isplaćena pomoć, potraživanje za ozljedu na radu) u iznosu od 269.721 kn, a udio, odnosno struktura, prikazana je Grafikonom 4.

Grafikon 4.



Potraživanja za prihode poslovanja prisutna su kod svih centara za socijalnu skrb, a odnose se na potraživanja za opskrbnine i participacije smještaja korisnika socijalne pomoći.

Potraživanja od prodaje nefinancijske imovine u iznosu od 133.431 kn kod Centra za socijalnu skrb Rijeka odnosi se na prodaju stanova Centra svojim zaposlenicima uz mjesečnu otplatu na duži rok.

Ostala potraživanja odnose se uglavnom na potraživanja za naknade bolovanja od HZZO-a i HZZOZZR-a i na više isplaćenu pomoć za uzdržavanje.

Rashodi budućeg razdoblja su rashodi koji pripadaju određenom obračunskom razdoblju, ali u tom razdoblju nije dospjela njihova naplata ili nisu mogli biti izdani računi. Nastaju kontinuirano i obračunavaju se za kalendarska razdoblja tijekom proračunske godine (u pravilu mjesečno) kao što su: rashodi za zaposlene, naknade građanima i kućanstvima na temelju osiguranja i dr. Uključuju se u rashode razmjerno broju mjeseci u razdoblju za koje se izvještaji dostavljaju, dok se rashodi koji nisu uključeni u tekuće izvještajno razdoblje iskazuju kao aktivna vremenska razgraničenja, odnosno rashodi budućih razdoblja (Članak 51. Pravilnika o proračunskom računovodstvu i računskom planu NN 114/10).

Tablica 7.

**Struktura rashoda budućih razdoblja centara za socijalnu skrb u PGŽ
na dan 31.12.2014.**

R. br.	OPIS	CZSS CRIKVENICA	CZSS CRES-LOŠINJ	CZSS KRK	CZSS OPATIJA	CZSS RIJEKA	UKUPNO
1	2	3	4	5	6	7	8 (3+4+5+6+7)
1.	Rashodi za zaposlene	132.772	90.935	101.365	175.880	840.314	1.368.149
2.	Materijalni rashodi	16.136	2.875	0	19.889	167.131	80.371
3.	Financijski rashodi	2.069	350	0	1.600	18.500	4.447
4.	Prava iz sustava socijalne skrbi	493.966	228.260	267.769	457.432	6.729.628	7.938.610
UKUPNO RASHODI BUDUĆIH RAZDOBLJA		644.943	322.420	369.134	654.801	7.755.573	9.391.578

Izvor podataka: Podaci centara za socijalnu skrb

Rashodi budućih razdoblja uglavnom se odnose na sve pomoći iz socijalne skrbi za mjesec prosinac, a koje su isplaćene u mjesecu siječnju 2015. godine, za plaće za zaposlene za prosinac 2014. godine, za naknade za zaposlenja i naknade za roditelje njegovatelje.

Obveze su neizmirena dugovanja proračuna odnosno proračunskih korisnika proizašle iz prošlih događaja, za čiju se namiru očekuje odljev resursa. Imovina i obveze iskazuju se po računovodstvenom načelu nastanka događaja uz primjenu metode povijesnog troška (Članak 18. Pravilnika o proračunskom računovodstvu i računskom planu NN 114/10).

Obveze na dan 31. prosinca 2014. godine se u cijelosti odnose na obveze za rashode poslovanja, i to po sljedećoj strukturi :

Tablica 8.

**Struktura obveza centara za socijalnu skrb u PGŽ
na dan 31.12.2014.**

R. br.	OPIS	CZSS CRIKVENICA	CZSS CRES-LOŠINJ	CZSS KRK	CZSS OPATIJA	CZSS RIJEKA	UKUPNO
1	2	3	4	5	6	7	8 (3+4+5+6+7)
1.	Obveze za zaposlene	132.771	89.211	95.645	169.500	827.420	1.314.547
2.	Obveze za materijalne rashode	73.283	24.354	24.638	44.292	365.620	532.187
3.	Obveze za financijske rashode	203	350	1.385	2.370	18.527	22.835
4.	Obveze za naknade građanima i kućanstvima	635.121	232.409	261.240	462.113	6.888.072	8.478.955
5.	Ostale tekuće obveze	59.137	5.392	11.753	89.564	341.420	507.266
UKUPNO OBVEZE		900.515	351.716	394.661	767.839	8.441.059	10.855.790

Izvor podataka: Bilanca (obrazac BIL)

Obveze za rashode poslovanja odnose se na plaću za prosinac 2014. godine, neisplaćene naknade građanima u novcu i naravi, naknada do zaposlenja, financijske i materijalne rashode prosinca 2014. godine, kao i sva preostala sredstva koja su doznačena iz Državnog proračuna i proračuna Primorsko-goranske županije, a za koja nisu iskazane obveze u bilanci na dan 31. prosinca 2014. godine, već kao stanje na računu ostalih nespomenutih obveza.

Grafički prikazano, navedena struktura obveza izgledala bi ovako:

Grafikon 5.



D) Minimalni financijski standard materijalnih i financijskih rashoda centara za socijalnu skrb – decentralizirane funkcije

Sukladno ovlaštenju, Vlada Republike Hrvatske donijela je Odluku o minimalnim financijskim standardima materijalnih i financijskih rashoda centara za socijalnu skrb i pomoći za stanovanje korisnicima koji se griju na drva u 2014. godini („Narodne novine“ broj 7/14) kojom je minimalni financijski standard materijalnih i financijskih rashoda centara za socijalnu skrb na području Primorsko-goranske županije utvrđen u iznosu od 3.518.300 kn što je i osigurano u Proračunu Primorsko-goranske županije, na poziciji 430201 –Centri za socijalnu skrb – materijalni rashodi.

Kriterij temeljem kojeg je Vlada Republike Hrvatske utvrdila ukupna sredstava je broj zaposlenih u svih pet centara u Primorsko-goranskoj županiji, koji prema podacima iz Odluke iznosi 145 (stanje u rujnu 2013. godine). Mjerilo za raspored je prosječni mjesečni iznos po zaposlenom u visini od 2.022 kn.

Iako je u odnosu na 2013. godinu minimalni standard u 2014.godini na prvi pogled veći za 73.000 kuna, treba uzeti u obzir da je broj zaposlenih u 2014.godini povećan sa 142 na 145, dakle 3 zaposlena više, što onda u konačnici znači da mjesečni iznos po zaposlenom na razini godine ostaje isti kao i prethodne godine – 2.022 kn. Do povećanja zaposlenih došlo je u Centru za socijalnu skrb Cres-Lošinj (1 zaposleni) i u Centru za socijalnu skrb Rijeka (2 zaposlena više).

Primijenjeni su kriteriji i mjerilo za raspored sredstava iz Odluke Vlade. Iako se planirala tijekom godine preraspodjela sredstava prema potrebama centara i specifičnim situacijama, CZSS Crikvenica je svoje potrebe razrađene po namjenama iskazala tek nakon II. izmjena i dopuna proračuna, i to u prevelikim iznosima po pojedinačnim stavkama da bi se moglo uskladiti sa iznosima u Proračunu prenamjenama u okviru dozvoljenih 5 %.

Tablica 9.

Pregled rasporeda sredstava centrima za socijalnu skrb u 2014. godini

R. br.	Centar za socijalnu skrb	Broj zaposlenih	Sredstva minimalnog standarda prema Odluci Vlade	Rasporeda sredstava u Odluci PGŽ	Indeks
1	2	3	4 (3x12x2.022)	5	6 (5/4)
1.	Crikvenica	14,0	339.696	339.696	100,00
2.	Cres-Lošinj	10,0	242.640	242.640	100,00
3.	Krk	10,0	242.640	242.640	100,00
4.	Opatija	19,0	461.016	461.016	100,00
5.	Rijeka	92	2.232.308	2.232.308	100,00
	UKUPNO	145	3.518.300	3.518.300	100,00

Prema iskazanim podacima i prema evidenciji koju vodi Upravni odjel (temeljem mjesečnih izvještaja o ostvarenim rashodima, te priloženih specifikacija računa do dva puta mjesečno) za razdoblje siječanj-prosinac 2014. godine centri za socijalnu skrb ostvarili su ukupne rashode u iznosu od 3.495.102,25 kn koji se financiraju iz Proračuna Primorsko-goranske županije.

Navedena sredstva Županija ostvarila je iz dodatnog udjela poreza na dohodak za decentralizirane funkcije (ustupljeni prihodi poreza na dohodak Županiji za decentralizirane izdatke –0,5% za Centre za socijalnu skrb) dok iz Državnog proračuna (pomoći izravnjanja) nije bilo potrebe povlačenja sredstava.

U nastavku (Tablica 10.) je prikazana struktura planiranih i ostvarenih rashoda centara za socijalnu skrb koji se financiraju iz decentraliziranih funkcija, a za izvještajno razdoblje, odnosno za razdoblje siječanj -prosinac 2014. godine.

Tablica 10.

Struktura ukupno planiranih i izvršenih rashoda centara za socijalnu skrb financiranih iz Županijskog proračuna za razdoblje I-XII 2014. godine

R. br.	Kto / račun	UKUPNI RASHODI	PLAN 2014.	IZVRŠENJE CZSS I-XII 2014.	%
1	2	3	4	5	6 (5/4)
1.		Materijalni rashodi	3.440.182,00	3.419.561,28	99,40
1.1.	321	Naknade troškova zaposlenima	195.157,50	193.660,40	99,23
1.2.	322	Rashodi za materijal i energiju	930.052,29	923.310,51	99,28
1.3.	323	Rashodi za usluge	2.176.330,46	2.166.864,80	99,57
1.4.	324	Naknada troškova osobama izvan radnog odnosa	1.000,00	999,29	99,93
1.5.	329	Ostali nespomenuti rashodi poslovanja	137.641,75	134.726,28	97,88
2.		Financijski rashodi	78.118,00	75.540,97	96,70
2.1.	343	Ostali financijski rashodi	78.118,00	75.540,97	96,70
		UKUPNI RASHODI	3.518.300,00	3.495.102,25	99,34

Sva sredstva doznačena od strane Primorsko-goranske županije za materijalne i financijske rashode centara za socijalnu skrb u PGŽ, u 2014. godini namjenski su utrošena u cijelosti.

Dio neutrošenih sredstava zbog neusklađenih planskih i ostvarenih rashoda u iznosu od 23.197,75 kn vraćeni u državni proračun u veljači 2015. godine.

IV. IZVJEŠĆE O RADU UPRAVNIH VIJEĆA CENTARA ZA SOCIJALNU SKRB U 2014. GODINI

U CZSS Crikvenica u izvještajnom razdoblju održano je 6 sjednica Upravnog vijeća te su doneseni sljedeći akti:

- Financijska izvješća - periodični obračuni 03/2014
- Tromjesečno izvješće ravnatelja o radu i poslovanju ustanove
- Statut Centra za socijalnu skrb Crikvenica
- Pravilnik o unutarnjoj ustrojbi i sistematizaciji poslova
- Donesene su mjere zaštite od požara i zaštite na radu
- Pravilnik zaštite od požara i zaštite na radu
- Imenovanje predstojnika podružnice Rab.

U izvještajnom razdoblju je u CZSS Opatija održano 5 sjednica Upravnog vijeća te se raspravljalo o sljedećem:

- Prihvaćanje godišnjeg financijskog izvješća CZSS Opatija
- Prihvaćanje plana i programa rada CZSS Opatija za 2014.g.
- Odluka o isknjiženju imovine (nekretnine) temeljem pravomoćne presude o razvrgnuću suvlasničke zajednice
- Usvajanje financijskog plana za razdoblje siječanj-ožujak 2014.g.
- Prihvaćanje financijskog plana za razdoblje 01. siječnja – 30. lipnja 2014.g. (preraspodjela)
- Usvajanje Pravilnika o unutarnjem ustroju i sistematizaciji poslova u CZSS Opatija
- Usvajanje financijskog plana za razdoblje 01. siječanj – 30. rujna 2014.g. (preraspodjela)
- Odluka o prihvaćanju prijedloga financijskog plana za razdoblje 2015 – 2017.g. i konačna preraspodjela financijskih sredstava za 2014.godinu
- Plan i program rada Centra za 2015.g.
- Statut Centra za socijalnu skrb Opatija

U CZSS Rijeka u izvještajnom razdoblju održano je 6 sjednica Upravnog vijeća, a neke od važnijih Odluka donesenih na Upravnom vijeću su sljedeće:

- Donošenje pročišćenog teksta statuta CZSS Rijeka.
- Izvještaj o godišnjem obračunu CZSS Rijeka za 2013.g
- Prijedlog Pravilnika o unutarnjem ustroju i sistematizaciji poslova CZSS Rijeka
- Imenovanje predstojnika Podružnice Obiteljski centar
- Prijedlog financijskih planova 2015.-2017.g.
- Preraspodjela financijskog plana 2014.g.
- Plan nabave za 2015.g.

U 2014. godini u CZSS Cres-Lošinj održane su 6 sjednice Upravnog vijeća te su donesene slijedeće Odluke:

- Usvajanje financijskog plana za 2013. godine
- Usvajanje financijskog izvješća za 2013. godine
- Donošenje financijskog plana za 2014. godine
- Plan i program rada ravnateljice za 2014. godine
- usvajanje financijskog izvješća od 01.01.-31.03.2014
- Izvješće ravnateljice prema planu i programu rada Centra od 01.01.-31.03.2014.
- Usvajanje financijskog izvješća od 01.01.-30.06.2014.
- Izvješće ravnateljice prema planu i programu rada centra od 01.01.-30.06.2014.
- Pravilnik o unutarnjem ustroju i sistematizaciji poslova Centra za socijalnu skrb Cres- Lošinj
- Usvajanje financijskog izvješća od 01.01.-30.09.2014.
- Usvajanje izvješća ravnateljice prema planu i programu rada od 01.01.-30.09.2014.
- Rebalans financijskog plana tekućih izdataka
- Izmjena plana nabave za 2014.
- Statut Centra za socijalnu skrb Cres-Lošinj

CZSS Krk održao je 5 sjednica Upravnog vijeća u 2014. godini, a neke od važnijih Odluka koje su na njima donesene su:

- Usvajanje godišnjeg financijskog izvješća za 2013. god.
- Odluka o utrošku sredstava sa tržišta
- Izmjene i dopune plana nabave roba, radova i usluga za 2013. godinu
- Usvajanje izvještaja ravnateljice o radu Centra za 2013.godinu
- Plan i program rada za 2014.godinu
- Usvajanje izvještaja ravnateljice o radu Centra za period 1.1.do 31.3.2014.godine
- Analiza i usvajanje Izvješća o financijskom poslovanju za period 1.1. do 31.3.2014.god.
- Usvajanje izvještaja ravnateljice o radu Centra za period 1.4.do 30.6.2014.godine
- Analiza i usvajanje Izvješća o financijskom poslovanju za period 1.1. do 30.6.2014.god.
- Pravilnik o unutarnjem ustrojstvu i sistematizaciji poslova CZSS Krk
- Obavijest o izboru predstavnika radnika u Upravno vijeće
- Financijsko izvješće za 3.kvartal 2014. godine
- Financijski plan za 2015. god. s projekcijom za 2016. i 2017. godinu
- Plan rashoda za nabavu nefinancijske imovine za 2015. god. s projekcijom za 2016. i 2017. godinu
- Plan nabave roba, radova i usluga za 2015. god. s projekcijom za 2016. i 2017. godinu
- Usvajanje izvještaja ravnateljice o radu Centra za period 1.7.do 30.9.2014.godine

V. ZAKLJUČNA RAZMATRANJA

U promatranom razdoblju od 1. siječnja do 31. prosinca 2014. godine centri za socijalnu skrb u Primorsko-goranskoj županiji ostvarili su ukupne prihode u iznosu od 125.785.117 kn i ukupne rashode u iznosu od 125.844.188 kn, dakle manjak prihoda i primitaka tekuće godine u iznosu od 59.071 kn. Dio manjka prihoda poslovanja u izvještajnoj godini bit će pokriven naplatom nenaplaćenih potraživanja tijekom 2015. godine, dok će dio pokriti iz ostvarenih prihoda u tekućoj godini.

Od prihoda koje centri za socijalnu skrb ostvaruju na godišnjoj razini najznačajniji su prihodi iz proračuna za financiranje redovne djelatnosti i čine 97,34% ukupnih prihoda (prihodi iz državnog i županijskog proračuna, te Fonda za profesionalnu rehabilitaciju i zapošljavanje osoba s invaliditetom).

U odnosu na plan, centri za socijalnu skrb izvršili su skoro sve rashode do planskih vrijednosti, osim dijela materijalnih i financijskih rashoda, za koje se sredstva doznaju iz Proračuna županije, zbog neusklađenih planskih i ostvarenih rashoda u iznosu od 23.197,75 kn. Navedena sredstva vraćena su u veljači u Državni proračun.

Najznačajniji rashodi centara za socijalnu skrb su naknade građanima i kućanstvima za korisnike prava prema odredbama Zakona o socijalnoj skrbi i predstavljaju 77,40% ukupnih rashoda. Prema vrstama pomoći najzastupljeniji su doplati za pomoć i njegu, osobna invalidnina i pomoć za uzdržavanje.

Tijekom cijele godine redovito su održavane sjednice Upravnih vijeća na kojima se raspravljalo o financijskim planovima i izvršavanju, donosile su se razne odluke vezane za poslovanje centara i druge akti.

VI. PRIJEDLOG ZAKLJUČKA

Slijedom navedenog predlaže se Županu Primorsko-goranske županije da donese zaključak u tekstu kako slijedi:

Na temelju članka 52. točke 23. Statuta Primorsko-goranske županije („Službene novine“ broj 23/09, 9/13 i 25/13 – pročišćeni tekst) i članka 21. Poslovnika o načinu rada Župana Primorsko-goranske županije („Službene novine“ broj 41/09), Župan Primorsko-goranske županije dana _____ 2015. godine donio je sljedeći

ZAKLJUČAK

1. Prihvaća se informacija o poslovanju centara za socijalnu skrb Primorsko-goranske županije u razdoblju 1. siječanj – 31. prosinac 2014. godine.

2. Manjak prihoda poslovanja u izvještajnoj godini u iznosu od 9.003,00 kn ostvaren kod Centra za socijalnu skrb Rijeka bit će pokriven prenesenim viškom prihoda iz 2013. godine, dok će se manjak u iznosu od 50.830,00 kn ostvaren kod Centra za socijalnu skrb Crikvenica pokriti ostvarenim приходima poslovanja u tekućoj godini.

3. Zadužuje se Upravni odjel za socijalnu politiku i mlade da i dalje nastavi pratiti dinamiku utroška sredstava koji se financiraju iz decentraliziranih funkcija na isti način, odnosno dostavom mjesečnih zahtjeva/izvještaja o stvarno nastalim rashodima, na za to propisanim obrascima, sa specifikacijom računa, kako bi se ukupno dozvoljena sredstva minimalnog standarda za materijalne i financijske rashode pravilno rasporedila i namjenski utrošila.