






ŽUPANIJSKA UPRAVA ZA CESTE PRIMORSKO-GORANSKE ŽUPANIJE



**PRIJEDLOG FINANCIJSKOG PLANA ZA 2020. GODINU TE PROJEKCIJE ZA 2021.
I 2022. GODINU I PRIJEDLOG PLANA ODRŽAVANJA ŽUPANIJSKIH I LOKALNIH
CESTA ZA 2020. GODINU**



listopad 2019.godine

Sadržaj

I. PRIJEDLOG FINANCIJSKOG PLANA ŽUPANIJSKE UPRAVE ZA CESTE PRIMORSKO-GORANSKE ŽUPANIJE ZA 2020. GODINU I PROJEKCIJE ZA 2021. I 2022. GODINU	- 4 -
1. FINANCIJSKI PLAN ZA 2020.GODINU I PROJEKCIJE ZA 2021. I 2022.GODINU	- 4 -
2. UVOD.....	- 20 -
3. PRETPOSTAVKE ZA IZRADU FINANCIJSKOG PLANA	- 21 -
4. ZAKONSKI OSNOV	- 21 -
5. PLANIRANA VISINA FINANCIJSKOG PLANA.....	- 21 -
6. PRIHODI I PRIMICI	- 23 -
6.1. PRIHODI POSLOVANJA	- 24 -
6.1.1. POMOĆI IZ INOZEMSTVA I OD SUBJEKATA UNUTAR OPĆEG PRORAČUNA.....	- 24 -
6.1.2. PRIHODI OD IMOVINE.....	- 25 -
6.1.3. PRIHODI OD UPRAVNIH I ADMINISTRATIVNIH PRISTOJBI TE PRISTOJBI PO POSEBNIM PROPISIMA I NAKNADA.....	- 25 -
6.1.4. KAZNE, UPRAVNE MJERE I OSTALI PRIHODI	- 26 -
7. RASHODI I IZDACI.....	- 26 -
7.1. RASHODI POSLOVANJA.....	- 27 -
7.1.1. RASHODI ZA ZAPOSLENE.....	- 27 -
7.1.2. MATERIJALNI RASHODI.....	- 28 -
7.1.3. FINANCIJSKI RASHODI.....	- 29 -
7.1.4. POMOĆI DANE U INOZEMSTVO I UNUTAR OPĆEG PRORAČUNA.....	- 29 -
7.1.5. OSTALI RASHODI	- 29 -
7.2. RASHODI ZA NABAVU NEFINANCIJSKE IMOVINE	- 30 -
7.3. IZDACI ZA FINANCIJSKU IMOVINU I OTPLATE ZAJMOVA.....	- 30 -
II. PRIJEDLOG PLANA ODRŽAVANJA ŽUPANIJSKIH I LOKALNIH CESTA ZA 2020. GODINU .	- 32 -
1. UVOD.....	- 32 -
1.1 STANJE ŽUPANIJSKIH I LOKALNIH CESTA.....	- 32 -
1.1.1 STANJE UKUPNE CESTOVNE MREŽE.....	- 32 -
1.2.1 POPIS ŽUPANIJSKIH I LOKALNIH CESTA NA PODRUČJU PRIMORSKO-GORANSKE ŽUPANIJE (NN BR. 103/18).....	- 36 -
1.2 TEHNIČKA KATEGORIZACIJA ŽUPANIJSKIH I LOKALNIH CESTA	- 39 -
2. PLAN RADOVA ZA 2020. GOD.	- 44 -
2.1 RAZINE PREDNOSTI ODRŽAVANJA	- 44 -
2.2 OPSEG POJEDINIH RADOVA I ROKOVI IZVOĐENJA	- 44 -
2.3 ODRŽAVANJE CESTA.....	- 45 -
2.4 PRIKAZ OČEKIVANOG STANJA NA KRAJU 2020. GODINE	- 53 -

Na temelju odredbi članka 39. Zakona o proračunu (NN br. 87/08, 136/12, 15/15), i članka 13. st.1. Odluke o osnivanju Županijske uprave za ceste Primorsko-goranske županije (SN PGŽ br. 10/97, 24/97, 3/02, 26/05 i 26/09), Upravno vijeće Županijske uprave za ceste Primorsko-goranske županije na 22. sjednici održanoj dana 30. listopada 2019. godine utvrdilo je:

I. PRIJEDLOG FINANCIJSKOG PLANA ŽUPANIJSKE UPRAVE ZA CESTE PRIMORSKO-GORANSKE ŽUPANIJE ZA 2020. GODINU I PROJEKCIJE ZA 2021. I 2022. GODINU

1. FINANCIJSKI PLAN ZA 2020.GODINU I PROJEKCIJE ZA 2021. I 2022.GODINU

OPĆI DIO

Članak 1.

Financijski plan Županijske uprave za ceste Primorsko-goranske županije za 2020. godinu i projekcije za 2021. i 2022. godinu sastoji se od:

A RAČUN PRIHODA I RASHODA

NAZIV	PLAN 2019. GODINE	PLAN 2020. GODINE	PROJEKCIJA 2021. GODINE	PROJEKCIJA 2022. GODINE
PRIHODI POSLOVANJA	95.823.145,78	94.283.000,00	90.193.000,00	90.193.000,00
PRIHODI OD PRODAJE NEFINANCIJSKE IMOVINE	62.300,00	0,00	0,00	0,00
UKUPNO PRIHODI	95.885.445,78	94.283.000,00	90.193.000,00	90.193.000,00
RASHODI POSLOVANJA	111.906.779,92	91.123.000,00	87.758.000,00	87.758.000,00
RASHODI ZA NABAVU NEFINANCIJSKE IMOVINE	2.528.550,90	780.000,00	55.000,00	55.000,00
UKUPNO RASHODI	114.435.330,82	91.903.000,00	87.813.000,00	87.813.000,00
RAZLIKA – VIŠAK / MANJAK	-18.549.885,04	2.380.000,00	2.380.000,00	2.380.000,00

B RAČUN FINANCIRANJA/ZADUŽIVANJA

NAZIV	PLAN 2019. GODINE	PLAN 2020. GODINE	PROJEKCIJA 2021. GODINE	PROJEKCIJA 2022. GODINE
PRIMICI OD FINANCIJSKE IMOVINE I ZADUŽIVANJA	0,00	0,00	0,00	0,00
IZDACI ZA FINANCIJSKU IMOVINU I OTPLATE ZAJMOVA	2.400.000,00	2.380.000,00	2.380.000,00	2.380.000,00
NETO ZADUŽIVANJE / FINANCIRANJE	-2.400.000,00	-2.380.000,00	-2.380.000,00	-2.380.000,00

C RASPOLOŽIVA SREDSTVA IZ PRETHODNIH GODINA

NAZIV	PLAN 2019. GODINE	PLAN 2020. GODINE	PROJEKCIJA 2021. GODINE	PROJEKCIJA 2022. GODINE
RASPOLOŽIVA SREDSTVA IZ PRETHODNIH GODINA	20.949.885,04	0,00	0,00	0,00
VIŠAK/MANJAK + RASP.SRED. IZ PRETH. GODINA + NETO	0,00	0,00	0,00	0,00

Članak 2.

Prihodi te rashodi i izdaci iskazani po ekonomskoj klasifikaciji utvrđuju se u Računu prihoda i rashoda i Računu financiranja u Prijedlogu Financijskog plana za 2020. godinu i projekcijama za 2021. i 2022. godinu, kako slijedi:

A. RAČUN PRIHODA I RASHODA

Oznaka	Plan 2019.	Plan 2020.	2020 / 2019	Projekcija 2021.	2021 / 2020	Projekcija 2022.	2022 / 2021
SVEUKUPNO	116.835.330,82	94.283.000,00	80,70	90.193.000,00	95,66	90.193.000,00	100,00
6 Prihodi poslovanja	95.823.145,78	94.283.000,00	98,39	90.193.000,00	95,66	90.193.000,00	100,00
63 Pomoći iz inozemstva i od subjekata unutar općeg proračuna	10.378.145,78	8.090.000,00	77,95	4.000.000,00	49,44	4.000.000,00	100,00
633 Pomoći proračunu iz drugih proračuna	10.378.145,78	6.090.000,00	58,68				
634 Pomoći od izvanproračunskih korisnika	0,00	2.000.000,00	0,00				
64 Prihodi od imovine	85.360.000,00	86.110.000,00	100,88	86.110.000,00	100,00	86.110.000,00	100,00
641 Prihodi od financijske imovine	250.000,00	250.000,00	100,00				
642 Prihodi od nefinancijske imovine	85.110.000,00	85.860.000,00	100,88				
65 Prihodi od upravnih i administrativnih pristojbi, pristojbi po posebnim propisima i naknada	5.000,00	5.000,00	100,00	5.000,00	100,00	5.000,00	100,00
652 Prihodi po posebnim propisima	5.000,00	5.000,00	100,00				
68 Kazne, upravne mjere i ostali prihodi	80.000,00	78.000,00	97,50	78.000,00	100,00	78.000,00	100,00
683 Ostali prihodi	80.000,00	78.000,00	97,50				
7 Prihodi od prodaje nefinancijske imovine	62.300,00	0,00	0,00	0,00	0,00	0,00	0,00
72 Prihodi od prodaje proizvedene dugotrajne imovine	62.300,00	0,00	0,00	0,00	0,00	0,00	0,00
722 Prihodi od prodaje postrojenja i opreme	2.300,00	0,00	0,00				
723 Prihodi od prodaje prijevoznih sredstava	60.000,00	0,00	0,00				
9 Vlastiti izvori	20.949.885,04	0,00	0,00	0,00	0,00	0,00	0,00
92 Rezultat poslovanja	20.949.885,04	0,00	0,00	0,00	0,00	0,00	0,00
922 Višak/manjak prihoda	20.949.885,04	0,00	0,00				

Oznaka	Plan 2019.	Plan 2020.	2020 / 2019	Projekcija 2021.	2021 / 2020	Projekcija 2022.	2022 / 2021
SVEUKUPNO	114.435.330,82	91.903.000,00	80,31	87.813.000,00	95,55	87.813.000,00	100,00
3 Rashodi poslovanja	111.906.779,92	91.123.000,00	81,43	87.758.000,00	96,31	87.758.000,00	100,00
31 Rashodi za zaposlene	2.573.575,00	3.103.650,00	120,60	3.103.650,00	100,00	3.103.650,00	100,00
311 Plaće (Bruto)	2.121.000,00	2.416.000,00	113,91				
312 Ostali rashodi za zaposlene	103.600,00	290.000,00	279,92				
313 Doprinosi na plaće	348.975,00	397.650,00	113,95				
32 Materijalni rashodi	103.013.204,92	81.719.350,00	79,33	78.354.350,00	95,88	78.354.350,00	100,00
321 Naknade troškova zaposlenima	107.000,00	127.000,00	118,69				
322 Rashodi za materijal i energiju	207.000,00	207.000,00	100,00				
323 Rashodi za usluge	102.264.204,92	80.946.000,00	79,15				
329 Ostali nespomenuti rashodi poslovanja	435.000,00	439.350,00	101,00				
34 Financijski rashodi	220.000,00	200.000,00	90,91	200.000,00	100,00	200.000,00	100,00
342 Kamate za primljene kredite i zajmove	200.000,00	180.000,00	90,00				
343 Ostali financijski rashodi	20.000,00	20.000,00	100,00				
36 Pomoći dane u inozemstvo i unutar općeg proračuna	5.700.000,00	5.700.000,00	100,00	5.700.000,00	100,00	5.700.000,00	100,00
363 Pomoći unutar općeg proračuna	5.700.000,00	5.700.000,00	100,00				
38 Ostali rashodi	400.000,00	400.000,00	100,00	400.000,00	100,00	400.000,00	100,00
383 Kazne, penali i naknade štete	400.000,00	400.000,00	100,00				
4 Rashodi za nabavu nefinancijske imovine	2.528.550,90	780.000,00	30,85	55.000,00	7,05	55.000,00	100,00
41 Rashodi za nabavu neproizvedene dugotrajne imovine	2.185.300,90	725.000,00	33,18	0,00	0,00	0,00	0,00
411 Materijalna imovina - prirodna bogatstva	2.185.300,90	725.000,00	33,18				
42 Rashodi za nabavu proizvedene dugotrajne imovine	343.250,00	55.000,00	16,02	55.000,00	100,00	55.000,00	100,00
422 Postrojenja i oprema	70.000,00	50.000,00	71,43				
423 Prijevozna sredstva	185.000,00	0,00	0,00				
426 Nematerijalna proizvedena imovina	88.250,00	5.000,00	5,67				

B. RAČUN FINANCIRANJA

Oznaka	Plan 2019.	Plan 2020.	2020/ 2019	Projekcija 2021.	2021/ 2020	Projekcija 2022.	2022/ 2021
5 Izdaci za financijsku imovinu i otplate zajmova	2.400.000,00	2.380.000,00	99,17	2.380.000,00	100,00	2.380.000,00	100,00
54 Izdaci za otplatu glavnice primljenih kredita i zajmova	2.400.000,00	2.380.000,00	99,17	2.380.000,00	100,00	2.380.000,00	100,00
544 Otplata glavnice primljenih kredita i zajmova od kreditnih i ostalih financijskih institucija izvan javnog sektora	2.400.000,00	2.380.000,00	99,17				
SVEUKUPNO IZDACI	2.400.000,00	2.380.000,00	99,17	2.380.000,00	100,00	2.380.000,00	100,00

Članak 3.

U Posebnom dijelu Financijskog plana za 2020. rashodi i izdaci planiraju se u iznosu od 94.283.000,00 kn, a u projekcijama za 2021. i 2022. godinu u iznosu 90.193.000,00 kn i raspoređuju se po programima kako slijedi:

Oznaka	Plan 2019.	Plan 2020.	2020 / 2019	Projekcija 2021.	2021 / 2020	Projekcija 2022.	2022 / 2021
SVEUKUPNO	116.835.330,82	94.283.000,00	80,70	90.193.000,00	95,66	90.193.000,00	100,00
Program: 1000 RASHODI UPRAVE I POSLOVANJA	16.390.439,32	14.749.500,00	89,99	13.389.500,00	90,78	13.389.500,00	100,00
A 100002 MATERIJALNI RASHODI	13.861.888,42	13.969.500,00	100,78	13.334.500,00	95,45	13.334.500,00	100,00
Izvor: 1 OPĆI PRIHODI I PRIMICI	330.000,00	328.000,00	99,39	328.000,00	100,00	328.000,00	100,00
Izvor: 19 Opći prihodi i primici - izvanproračunski korisnici	330.000,00	328.000,00	99,39	328.000,00	100,00	328.000,00	100,00
Izvor: 191 Opći prihodi i primici - ŽUC	330.000,00	328.000,00	99,39	328.000,00	100,00	328.000,00	100,00
3 Rashodi poslovanja	330.000,00	328.000,00	99,39	328.000,00	100,00	328.000,00	100,00
32 Materijalni rashodi	266.000,00	264.000,00	99,25	264.000,00	100,00	264.000,00	100,00
322 Rashodi za materijal i energiju	5.000,00	3.000,00	60,00				
323 Rashodi za usluge	196.000,00	196.000,00	100,00				
329 Ostali nespomenuti rashodi poslovanja	65.000,00	65.000,00	100,00				
34 Financijski rashodi	20.000,00	20.000,00	100,00	20.000,00	100,00	20.000,00	100,00
343 Ostali financijski rashodi	20.000,00	20.000,00	100,00				
38 Ostali rashodi	44.000,00	44.000,00	100,00	44.000,00	100,00	44.000,00	100,00
383 Kazne, penali i naknade štete	44.000,00	44.000,00	100,00				
Izvor: 4 PRIHODI ZA POSEBNE NAMJENE	13.464.588,42	13.621.500,00	101,17	13.001.500,00	95,45	13.001.500,00	100,00
Izvor: 49 Prihodi za posebne namjene - izvanproračunski korisnici	13.464.588,42	13.621.500,00	101,17	13.001.500,00	95,45	13.001.500,00	100,00
Izvor: 491 Prihodi za posebne namjene - ŽUC	13.464.588,42	13.621.500,00	101,17	13.001.500,00	95,45	13.001.500,00	100,00
3 Rashodi poslovanja	13.464.588,42	13.621.500,00	101,17	13.001.500,00	95,45	13.001.500,00	100,00
31 Rashodi za zaposlene	2.573.575,00	3.103.650,00	120,60	3.103.650,00	100,00	3.103.650,00	100,00
311 Plaće (Bruto)	2.121.000,00	2.416.000,00	113,91				
312 Ostali rashodi za zaposlene	103.600,00	290.000,00	279,92				
313 Doprinosi na plaće	348.975,00	397.650,00	113,95				
32 Materijalni rashodi	4.838.300,00	4.461.850,00	92,22	3.841.850,00	86,10	3.841.850,00	100,00
321 Naknade troškova zaposlenima	107.000,00	127.000,00	118,69				
322 Rashodi za materijal i energiju	202.000,00	204.000,00	100,99				
323 Rashodi za usluge	4.159.300,00	3.756.500,00	90,32				
329 Ostali nespomenuti rashodi poslovanja	370.000,00	374.350,00	101,18				
36 Pomoći dane u inozemstvo i unutar općeg proračuna	5.700.000,00	5.700.000,00	100,00	5.700.000,00	100,00	5.700.000,00	100,00

Oznaka	Plan 2019.	Plan 2020.	2020 / 2019	Projekcija 2021.	2021 / 2020	Projekcija 2022.	2022 / 2021
363 Pomoći unutar općeg proračuna	5.700.000,00	5.700.000,00	100,00				
38 Ostali rashodi	352.713,42	356.000,00	100,93	356.000,00	100,00	356.000,00	100,00
383 Kazne, penali i naknade štete	352.713,42	356.000,00	100,93				
Izvor: 5 POMOĆI	0,00	15.000,00	0,00	0,00	0,00	0,00	0,00
Izvor: 51 Pomoći	0,00	15.000,00	0,00	0,00	0,00	0,00	0,00
Izvor: 511 Pomoći iz proračuna JLP(R)S	0,00	15.000,00	0,00	0,00	0,00	0,00	0,00
3 Rashodi poslovanja	0,00	15.000,00	0,00	0,00	0,00	0,00	0,00
32 Materijalni rashodi	0,00	15.000,00	0,00	0,00	0,00	0,00	0,00
323 Rashodi za usluge	0,00	15.000,00	0,00				
Izvor: 7 PRIHODI OD PRODAJE ILI ZAMJENE NEFINANCIJSKE IMOVINE I NAKNADE S NASLOVA OSIGURANJA	7.300,00	5.000,00	68,49	5.000,00	100,00	5.000,00	100,00
Izvor: 79 Prihodi od prodaje ili zamjene nefin.imov. i nakn.štete s naslova osiguranja - izvanproračunski korisnici	7.300,00	5.000,00	68,49	5.000,00	100,00	5.000,00	100,00
Izvor: 791 Prihodi od prodaje ili zamjene nefin.imov. i nakn.štete s naslova osiguranja - ŽUC	7.300,00	5.000,00	68,49	5.000,00	100,00	5.000,00	100,00
3 Rashodi poslovanja	7.300,00	5.000,00	68,49	5.000,00	100,00	5.000,00	100,00
32 Materijalni rashodi	4.013,42	5.000,00	124,58	5.000,00	100,00	5.000,00	100,00
323 Rashodi za usluge	4.013,42	5.000,00	124,58				
38 Ostali rashodi	3.286,58	0,00	0,00	0,00	0,00	0,00	0,00
383 Kazne, penali i naknade štete	3.286,58	0,00	0,00				
Izvor: 9 PRENESENA SREDSTVA IZ PRETHODNE GODINE	60.000,00	0,00	0,00	0,00	0,00	0,00	0,00
Izvor: 99 Prenesena sredstva iz prethodne godine - izvanproračunski korisnici	60.000,00	0,00	0,00	0,00	0,00	0,00	0,00
Izvor: 991 Prenesena sredstva iz prethodne godine - ŽUC	60.000,00	0,00	0,00	0,00	0,00	0,00	0,00
3 Rashodi poslovanja	60.000,00	0,00	0,00	0,00	0,00	0,00	0,00
32 Materijalni rashodi	60.000,00	0,00	0,00	0,00	0,00	0,00	0,00
323 Rashodi za usluge	60.000,00	0,00	0,00				
A 100005 RASHODI ZA NABAVU NEFINANCIJSKE IMOVINE	2.528.550,90	780.000,00	30,85	55.000,00	7,05	55.000,00	100,00
Izvor: 4 PRIHODI ZA POSEBNE NAMJENE	2.230.562,00	755.000,00	33,85	55.000,00	7,28	55.000,00	100,00
Izvor: 49 Prihodi za posebne namjene - izvanproračunski korisnici	2.230.562,00	755.000,00	33,85	55.000,00	7,28	55.000,00	100,00
Izvor: 491 Prihodi za posebne namjene - ŽUC	2.230.562,00	755.000,00	33,85	55.000,00	7,28	55.000,00	100,00

Oznaka	Plan 2019.	Plan 2020.	2020 / 2019	Projekcija 2021.	2021 / 2020	Projekcija 2022.	2022 / 2021
4 Rashodi za nabavu nefinancijske imovine	2.230.562,00	755.000,00	33,85	55.000,00	7,28	55.000,00	100,00
41 Rashodi za nabavu neproizvedene dugotrajne imovine	1.947.312,00	700.000,00	35,95				
411 Materijalna imovina - prirodna bogatstva	1.947.312,00	700.000,00	35,95				
42 Rashodi za nabavu proizvedene dugotrajne imovine	283.250,00	55.000,00	19,42	55.000,00	100,00	55.000,00	100,00
422 Postrojenja i oprema	70.000,00	50.000,00	71,43				
423 Prijevozna sredstva	125.000,00	0,00	0,00				
426 Nematerijalna proizvedena imovina	88.250,00	5.000,00	5,67				
Izvor: 5 POMOĆI	0,00	25.000,00	0,00	0,00	0,00	0,00	0,00
Izvor: 51 Pomoći	0,00	25.000,00	0,00	0,00	0,00	0,00	0,00
Izvor: 511 Pomoći iz proračuna JLP(R)S	0,00	25.000,00	0,00	0,00	0,00	0,00	0,00
4 Rashodi za nabavu nefinancijske imovine	0,00	25.000,00	0,00	0,00	0,00	0,00	0,00
41 Rashodi za nabavu neproizvedene dugotrajne imovine	0,00	25.000,00	0,00	0,00	0,00	0,00	0,00
411 Materijalna imovina - prirodna bogatstva	0,00	25.000,00	0,00				
Izvor: 7 PRIHODI OD PRODAJE ILI ZAMJENE NEFINANCIJSKE IMOVINE I NAKNADE S NASLOVA OSIGURANJA	60.000,00	0,00	0,00	0,00	0,00	0,00	0,00
Izvor: 79 Prihodi od prodaje ili zamjene nefin.imov. i nakn.štete s naslova osiguranja - izvanproračunski korisnici	60.000,00	0,00	0,00	0,00	0,00	0,00	0,00
Izvor: 791 Prihodi od prodaje ili zamjene nefin.imov. i nakn.štete s naslova osiguranja - ŽUC	60.000,00	0,00	0,00	0,00	0,00	0,00	0,00
4 Rashodi za nabavu nefinancijske imovine	60.000,00	0,00	0,00	0,00	0,00	0,00	0,00
42 Rashodi za nabavu proizvedene dugotrajne imovine	60.000,00	0,00	0,00	0,00	0,00	0,00	0,00
423 Prijevozna sredstva	60.000,00	0,00	0,00				
Izvor: 9 PRENESENA SREDSTVA IZ PRETHODNE GODINE	237.988,90	0,00	0,00	0,00	0,00	0,00	0,00
Izvor: 99 Prenesena sredstva iz prethodne godine - izvanproračunski korisnici	237.988,90	0,00	0,00	0,00	0,00	0,00	0,00
Izvor: 991 Prenesena sredstva iz prethodne godine - ŽUC	237.988,90	0,00	0,00	0,00	0,00	0,00	0,00
4 Rashodi za nabavu nefinancijske imovine	237.988,90	0,00	0,00	0,00	0,00	0,00	0,00
41 Rashodi za nabavu neproizvedene dugotrajne imovine	237.988,90	0,00	0,00	0,00	0,00	0,00	0,00
411 Materijalna imovina - prirodna bogatstva	237.988,90	0,00	0,00				

Oznaka	Plan 2019.	Plan 2020.	2020 / 2019	Projekcija 2021.	2021 / 2020	Projekcija 2022.	2022 / 2021
Program: 1001 IZDACI I RASHODI ZA OTPLATU KREDITA	2.600.000,00	2.560.000,00	98,46	2.560.000,00	100,00	2.560.000,00	100,00
A 100101 IZDACI I RASHODI ZA OTPLATU KREDITA	2.600.000,00	2.560.000,00	98,46	2.560.000,00	100,00	2.560.000,00	100,00
Izvor: 4 PRIHODI ZA POSEBNE NAMJENE	0,00	2.560.000,00	0,00	2.560.000,00	100,00	2.560.000,00	100,00
Izvor: 49 Prihodi za posebne namjene - izvanproračunski korisnici	0,00	2.560.000,00	0,00	2.560.000,00	100,00	2.560.000,00	100,00
Izvor: 491 Prihodi za posebne namjene - ŽUC	0,00	2.560.000,00	0,00	2.560.000,00	100,00	2.560.000,00	100,00
3 Rashodi poslovanja	0,00	180.000,00	0,00	180.000,00	100,00	180.000,00	100,00
34 Financijski rashodi	0,00	180.000,00	0,00	180.000,00	100,00	180.000,00	100,00
342 Kamate za primljene kredite i zajmove	0,00	180.000,00	0,00				
5 Izdaci za financijsku imovinu i otplate zajmova	0,00	2.380.000,00	0,00	2.380.000,00	100,00	2.380.000,00	100,00
54 Izdaci za otplatu glavnice primljenih kredita i zajmova	0,00	2.380.000,00	0,00	2.380.000,00	100,00	2.380.000,00	100,00
544 Otplata glavnice primljenih kredita i zajmova od kreditnih i ostalih financijskih institucija izvan javnog sektora	0,00	2.380.000,00	0,00				
Izvor: 5 POMOĆI	2.600.000,00	0,00	0,00	0,00	0,00	0,00	0,00
Izvor: 51 Pomoći	2.600.000,00	0,00	0,00	0,00	0,00	0,00	0,00
Izvor: 511 Pomoći iz proračuna JLP(R)S	2.600.000,00	0,00	0,00	0,00	0,00	0,00	0,00
3 Rashodi poslovanja	200.000,00	0,00	0,00	0,00	0,00	0,00	0,00
34 Financijski rashodi	200.000,00	0,00	0,00	0,00	0,00	0,00	0,00
342 Kamate za primljene kredite i zajmove	200.000,00	0,00	0,00				
5 Izdaci za financijsku imovinu i otplate zajmova	2.400.000,00	0,00	0,00	0,00	0,00	0,00	0,00
54 Izdaci za otplatu glavnice primljenih kredita i zajmova	2.400.000,00	0,00	0,00	0,00	0,00	0,00	0,00
544 Otplata glavnice primljenih kredita i zajmova od kreditnih i ostalih financijskih institucija izvan javnog sektora	2.400.000,00	0,00	0,00				
Program: 1002 REDOVITO ODRŽAVANJE CESTA	40.000.000,00	40.000.000,00	100,00	40.000.000,00	100,00	40.000.000,00	100,00
A 100201 NADZIRANJE I PREGLED CESTA I OBJEKTA	2.049.760,87	2.001.918,38	97,67	2.001.918,38	100,00	2.001.918,38	100,00
Izvor: 4 PRIHODI ZA POSEBNE NAMJENE	2.049.760,87	2.001.918,38	97,67	2.001.918,38	100,00	2.001.918,38	100,00
Izvor: 49 Prihodi za posebne namjene - izvanproračunski korisnici	2.049.760,87	2.001.918,38	97,67	2.001.918,38	100,00	2.001.918,38	100,00
Izvor: 491 Prihodi za posebne namjene - ŽUC	2.049.760,87	2.001.918,38	97,67	2.001.918,38	100,00	2.001.918,38	100,00
3 Rashodi poslovanja	2.049.760,87	2.001.918,38	97,67	2.001.918,38	100,00	2.001.918,38	100,00
32 Materijalni rashodi	2.049.760,87	2.001.918,38	97,67	2.001.918,38	100,00	2.001.918,38	100,00
323 Rashodi za usluge	2.049.760,87	2.001.918,38	97,67				

Oznaka	Plan 2019.	Plan 2020.	2020 / 2019	Projekcija 2021.	2021 / 2020	Projekcija 2022.	2022 / 2021
A 100202 ODRŽAVANJE KOLNIKA	7.270.739,52	7.270.739,52	100,00	7.270.739,52	100,00	7.270.739,52	100,00
Izvor: 4 PRIHODI ZA POSEBNE NAMJENE	7.270.739,52	7.270.739,52	100,00	7.270.739,52	100,00	7.270.739,52	100,00
Izvor: 49 Prihodi za posebne namjene - izvanproračunski korisnici	7.270.739,52	7.270.739,52	100,00	7.270.739,52	100,00	7.270.739,52	100,00
Izvor: 491 Prihodi za posebne namjene - ŽUC	7.270.739,52	7.270.739,52	100,00	7.270.739,52	100,00	7.270.739,52	100,00
3 Rashodi poslovanja	7.270.739,52	7.270.739,52	100,00	7.270.739,52	100,00	7.270.739,52	100,00
32 Materijalni rashodi	7.270.739,52	7.270.739,52	100,00	7.270.739,52	100,00	7.270.739,52	100,00
323 Rashodi za usluge	7.270.739,52	7.270.739,52	100,00				
A 100203 ODRŽAVANJE BANIKINA I BERME	2.082.549,19	2.385.217,74	114,53	2.385.217,74	100,00	2.385.217,74	100,00
Izvor: 4 PRIHODI ZA POSEBNE NAMJENE	2.082.549,19	2.385.217,74	114,53	2.385.217,74	100,00	2.385.217,74	100,00
Izvor: 49 Prihodi za posebne namjene - izvanproračunski korisnici	2.082.549,19	2.385.217,74	114,53	2.385.217,74	100,00	2.385.217,74	100,00
Izvor: 491 Prihodi za posebne namjene - ŽUC	2.082.549,19	2.385.217,74	114,53	2.385.217,74	100,00	2.385.217,74	100,00
3 Rashodi poslovanja	2.082.549,19	2.385.217,74	114,53	2.385.217,74	100,00	2.385.217,74	100,00
32 Materijalni rashodi	2.082.549,19	2.385.217,74	114,53	2.385.217,74	100,00	2.385.217,74	100,00
323 Rashodi za usluge	2.082.549,19	2.385.217,74	114,53				
A 100204 ODRŽAVANJE USJEKA, ZASJEKA I NASIPA	344.256,24	344.256,24	100,00	344.256,24	100,00	344.256,24	100,00
Izvor: 4 PRIHODI ZA POSEBNE NAMJENE	344.256,24	344.256,24	100,00	344.256,24	100,00	344.256,24	100,00
Izvor: 49 Prihodi za posebne namjene - izvanproračunski korisnici	344.256,24	344.256,24	100,00	344.256,24	100,00	344.256,24	100,00
Izvor: 491 Prihodi za posebne namjene - ŽUC	344.256,24	344.256,24	100,00	344.256,24	100,00	344.256,24	100,00
3 Rashodi poslovanja	344.256,24	344.256,24	100,00	344.256,24	100,00	344.256,24	100,00
32 Materijalni rashodi	344.256,24	344.256,24	100,00	344.256,24	100,00	344.256,24	100,00
323 Rashodi za usluge	344.256,24	344.256,24	100,00				
A 100205 ODRŽAVANJE OBJEKATA ZA ODVODNJU	2.577.291,54	2.264.791,54	87,87	2.264.791,54	100,00	2.264.791,54	100,00
Izvor: 4 PRIHODI ZA POSEBNE NAMJENE	2.577.291,54	2.264.791,54	87,87	2.264.791,54	100,00	2.264.791,54	100,00
Izvor: 49 Prihodi za posebne namjene - izvanproračunski korisnici	2.577.291,54	2.264.791,54	87,87	2.264.791,54	100,00	2.264.791,54	100,00
Izvor: 491 Prihodi za posebne namjene - ŽUC	2.577.291,54	2.264.791,54	87,87	2.264.791,54	100,00	2.264.791,54	100,00
3 Rashodi poslovanja	2.577.291,54	2.264.791,54	87,87	2.264.791,54	100,00	2.264.791,54	100,00
32 Materijalni rashodi	2.577.291,54	2.264.791,54	87,87	2.264.791,54	100,00	2.264.791,54	100,00
323 Rashodi za usluge	2.577.291,54	2.264.791,54	87,87				
A 100206 ODRŽAVANJE OPREME CESTE	3.254.264,64	3.254.264,64	100,00	3.254.264,64	100,00	3.254.264,64	100,00
Izvor: 4 PRIHODI ZA POSEBNE NAMJENE	3.254.264,64	3.254.264,64	100,00	3.254.264,64	100,00	3.254.264,64	100,00
Izvor: 49 Prihodi za posebne namjene - izvanproračunski korisnici	3.254.264,64	3.254.264,64	100,00	3.254.264,64	100,00	3.254.264,64	100,00
Izvor: 491 Prihodi za posebne namjene - ŽUC	3.254.264,64	3.254.264,64	100,00	3.254.264,64	100,00	3.254.264,64	100,00

Oznaka	Plan 2019.	Plan 2020.	2020 / 2019	Projekcija 2021.	2021 / 2020	Projekcija 2022.	2022 / 2021
3 Rashodi poslovanja	3.254.264,64	3.254.264,64	100,00	3.254.264,64	100,00	3.254.264,64	100,00
32 Materijalni rashodi	3.254.264,64	3.254.264,64	100,00	3.254.264,64	100,00	3.254.264,64	100,00
323 Rashodi za usluge	3.254.264,64	3.254.264,64	100,00				
A 100207 KOŠNJA TRAVE I ZELENILA	4.205.684,36	4.311.934,36	102,53	4.311.934,36	100,00	4.311.934,36	100,00
Izvor: 4 PRIHODI ZA POSEBNE NAMJENE	4.205.684,36	4.311.934,36	102,53	4.311.934,36	100,00	4.311.934,36	100,00
Izvor: 49 Prihodi za posebne namjene - izvanproračunski korisnici	4.205.684,36	4.311.934,36	102,53	4.311.934,36	100,00	4.311.934,36	100,00
Izvor: 491 Prihodi za posebne namjene - ŽUC	4.205.684,36	4.311.934,36	102,53	4.311.934,36	100,00	4.311.934,36	100,00
3 Rashodi poslovanja	4.205.684,36	4.311.934,36	102,53	4.311.934,36	100,00	4.311.934,36	100,00
32 Materijalni rashodi	4.205.684,36	4.311.934,36	102,53	4.311.934,36	100,00	4.311.934,36	100,00
323 Rashodi za usluge	4.205.684,36	4.311.934,36	102,53				
A 100208 ODRŽAVANJE OBJEKTA	242.075,70	169.032,64	69,83	169.032,64	100,00	169.032,64	100,00
Izvor: 4 PRIHODI ZA POSEBNE NAMJENE	242.075,70	169.032,64	69,83	169.032,64	100,00	169.032,64	100,00
Izvor: 49 Prihodi za posebne namjene - izvanproračunski korisnici	242.075,70	169.032,64	69,83	169.032,64	100,00	169.032,64	100,00
Izvor: 491 Prihodi za posebne namjene - ŽUC	242.075,70	169.032,64	69,83	169.032,64	100,00	169.032,64	100,00
3 Rashodi poslovanja	242.075,70	169.032,64	69,83	169.032,64	100,00	169.032,64	100,00
32 Materijalni rashodi	242.075,70	169.032,64	69,83	169.032,64	100,00	169.032,64	100,00
323 Rashodi za usluge	242.075,70	169.032,64	69,83				
A 100209 SUSTAVI, INSTALACIJE, UREDAJI I OPREMA NA CESTAMA I OBJEKTIMA	99.405,27	53.155,27	53,47	53.155,27	100,00	53.155,27	100,00
Izvor: 4 PRIHODI ZA POSEBNE NAMJENE	99.405,27	53.155,27	53,47	53.155,27	100,00	53.155,27	100,00
Izvor: 49 Prihodi za posebne namjene - izvanproračunski korisnici	99.405,27	53.155,27	53,47	53.155,27	100,00	53.155,27	100,00
Izvor: 491 Prihodi za posebne namjene - ŽUC	99.405,27	53.155,27	53,47	53.155,27	100,00	53.155,27	100,00
3 Rashodi poslovanja	99.405,27	53.155,27	53,47	53.155,27	100,00	53.155,27	100,00
32 Materijalni rashodi	99.405,27	53.155,27	53,47	53.155,27	100,00	53.155,27	100,00
323 Rashodi za usluge	99.405,27	53.155,27	53,47				
A 100210 ODRŽAVANJE CESTA I OBJEKATA U ZIMSKIM UVJETIMA	12.353.919,41	12.930.854,78	104,67	12.930.854,78	100,00	12.930.854,78	100,00
Izvor: 4 PRIHODI ZA POSEBNE NAMJENE	12.353.919,41	12.930.854,78	104,67	12.930.854,78	100,00	12.930.854,78	100,00
Izvor: 49 Prihodi za posebne namjene - izvanproračunski korisnici	12.353.919,41	12.930.854,78	104,67	12.930.854,78	100,00	12.930.854,78	100,00
Izvor: 491 Prihodi za posebne namjene - ŽUC	12.353.919,41	12.930.854,78	104,67	12.930.854,78	100,00	12.930.854,78	100,00
3 Rashodi poslovanja	12.353.919,41	12.930.854,78	104,67	12.930.854,78	100,00	12.930.854,78	100,00
32 Materijalni rashodi	12.353.919,41	12.930.854,78	104,67	12.930.854,78	100,00	12.930.854,78	100,00
323 Rashodi za usluge	12.353.919,41	12.930.854,78	104,67				
A 100211 OSTALI RADOVI	363.834,89	363.834,89	100,00	363.834,89	100,00	363.834,89	100,00
Izvor: 4 PRIHODI ZA POSEBNE NAMJENE	363.834,89	363.834,89	100,00	363.834,89	100,00	363.834,89	100,00

Oznaka	Plan 2019.	Plan 2020.	2020 / 2019	Projekcija 2021.	2021 / 2020	Projekcija 2022.	2022 / 2021
Izvor: 49 Prihodi za posebne namjene - izvanproračunski korisnici	363.834,89	363.834,89	100,00	363.834,89	100,00	363.834,89	100,00
Izvor: 491 Prihodi za posebne namjene - ŽUC	363.834,89	363.834,89	100,00	363.834,89	100,00	363.834,89	100,00
3 Rashodi poslovanja	363.834,89	363.834,89	100,00	363.834,89	100,00	363.834,89	100,00
32 Materijalni rashodi	363.834,89	363.834,89	100,00	363.834,89	100,00	363.834,89	100,00
323 Rashodi za usluge	363.834,89	363.834,89	100,00				
A 100212 NABAVA SOLI ZA POSIPANJE	3.000.000,00	3.000.000,00	100,00	3.000.000,00	100,00	3.000.000,00	100,00
Izvor: 4 PRIHODI ZA POSEBNE NAMJENE	3.000.000,00	3.000.000,00	100,00	3.000.000,00	100,00	3.000.000,00	100,00
Izvor: 49 Prihodi za posebne namjene - izvanproračunski korisnici	3.000.000,00	3.000.000,00	100,00	3.000.000,00	100,00	3.000.000,00	100,00
Izvor: 491 Prihodi za posebne namjene - ŽUC	3.000.000,00	3.000.000,00	100,00	3.000.000,00	100,00	3.000.000,00	100,00
3 Rashodi poslovanja	3.000.000,00	3.000.000,00	100,00	3.000.000,00	100,00	3.000.000,00	100,00
32 Materijalni rashodi	3.000.000,00	3.000.000,00	100,00	3.000.000,00	100,00	3.000.000,00	100,00
323 Rashodi za usluge	3.000.000,00	3.000.000,00	100,00				
A 100213 RAZLIKA U CIJENI	2.156.218,37	1.650.000,00	76,52	1.650.000,00	100,00	1.650.000,00	100,00
Izvor: 4 PRIHODI ZA POSEBNE NAMJENE	2.156.218,37	1.650.000,00	76,52	1.650.000,00	100,00	1.650.000,00	100,00
Izvor: 49 Prihodi za posebne namjene - izvanproračunski korisnici	2.156.218,37	1.650.000,00	76,52	1.650.000,00	100,00	1.650.000,00	100,00
Izvor: 491 Prihodi za posebne namjene - ŽUC	2.156.218,37	1.650.000,00	76,52	1.650.000,00	100,00	1.650.000,00	100,00
3 Rashodi poslovanja	2.156.218,37	1.650.000,00	76,52	1.650.000,00	100,00	1.650.000,00	100,00
32 Materijalni rashodi	2.156.218,37	1.650.000,00	76,52	1.650.000,00	100,00	1.650.000,00	100,00
323 Rashodi za usluge	2.156.218,37	1.650.000,00	76,52				
Program: 1003 IZVANREDNO ODRŽAVANJE	57.844.891,50	36.973.500,00	63,92	34.243.500,00	92,62	34.243.500,00	100,00
A 100301 SANACIJE CESTA/KOLNIKA/ZIDOVA	49.978.285,48	32.538.500,00	65,11	29.808.500,00	91,61	29.808.500,00	100,00
Izvor: 4 PRIHODI ZA POSEBNE NAMJENE	24.687.349,58	24.488.500,00	99,19	25.808.500,00	105,39	25.808.500,00	100,00
Izvor: 49 Prihodi za posebne namjene - izvanproračunski korisnici	24.687.349,58	24.488.500,00	99,19	25.808.500,00	105,39	25.808.500,00	100,00
Izvor: 491 Prihodi za posebne namjene - ŽUC	24.687.349,58	24.488.500,00	99,19	25.808.500,00	105,39	25.808.500,00	100,00
3 Rashodi poslovanja	24.687.349,58	24.488.500,00	99,19	25.808.500,00	105,39	25.808.500,00	100,00
32 Materijalni rashodi	24.687.349,58	24.488.500,00	99,19	25.808.500,00	105,39	25.808.500,00	100,00
323 Rashodi za usluge	24.687.349,58	24.488.500,00	99,19				
Izvor: 5 POMOCI	7.778.145,78	8.050.000,00	103,50	4.000.000,00	49,69	4.000.000,00	100,00
Izvor: 51 Pomoći	7.778.145,78	8.050.000,00	103,50	4.000.000,00	49,69	4.000.000,00	100,00
Izvor: 511 Pomoći iz proračuna JLP(R)S	5.278.145,78	4.050.000,00	76,73	0,00	0,00	0,00	0,00
3 Rashodi poslovanja	5.278.145,78	4.050.000,00	76,73	0,00	0,00	0,00	0,00
32 Materijalni rashodi	5.278.145,78	4.050.000,00	76,73	0,00	0,00	0,00	0,00
323 Rashodi za usluge	5.278.145,78	4.050.000,00	76,73				
Izvor: 512 Pomoći iz državnog proračuna	2.500.000,00	2.000.000,00	80,00	2.000.000,00	100,00	2.000.000,00	100,00

Oznaka	Plan 2019.	Plan 2020.	2020 / 2019	Projekcija 2021.	2021 / 2020	Projekcija 2022.	2022 / 2021
3 Rashodi poslovanja	2.500.000,00	2.000.000,00	80,00	2.000.000,00	100,00	2.000.000,00	100,00
32 Materijalni rashodi	2.500.000,00	2.000.000,00	80,00	2.000.000,00	100,00	2.000.000,00	100,00
323 Rashodi za usluge	2.500.000,00	2.000.000,00	80,00				
Izvor: 514 Pomoći od ostalih subjekata unutar opće države	0,00	2.000.000,00	0,00	2.000.000,00	100,00	2.000.000,00	100,00
3 Rashodi poslovanja	0,00	2.000.000,00	0,00	2.000.000,00	100,00	2.000.000,00	100,00
32 Materijalni rashodi	0,00	2.000.000,00	0,00	2.000.000,00	100,00	2.000.000,00	100,00
323 Rashodi za usluge	0,00	2.000.000,00	0,00				
Izvor: 9 PRENESENA SREDSTVA IZ PRETHODNE GODINE	17.512.790,12	0,00	0,00	0,00	0,00	0,00	0,00
Izvor: 99 Prenesena sredstva iz prethodne godine - izvanproračunski korisnici	17.512.790,12	0,00	0,00	0,00	0,00	0,00	0,00
Izvor: 991 Prenesena sredstva iz prethodne godine - ŽUC	17.512.790,12	0,00	0,00	0,00	0,00	0,00	0,00
3 Rashodi poslovanja	17.512.790,12	0,00	0,00	0,00	0,00	0,00	0,00
32 Materijalni rashodi	17.512.790,12	0,00	0,00	0,00	0,00	0,00	0,00
323 Rashodi za usluge	17.512.790,12	0,00	0,00				
A 100302 MOSTOVI	564.937,89	235.000,00	41,60	235.000,00	100,00	235.000,00	100,00
Izvor: 4 PRIHODI ZA POSEBNE NAMJENE	145.000,00	235.000,00	162,07	235.000,00	100,00	235.000,00	100,00
Izvor: 49 Prihodi za posebne namjene - izvanproračunski korisnici	145.000,00	235.000,00	162,07	235.000,00	100,00	235.000,00	100,00
Izvor: 491 Prihodi za posebne namjene - ŽUC	145.000,00	235.000,00	162,07	235.000,00	100,00	235.000,00	100,00
3 Rashodi poslovanja	145.000,00	235.000,00	162,07	235.000,00	100,00	235.000,00	100,00
32 Materijalni rashodi	145.000,00	235.000,00	162,07	235.000,00	100,00	235.000,00	100,00
323 Rashodi za usluge	145.000,00	235.000,00	162,07				
Izvor: 9 PRENESENA SREDSTVA IZ PRETHODNE GODINE	419.937,89	0,00	0,00	0,00	0,00	0,00	0,00
Izvor: 99 Prenesena sredstva iz prethodne godine - izvanproračunski korisnici	419.937,89	0,00	0,00	0,00	0,00	0,00	0,00
Izvor: 991 Prenesena sredstva iz prethodne godine - ŽUC	419.937,89	0,00	0,00	0,00	0,00	0,00	0,00
3 Rashodi poslovanja	419.937,89	0,00	0,00	0,00	0,00	0,00	0,00
32 Materijalni rashodi	419.937,89	0,00	0,00	0,00	0,00	0,00	0,00
323 Rashodi za usluge	419.937,89	0,00	0,00				
A 100303 ODBOJNA OGRADA	1.370.250,00	750.000,00	54,73	750.000,00	100,00	750.000,00	100,00
Izvor: 4 PRIHODI ZA POSEBNE NAMJENE	1.000.000,00	750.000,00	75,00	750.000,00	100,00	750.000,00	100,00
Izvor: 49 Prihodi za posebne namjene - izvanproračunski korisnici	1.000.000,00	750.000,00	75,00	750.000,00	100,00	750.000,00	100,00
Izvor: 491 Prihodi za posebne namjene - ŽUC	1.000.000,00	750.000,00	75,00	750.000,00	100,00	750.000,00	100,00

Oznaka	Plan 2019.	Plan 2020.	2020 / 2019	Projekcija 2021.	2021 / 2020	Projekcija 2022.	2022 / 2021
3 Rashodi poslovanja	1.000.000,00	750.000,00	75,00	750.000,00	100,00	750.000,00	100,00
32 Materijalni rashodi	1.000.000,00	750.000,00	75,00	750.000,00	100,00	750.000,00	100,00
323 Rashodi za usluge	1.000.000,00	750.000,00	75,00				
Izvor: 9 PRENESENA SREDSTVA IZ PRETHODNE GODINE	370.250,00	0,00	0,00	0,00	0,00	0,00	0,00
Izvor: 99 Prenesena sredstva iz prethodne godine - izvanproračunski korisnici	370.250,00	0,00	0,00	0,00	0,00	0,00	0,00
Izvor: 991 Prenesena sredstva iz prethodne godine - ŽUC	370.250,00	0,00	0,00	0,00	0,00	0,00	0,00
3 Rashodi poslovanja	370.250,00	0,00	0,00	0,00	0,00	0,00	0,00
32 Materijalni rashodi	370.250,00	0,00	0,00	0,00	0,00	0,00	0,00
323 Rashodi za usluge	370.250,00	0,00	0,00				
A 100304 INTERVENTNE MJERE I ZAHVATI	1.371.223,13	1.300.000,00	94,81	1.300.000,00	100,00	1.300.000,00	100,00
Izvor: 4 PRIHODI ZA POSEBNE NAMJENE	1.300.000,00	1.300.000,00	100,00	1.300.000,00	100,00	1.300.000,00	100,00
Izvor: 49 Prihodi za posebne namjene - izvanproračunski korisnici	1.300.000,00	1.300.000,00	100,00	1.300.000,00	100,00	1.300.000,00	100,00
Izvor: 491 Prihodi za posebne namjene - ŽUC	1.300.000,00	1.300.000,00	100,00	1.300.000,00	100,00	1.300.000,00	100,00
3 Rashodi poslovanja	1.300.000,00	1.300.000,00	100,00	1.300.000,00	100,00	1.300.000,00	100,00
32 Materijalni rashodi	1.300.000,00	1.300.000,00	100,00	1.300.000,00	100,00	1.300.000,00	100,00
323 Rashodi za usluge	1.300.000,00	1.300.000,00	100,00				
Izvor: 9 PRENESENA SREDSTVA IZ PRETHODNE GODINE	71.223,13	0,00	0,00	0,00	0,00	0,00	0,00
Izvor: 99 Prenesena sredstva iz prethodne godine - izvanproračunski korisnici	71.223,13	0,00	0,00	0,00	0,00	0,00	0,00
Izvor: 991 Prenesena sredstva iz prethodne godine - ŽUC	71.223,13	0,00	0,00	0,00	0,00	0,00	0,00
3 Rashodi poslovanja	71.223,13	0,00	0,00	0,00	0,00	0,00	0,00
32 Materijalni rashodi	71.223,13	0,00	0,00	0,00	0,00	0,00	0,00
323 Rashodi za usluge	71.223,13	0,00	0,00				
A 100305 PROJEKTIRANJE	2.792.750,00	1.300.000,00	46,55	1.300.000,00	100,00	1.300.000,00	100,00
Izvor: 4 PRIHODI ZA POSEBNE NAMJENE	1.500.000,00	1.300.000,00	86,67	1.300.000,00	100,00	1.300.000,00	100,00
Izvor: 49 Prihodi za posebne namjene - izvanproračunski korisnici	1.500.000,00	1.300.000,00	86,67	1.300.000,00	100,00	1.300.000,00	100,00
Izvor: 491 Prihodi za posebne namjene - ŽUC	1.500.000,00	1.300.000,00	86,67	1.300.000,00	100,00	1.300.000,00	100,00
3 Rashodi poslovanja	1.500.000,00	1.300.000,00	86,67	1.300.000,00	100,00	1.300.000,00	100,00
32 Materijalni rashodi	1.500.000,00	1.300.000,00	86,67	1.300.000,00	100,00	1.300.000,00	100,00
323 Rashodi za usluge	1.500.000,00	1.300.000,00	86,67				

Oznaka	Plan 2019.	Plan 2020.	2020 / 2019	Projekcija 2021.	2021 / 2020	Projekcija 2022.	2022 / 2021
Izvor: 9 PRENESENA SREDSTVA IZ PRETHODNE GODINE	1.292.750,00	0,00	0,00	0,00	0,00	0,00	0,00
Izvor: 99 Prenesena sredstva iz prethodne godine - izvanproračunski korisnici	1.292.750,00	0,00	0,00	0,00	0,00	0,00	0,00
Izvor: 991 Prenesena sredstva iz prethodne godine - ŽUC	1.292.750,00	0,00	0,00	0,00	0,00	0,00	0,00
3 Rashodi poslovanja	1.292.750,00	0,00	0,00	0,00	0,00	0,00	0,00
32 Materijalni rashodi	1.292.750,00	0,00	0,00	0,00	0,00	0,00	0,00
323 Rashodi za usluge	1.292.750,00	0,00	0,00				
A 100306 PROŠIRENJE EVIDENCIJE BAZE CESTOVNIH PODATAKA	300.000,00	112.500,00	37,50	112.500,00	100,00	112.500,00	100,00
Izvor: 4 PRIHODI ZA POSEBNE NAMJENE	250.000,00	112.500,00	45,00	112.500,00	100,00	112.500,00	100,00
Izvor: 49 Prihodi za posebne namjene - izvanproračunski korisnici	250.000,00	112.500,00	45,00	112.500,00	100,00	112.500,00	100,00
Izvor: 491 Prihodi za posebne namjene - ŽUC	250.000,00	112.500,00	45,00	112.500,00	100,00	112.500,00	100,00
3 Rashodi poslovanja	250.000,00	112.500,00	45,00	112.500,00	100,00	112.500,00	100,00
32 Materijalni rashodi	250.000,00	112.500,00	45,00	112.500,00	100,00	112.500,00	100,00
323 Rashodi za usluge	250.000,00	112.500,00	45,00				
Izvor: 9 PRENESENA SREDSTVA IZ PRETHODNE GODINE	50.000,00	0,00	0,00	0,00	0,00	0,00	0,00
Izvor: 99 Prenesena sredstva iz prethodne godine - izvanproračunski korisnici	50.000,00	0,00	0,00	0,00	0,00	0,00	0,00
Izvor: 991 Prenesena sredstva iz prethodne godine - ŽUC	50.000,00	0,00	0,00	0,00	0,00	0,00	0,00
3 Rashodi poslovanja	50.000,00	0,00	0,00	0,00	0,00	0,00	0,00
32 Materijalni rashodi	50.000,00	0,00	0,00	0,00	0,00	0,00	0,00
323 Rashodi za usluge	50.000,00	0,00	0,00				
A 100307 GEODETSKI ELABORATI IZVEDENOG STANJA CESTA	1.107.945,00	625.000,00	56,41	625.000,00	100,00	625.000,00	100,00
Izvor: 4 PRIHODI ZA POSEBNE NAMJENE	422.500,00	625.000,00	147,93	625.000,00	100,00	625.000,00	100,00
Izvor: 49 Prihodi za posebne namjene - izvanproračunski korisnici	422.500,00	625.000,00	147,93	625.000,00	100,00	625.000,00	100,00
Izvor: 491 Prihodi za posebne namjene - ŽUC	422.500,00	625.000,00	147,93	625.000,00	100,00	625.000,00	100,00
3 Rashodi poslovanja	422.500,00	625.000,00	147,93	625.000,00	100,00	625.000,00	100,00
32 Materijalni rashodi	422.500,00	625.000,00	147,93	625.000,00	100,00	625.000,00	100,00
323 Rashodi za usluge	422.500,00	625.000,00	147,93				
Izvor: 9 PRENESENA SREDSTVA IZ PRETHODNE GODINE	685.445,00	0,00	0,00	0,00	0,00	0,00	0,00

Oznaka	Plan 2019.	Plan 2020.	2020 / 2019	Projekcija 2021.	2021 / 2020	Projekcija 2022.	2022 / 2021
Izvor: 99 Prenesena sredstva iz prethodne godine - izvanproračunski korisnici	685.445,00	0,00	0,00	0,00	0,00	0,00	0,00
Izvor: 991 Prenesena sredstva iz prethodne godine - ŽUC	685.445,00	0,00	0,00	0,00	0,00	0,00	0,00
3 Rashodi poslovanja	685.445,00	0,00	0,00	0,00	0,00	0,00	0,00
32 Materijalni rashodi	685.445,00	0,00	0,00	0,00	0,00	0,00	0,00
323 Rashodi za usluge	685.445,00	0,00	0,00				
A 100308 GEODETSKE USLUGE	309.500,00	62.500,00	20,19	62.500,00	100,00	62.500,00	100,00
Izvor: 4 PRIHODI ZA POSEBNE NAMJENE	60.000,00	62.500,00	104,17	62.500,00	100,00	62.500,00	100,00
Izvor: 49 Prihodi za posebne namjene - izvanproračunski korisnici	60.000,00	62.500,00	104,17	62.500,00	100,00	62.500,00	100,00
Izvor: 491 Prihodi za posebne namjene - ŽUC	60.000,00	62.500,00	104,17	62.500,00	100,00	62.500,00	100,00
3 Rashodi poslovanja	60.000,00	62.500,00	104,17	62.500,00	100,00	62.500,00	100,00
32 Materijalni rashodi	60.000,00	62.500,00	104,17	62.500,00	100,00	62.500,00	100,00
323 Rashodi za usluge	60.000,00	62.500,00	104,17				
Izvor: 9 PRENESENA SREDSTVA IZ PRETHODNE GODINE	249.500,00	0,00	0,00	0,00	0,00	0,00	0,00
Izvor: 99 Prenesena sredstva iz prethodne godine - izvanproračunski korisnici	249.500,00	0,00	0,00	0,00	0,00	0,00	0,00
Izvor: 991 Prenesena sredstva iz prethodne godine - ŽUC	249.500,00	0,00	0,00	0,00	0,00	0,00	0,00
3 Rashodi poslovanja	249.500,00	0,00	0,00	0,00	0,00	0,00	0,00
32 Materijalni rashodi	249.500,00	0,00	0,00	0,00	0,00	0,00	0,00
323 Rashodi za usluge	249.500,00	0,00	0,00				
A 100311 OSTALE NESPOMENUTE USLUGE VEZANE UZ ODRŽAVANJE CESTA	50.000,00	50.000,00	100,00	50.000,00	100,00	50.000,00	100,00
Izvor: 4 PRIHODI ZA POSEBNE NAMJENE	50.000,00	50.000,00	100,00	50.000,00	100,00	50.000,00	100,00
Izvor: 49 Prihodi za posebne namjene - izvanproračunski korisnici	50.000,00	50.000,00	100,00	50.000,00	100,00	50.000,00	100,00
Izvor: 491 Prihodi za posebne namjene - ŽUC	50.000,00	50.000,00	100,00	50.000,00	100,00	50.000,00	100,00
3 Rashodi poslovanja	50.000,00	50.000,00	100,00	50.000,00	100,00	50.000,00	100,00
32 Materijalni rashodi	50.000,00	50.000,00	100,00	50.000,00	100,00	50.000,00	100,00
323 Rashodi za usluge	50.000,00	50.000,00	100,00				

ZAVRŠNA ODREDBA

Ovaj Prijedlog financijskog plana stupa na snagu davanjem suglasnosti Županijske skupštine Primorsko-goranske županije, a primjenjivati će se od 01. siječnja 2020. godine.

Klasa: 400-02/19-01/5

Urbroj: 2170-05-13-19-01

Rijeka, 30. listopada 2019. godine

Predsjednik Upravnog vijeća

Dr.sc. Robert Maršanić, ing. prometa

2. UVOD

Županijska uprava za ceste Primorsko-goranske županije obavlja djelatnost upravljanja, građenja i održavanja županijskih i lokalnih cesta na području Primorsko-goranske županije, a u okviru djelatnosti organizira, odnosno obavlja poslove:

- 1. programiranja i planiranja razvitka županijskih i lokalnih cesta,**
- 2. projektiranja te ishoda lokacijske dozvole, građevinske dozvole i uporabne dozvole za županijske i lokalne ceste,**
- 3. građenja i rekonstruiranja županijskih i lokalnih cesta sukladno odredbama Zakona o cestama (NN br. 84/11, 18/13, 22/13, 54/13, 148/13, 92/14):**
 - građevinsko i drugo projektiranje s istražnim radovima,
 - projektiranje opreme, pratećih objekata, prometne signalizacije i drugo projektiranje,
 - stručnu ocjenu studija i projekata,
 - otkup zemljišta i objekata,
 - premještanje komunalne i druge infrastrukture,
 - ustupanje radova građenja,
 - organizaciju stručnog nadzora i kontrole ugrađenih materijala i izvedenih radova,
 - organizaciju tehničkog pregleda i primopredaje županijskih i lokalnih cesta te dijelova i objekata na korištenje i održavanje
- 4. održavanja i zaštite županijskih i lokalnih cesta sukladno odredbama Zakona o cestama:**
 - planiranje održavanja i mjera zaštite županijskih i lokalnih cesta i prometa na njima,
 - redovito i izvanredno održavanje županijskih i lokalnih cesta,
 - ustupanje radova redovitog i izvanrednog održavanja županijskih i lokalnih cesta,
 - stručni nadzor i kontrola kakvoće ugrađenih materijala i izvedenih radova održavanja županijskih i lokalnih cesta,
 - osiguranje uklanjanja oštećenih i napuštenih vozila i drugih stvari sa županijskih i lokalnih cesta,
 - ophodnju
- 5. ostale poslove upravljanja županijskim i lokalnim cestama:**
 - vođenje podataka o županijskim i lokalnim cestama,
 - informatizacija sustava županijskih i lokalnih cesta,
 - obavješćivanje javnosti o stanju prohodnosti županijskih i lokalnih cesta, izvanrednim događajima na njima i o meteorološkim uvjetima značajnim za sigurno odvijanje prometa,
 - odlučivanje o korištenju cestovnog zemljišta i obavljanju pratećih djelatnosti na županijskim i lokalnim cestama,
 - izradu izvješća, elaborata i sličnih materijala za potrebe nadležnog ministarstva i Primorsko-goranske županije
- 6. ostale poslove utvrđene Zakonom o cestama i drugim podzakonskim propisima**

3. PRETPOSTAVKE ZA IZRADU FINANCIJSKOG PLANA

Županijska uprava za ceste Primorsko-goranske županije kao izvanproračunski korisnik Primorsko-goranske županije dužna je pripremiti Prijedlog financijskog plana i projekcija za naredne dvije godine na osnovu Uputa za izradu proračuna Primorsko-goranske županije, a sukladno Zakonu o proračunu.

4. ZAKONSKI OSNOV

Prijedlog Financijskog plana Županijske uprave za ceste Primorsko-goranske županije izrađen je prema metodologiji propisanoj Zakonom o proračunu (NN br. 87/08, 136/12, i 15/15) i podzakonskim aktima: Pravilnikom o proračunskom računovodstvu i računskom planu (NN br. 124/14, 115/15, 87/16, 3/18) i Pravilnikom o proračunskim klasifikacijama (NN br. 26/10, 120/13).

Temeljem članka 37. stavka 5. Zakona o proračunu na prijedlog Ravnatelja Županijske uprave za ceste Primorsko-goranske županije Upravno vijeće utvrđuje Prijedlog financijskog plana za sljedeću godinu i projekcija za iduće dvije godine te ih podnosi putem Upravnog odjela za pomorsko dobro, promet i veze, a uz prethodnu suglasnost Župana, predstavničkom tijelu na donošenje zajedno s Proračunom Primorsko-goranske županije.

Zakonom je definirano da se plan donosi na trećoj razini ekonomske klasifikacije, odnosno razini podskupine, a projekcije se usvajaju na drugoj razini ekonomske klasifikacije odnosno na razini skupine. Financijski plan sastoji se od općeg i posebnog dijela.

Opći dio plana čine Račun prihoda i rashoda i Račun financiranja.

U Računu prihoda i rashoda planirani su prihodi poslovanja te rashodi poslovanja i rashodi za nabavu nefinancijske imovine iskazani po ekonomskoj klasifikaciji.

U Posebnom dijelu plana, planirani rashodi i izdaci raspoređeni su po programima odnosno njihovim sastavnim dijelovima – aktivnostima i izvorima financiranja.

5. PLANIRANA VISINA FINANCIJSKOG PLANA

Na osnovu Plana održavanja i zaštite županijskih i lokalnih cesta, uputa za izradu Proračuna Primorsko-goranske županije te sukladno propisanom procesu izrade financijskog plana, predloženi iznos Financijskog plana za 2020. godinu je 94.283.000,00 kn, dok su projekcije za 2021. i 2022. godinu u iznosu od 90.193.000,00 kn.

OPĆI DIO

PRIHODI I RASHODI /IZDACI PREMA EKONOMSKOJ KLASIFIKACIJI

U nastavku se obrazlaže Opći dio Financijskog plana za 2020. godinu i projekcija za 2021. i 2022. godinu, odnosno obrazlažu se ukupni prihodi te rashodi i izdaci financijskog plana prema ekonomskoj klasifikaciji.

Struktura Prijedloga financijskog plana za 2020. godinu u usporedbi s planom 2019. godine i projekcijama za 2021. i 2022. godinu dana je u tablici broj 1 koja slijedi. Planske vrijednosti za 2019. godinu odnose se na zadnji usvojeni plan od strane Županijske skupštine, odnosno na vrijednosti iz I Izmjena i dopuna Financijskog plana za 2019. godinu iz svibnja ove godine.

Tablica 1 - Struktura Financijskog plana za razdoblje 2020. – 2022. godine s usporednim podacima iz 2019. godine

Oznaka	Plan 2019. (1.)	Plan 2020. (2.)	Indeks 2/1 (3.)	Projekcija 2021. (4.)	Indeks 4/2 (5)	Projekcija 2022. (6.)	Indeks 6/4 (7.)
A. RASPOLOŽIVA SREDSTAVA	116.835.330,82	94.283.000,00	80,70	90.193.000,00	95,66	90.193.000,00	100,00
1. UKUPNI PRIHODI	95.885.445,78	94.283.000,00	98,33	90.193.000,00	95,66	90.193.000,00	100,00
1.1. Prihodi poslovanja	95.823.145,78	94.283.000,00	98,39	90.193.000,00	95,66	90.193.000,00	100,00
1.2. Prihodi od prodaje nefinancijske imovine	62.300,00	0,00	0,00	0,00	0,00	0,00	0,00
2. NEUTR. SRED. IZ PRETH. GOD.	20.949.885,04	0,00	0,00	0,00	0,00	0,00	0,00
Oznaka	Plan 2019. (1.)	Plan 2020. (2.)	Indeks 2/1 (3.)	Projekcija 2021. (3.)	Indeks 4/2 (5)	Projekcija 2022. (4.)	Indeks 6/4 (7.)
B. RASPOREĐENA SREDSTVA	116.835.330,82	94.283.000,00	80,70	90.193.000,00	95,66	90.193.000,00	100,00
1. UKUPNI RASHODI	114.435.330,82	91.903.000,00	80,31	87.813.000,00	95,55	87.813.000,00	100,00
1.1. Rashodi poslovanja	111.906.779,92	91.123.000,00	81,43	87.758.000,00	96,31	87.758.000,00	100,00
1.2. Rashodi za nabavu nefinancijske imovine	2.528.550,90	780.000,00	30,85	55.000,00	7,05	55.000,00	100,00
2. IZDACI	2.400.000,00	2.380.000,00	99,17	2.380.000,00	100,00	2.380.000,00	100,00
C. RAZLIKA – VIŠAK / MANJAK (A-B)	0,0	0,00	0,00	0,00	0,00	0,00	0,00

Iz tablice 1 razvidno je da planirana financijska sredstva za 2020. godinu iznose 94.283.000,00 kn što predstavlja smanjenje za 22.552.330,82 kn ili 19,30% manje u odnosu na Financijski plan za 2019. godinu utvrđen I Izmenama i dopunama.

Međutim, ako se usporedba vrši bez uključivanja prenesenih sredstava iz 2018. godine u Financijski plan 2019. godine, ukupni prihodi u 2020. godini manji su za 1,67% u usporedbi s 2019. godinom.

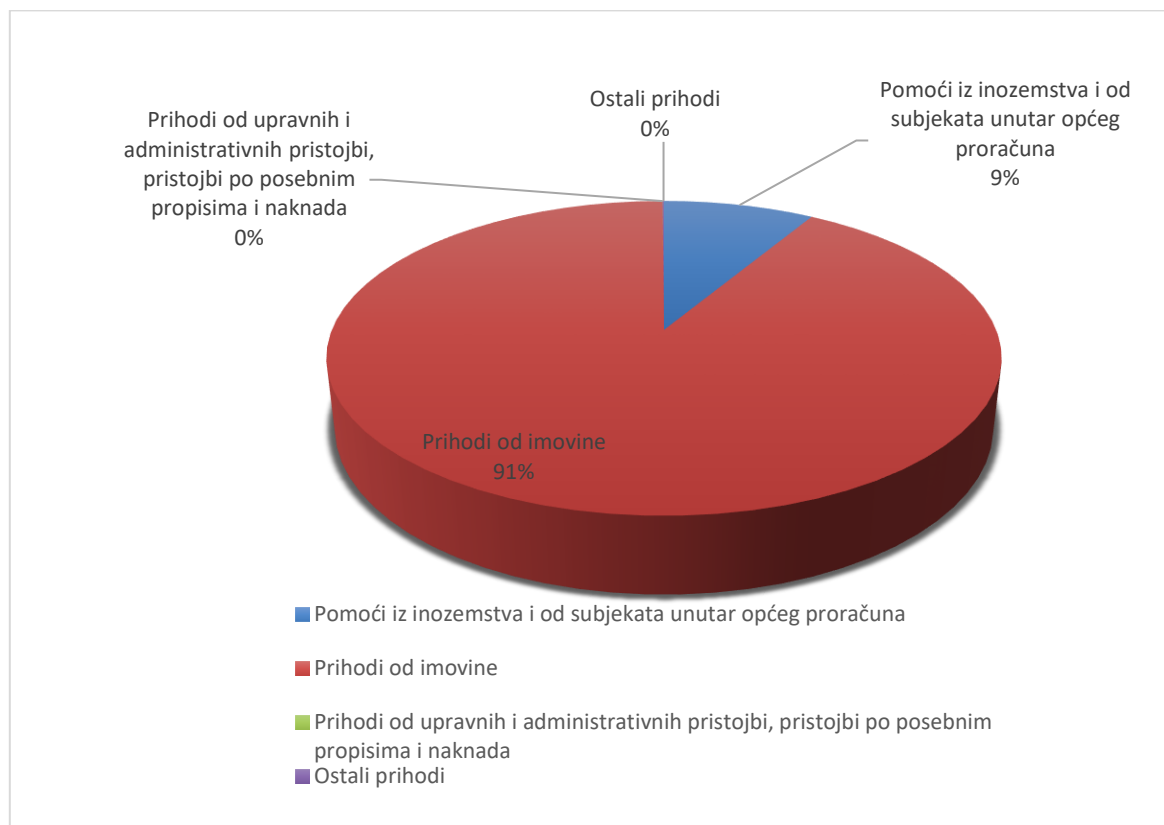
U 2021. godini predviđeni su ukupni prihodi manji za 4,34% u odnosu na plan 2020. godine i iznose 90.193.000,00 kn. U 2022. godini planiraju se ukupni prihodi na razini 2021. godine.

6. PRIHODI I PRIMICI

Prihodi i primici u financijskom planu planirani su na temelju ostvarenja za 2019. godinu, najave nadležnog ministarstva o dodjeli sredstava iz Državnog proračuna, najave jedinica lokalne samouprave o pomoćima za financiranje pojedinih projekata te važećih zakonskih propisa i podzakonskih akata kojim je određena visina godišnje naknade za uporabu javnih cesta.

Primici nisu predviđeni planom za 2020. godinu kao ni projekcijama za naredne dvije godine, dok prihode čine prihodi poslovanja i prihodi od prodaje nefinancijske imovine (ukupni prihodi).

Na grafikonu broj 1 dat je prikaz strukture ukupnih prihoda Financijskog plana za 2020. godinu prema ekonomskoj klasifikaciji.



Grafikon 1 - Struktura ukupnih prihoda i primitaka Financijskog plana za 2020. godinu

U strukturi ukupnih prihoda 2020. godine najveći dio čine prihodi od imovine (91,33%), slijede ih pomoći od subjekata unutar općeg proračuna (8,58%), prihodi od upravnih i administrativnih pristojbi i pristojbi po posebnim propisima (0,01%), te ostali prihodi (0,08%).

U nastavku slijedi tablični prikaz strukture planiranih ukupnih prihoda za 2020. godinu i projekcije za 2021. i 2022. godinu.

Tablica 2 - Prikaz planiranih ukupnih prihoda prema ekonomskoj klasifikaciji za razdoblje 2020. – 2022. godine s usporednim podacima iz 2019. godine

Vrsta prihoda	Plan 2019. (1.)	Plan 2020. (2.)	Projekcija 2021. (3.)	Projekcija 2022. (4.)
PRIHODI POSLOVANJA	95.823.145,78	94.283.000,00	90.193.000,00	90.193.000,00
Pomoći iz inozemstva i od subjekata unutar općeg proračuna	10.378.145,78	8.090.000,00	4.000.000,00	4.000.000,00
Tekuće pomoći iz drugih proračuna	10.378.145,78	6.090.000,00	2.000.000,00	2.000.000,00
Tekuće pomoći od izvanproračunskih korisnika	0,00	2.000.000,00	2.000.000,00	2.000.000,00
Prihodi od imovine	85.360.000,00	86.110.000,00	86.110.000,00	86.110.000,00
Prihodi od financijske imovine	250.000,00	250.000,00	250.000,00	250.000,00
Prihodi od nefinancijske imovine	85.110.000,00	85.860.000,00	85.860.000,00	85.860.000,00
Prihodi od upravnih i administrativnih pristojbi, pristojbi po posebnim propisima i naknada	5.000,00	5.000,00	5.000,00	5.000,00
Ostali nespomenuti prihodi	5.000,00	5.000,00	5.000,00	5.000,00
Kazne, upravne mjere i ostali prihodi	80.000,00	78.000,00	78.000,00	78.000,00
Ostali prihodi	80.000,00	78.000,00	78.000,00	78.000,00
PRIHODI OD PRODAJE NEFINANCIJSKE IMOVINE	62.300,00	0,00	0,00	0,00
Prihodi od prodaje proizvedene dugotrajne imovine	62.300,00	0,00	0,00	0,00
UKUPNI PRIHODI	95.885.445,78	94.283.000,00	90.193.000,00	90.193.000,00

U nastavku se daje obrazloženje planiranih vrijednosti iz tablice 2 prema skupinama.

6.1. PRIHODI POSLOVANJA

6.1.1. POMOĆI IZ INOZEMSTVA I OD SUBJEKATA UNUTAR OPĆEG PRORAČUNA

Prihodi od pomoći od subjekata unutar općeg proračuna planiraju se u 2020. godini u iznosu od 8.090.000,00 kn što je 22,05% manje u odnosu na 2019. godinu, a čine ih pomoći gradova i općina, pomoći iz Državnog proračuna, te pomoći od izvanproračunskog korisnika državnog proračuna. U strukturi ove grupe prihoda u 2020. godini pomoći iz proračuna gradova i općina sudjeluju sa 50,56% pomoći iz Državnog proračuna sa 24,72% i pomoći od izvanproračunskog korisnika 24,72%.

Pomoć iz Proračuna Primorsko-goranske županije (kojom je sufinancirana otplata dugoročnog kredita za imovinsko pravnu pripremu radova na cesti prema županijskom odlagalištu otpada temeljem Sporazuma iz 2007. godine) nije planirana u 2020. godini kao ni u naredne dvije godine. Preostali dio kredita u iznosu od 1.154.574,73 EUR-a Županijska uprava za ceste Primorsko-goranske županije će financirati iz vlastitih sredstava. Krajnji rok otplate kredita je lipanj 2023. godine.

U 2020. godini pomoći iz gradskih i općinskih proračuna planiraju se u iznosu 4.090.000,00 kn za sufinanciranje sanacije županijskih i lokalnih cesta i pripremnih radnji za rješavanje imovinsko pravnih odnosa prije početka radova i to za sljedeće ceste:

Tablica 3 - Prikaz sufinanciranja gradova i općina i ukupne vrijednosti radova po cestama u 2020. godini

Oznaka ceste (1.)	Dionica/Lokacija (2.)	Grad/Općina (3.)	Iznos sufinanciranja (4.)	Ukupna planirana vrijednost projekta (5.)
ŽC 5051	Opatija - Volosko	Opatija	300.000,00	1.600.000,00
LC 58084	D 100 - Beli	Cres	50.000,00	648.000,00
LC 58019	Zoretići - Kukuljani	Jelenje	200.000,00	1.000.000,00
ŽC 5086	Malinska	Malinska	2.500.000,00	5.000.000,00
ŽC 5108	Vrbnik	Vrbnik	1.000.000,00	2.500.000,00
ŽC 5125	Punat	Punat	40.000,00	40.000,00
UKUPNO GRADOVI/OPĆINE			4.090.000,00	10.788.000,00

Pomoći iz Državnog proračuna i pomoći od izvanproračunskog korisnika državnog proračuna (Hrvatske ceste d.o.o. Zagreb) planirane su u ukupnom iznosu od 4.000.000,00 kn a temelje se na najavi Ministarstva mora, prometa i infrastrukture o dodjeli proračunskih sredstava županijskim upravama za ceste i preraspodjeli trošarine na gorivo kojom bi se dio sredstava rasporedilo županijskim upravama za ceste.

U 2021. i 2022. godini planirane su pomoći od subjekata unutar općeg proračuna u iznosu od 4.000.000,00 kn što je 50,56% manje u odnosu na 2020. godinu, a čine ih pomoći iz Državnog proračuna i pomoći izvanproračunskog korisnika državnog proračuna.

6.1.2. PRIHODI OD IMOVINE

Prihode od imovine čine prihodi od financijske imovine (kamate na oročena sredstva i na depozite po viđenju) i prihodi od nefinancijske imovine (naknada za uporabu javnih cesta i za korištenje cestovnog zemljišta).

Prihodi od imovine za 2020. godinu planiraju se u iznosu od 86.110.000,00 kn što je povećanje od 0,88% u odnosu na 2019. godinu. U sljedeće dvije godine, 2021. i 2022. godini prihodi od imovine planirani su u istom iznosu.

- **Prihodi od financijske imovine** za 2020. godinu planiraju se u iznosu 250.000,00 kn što je na razini 2019. godine. U 2021. i 2022. godini prihodi su planirani u istom iznosu.

- Planirani **prihodi od nefinancijske imovine** za 2020. godinu iznose 85.860.000,00 kn, a čine ih prihodi od naknada za uporabu javnih cesta u iznosu 83.300.000,00 kn i prihodi od naknada za korištenje cestovnog zemljišta u iznosu od 2.560.000,00 kn.

Planirani prihodi od godišnje naknade za uporabu javnih cesta za 2020. godinu su za 0,88% veći u usporedbi sa 2019. godinom. U naredne dvije godine, 2021. i 2022. godini planiran je isti iznos.

Prihodi od naknada za korištenje cestovnog zemljišta planiraju se u 2020. godini u iznosu od 2.560.000,00 kn što je na razini 2019. godine. U 2021. i 2022. godini planiran je isti iznos.

6.1.3. PRIHODI OD UPRAVNIH I ADMINISTRATIVNIH PRISTOJBI TE PRISTOJBI PO POSEBNIM PROPISIMA I NAKNADA

Planirani **prihodi od upravnih i administrativnih pristojbi te pristojbi po posebnim propisima i naknada** u ukupnom iznosu 5.000,00 kn odnose se na sredstava od refundacije sudskih troškova, šteta od osiguravajućeg društva za štete isplaćene iz vlastitih sredstava i sl. U 2021. i 2022. godini planiran je isti iznos.

6.1.4. KAZNE, UPRAVNE MJERE I OSTALI PRIHODI

Ostali prihodi planirani su u iznosu od 78.000,00 kn, a odnose se na prihode s osnova naplate troškova izdavanja upravnih rješenja i troškova izvršenog očevida trgovačkim društvima i građanima vezanim uz izdavanje suglasnosti za poduzimanje radnji i aktivnosti na cestovnom zemljištu (obavljanje radova na cesti, priključak, prilaz i sl.). U 2021. i 2022. godini ostali prihodi su planirani u istom iznosu.

6.2. PRIHODI OD PRODAJE NEFINANCIJSKE IMOVINE

Prihodi od prodaje nefinancijske imovine nisu planirani u 2020. godini kao ni u projekcijama za 2021. i 2022. godini.

U nastavku se daje pregled rashoda i izdataka prema ekonomskoj i funkcijskoj klasifikaciji kao i izvorima financiranja.

7. RASHODI I IZDACI

Ukupni rashodi i izdaci obuhvaćaju rashode poslovanja, rashode za nabavu nefinancijske imovine i izdatke za financijsku imovinu i otplate zajmova.

Ukupni rashodi i izdaci u 2020. godini planiraju se u iznosu 94.283.000,00 kn što je u skladu s ukupno planiranim prihodima. U 2021. i 2022. godini ukupni rashodi i izdaci planirani su uz smanjenje od 4,34%, odnosno u iznosu 90.193.000,00 kn.

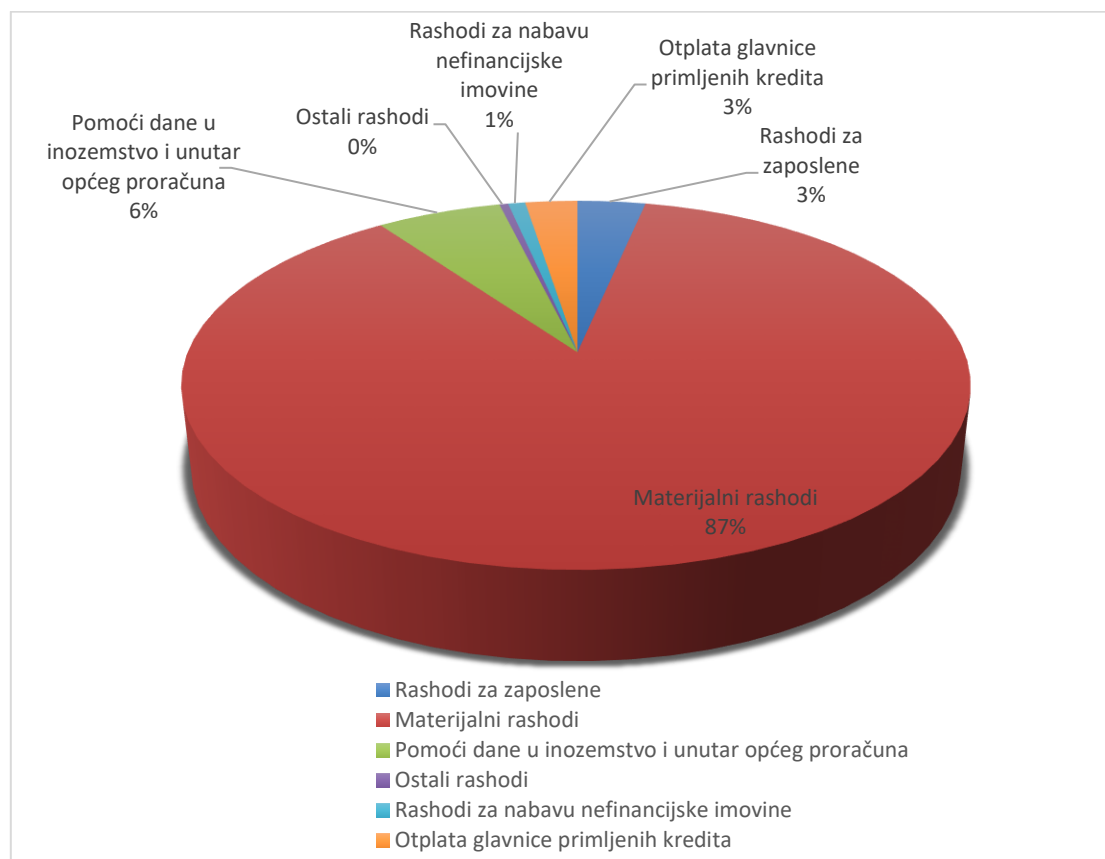
U nastavku se daje pojašnjenje predloženog plana rashoda i izdataka za 2020. – 2022. godinu po ekonomskoj klasifikaciji.

Tablica 4 - Prikaz planiranih rashoda i izdataka prema ekonomskoj klasifikaciji za razdoblje 2020. – 2022. godine s usporednim podacima iz 2019. godine

Oznaka	Plan 2019. (1.)	Plan 2020. (2.)	Projekcija 2021. (3.)	Projekcija 2022. (4.)
I RASHODI POSLOVANJA	111.906.779,92	91.123.000,00	87.758.000,00	87.758.000,00
I 1.Rashodi za zaposlene	2.573.575,00	3.103.650,00	3.103.650,00	3.103.650,00
I 2.Materijalni rashodi	103.013.204,92	81.719.350,00	78.354.350,00	78.354.350,00
I 3.Financijski rashodi	220.000,00	200.000,00	200.000,00	200.000,00
I 4.Pomoći dane u inozemstvo i unutar općeg proračuna	5.700.000,00	5.700.000,00	5.700.000,00	5.700.000,00
I 5.Ostali rashodi	400.000,00	400.000,00	400.000,00	400.000,00
II RASHODI ZA NABAVU NEFINANCIJSKE IMOVINE	2.528.550,90	780.000,00	55.000,00	55.000,00
II 1.Rashodi za nabavu neproizvedene dugotrajne imovine	2.185.300,90	725.000,00	0,00	0,00
II 2.Rashodi za nabavu proizvedene dugotrajne imovine	343.250,00	55.000,00	55.000,00	55.000,00
III IZDACI ZA FINANCIJSKU IMOVINU I OTPLATU ZAJMOVA	2.400.000,00	2.380.000,00	2.380.000,00	2.380.000,00
Otplata glavnice primljenih kredita	2.400.000,00	2.380.000,00	2.380.000,00	2.380.000,00
UKUPNO RASHODI/IZDACI (I+II+III)	116.835.330,82	94.283.000,00	90.193.000,00	90.193.000,00

Iz prezentiranih podataka vidljivo je da se ukupni rashodi i izdaci Financijskog plana za 2020. godinu smanjuju za 22.552.330,82 kn što je smanjenje od 19,30% u odnosu na 2019. godinu i iznose 94.283.000,00 kn. Međutim, treba napomenuti da bi ovo smanjenje bilo manje (iznosilo bi 7,13%), ako bi iz rashoda i izdataka 2019. godine isključili prenesene ugovorne obveze iz 2018. godine u iznosu 15.312.355,40 kn.

Na grafikonu 2 dat je prikaz strukture ukupnih rashoda i izdataka Financijskog plana za 2020. godinu prema ekonomskoj klasifikaciji.



Grafikon 2 - Struktura ukupnih rashoda i izdataka Financijskog plana Županijske uprave za ceste Primorsko-goranske županije za 2020. godinu

U strukturi ukupnih rashoda i izdataka za 2020. godinu najveći dio čine materijalni rashodi 86,68%, zatim pomoći date unutar općeg proračuna 6,05% (Gradu Rijeci), rashodi za zaposlene 3,29%, izdaci za otplatu zajmova 2,52%, rashodi za nabavu nefinancijske imovine 0,83% te ostali rashodi 0,63% (financijski rashodi i ostali nespomenuti rashodi).

7.1. RASHODI POSLOVANJA

Rashodi poslovanja obuhvaćaju rashode za zaposlene, materijalne i financijske rashode, pomoći unutar općeg proračuna i ostale rashode.

U nastavku slijedi prikaz rashoda po pojedinim skupinama unutar rashoda poslovanja.

7.1.1. RASHODI ZA ZAPOSLENE

Rashodi za zaposlene planiraju se za 2020. godinu u iznosu 3.103.650,00 kn, a obuhvaćaju rashode za bruto plaće i doprinose na plaću u iznosu 2.813.650,00 kn i ostale rashode za zaposlene (otpremnine, jubilarne nagrade, pomoći, nagrade i sl.) u iznosu od 290.000,00 kn.

Ukupni rashodi za zaposlene u 2020. godini veći su (za 20,6%) u usporedbi sa prethodnom godinom što je rezultat povećanja rashoda za plaće zaposlenih (zbog planiranog povećanja broja zaposlenih) i ostalih rashoda za zaposlene. U projekciji za 2021. i 2022. godini rashodi za zaposlene planirani su na razini 2020. godine.

7.1.2. MATERIJALNI RASHODI

Materijalni rashodi u 2020. godini planiraju se u iznosu 81.719.350,00 kn što predstavlja smanjenje od 20,67% u odnosu na 2019. godinu. Ovdje također treba naglasiti da bi navedeno smanjenje bilo manje i iznosilo bi 6,82% ukoliko bi se iz materijalnih rashoda 2019. godine isključilo prenesene ugovorne obveze iz 2018. godine.

Materijalne rashode čine sljedeći rashodi: naknade troškova zaposlenima, rashodi za materijal i energiju, rashodi za usluge i ostali nespomenuti rashodi poslovanja.

U strukturi materijalnih rashoda u 2020. godini najveći je udjel rashoda za usluge (99,05%) koji se planiraju u iznosu 80.946.000,00 kn.

U 2021. i 2022. godini su planirani materijalni rashodi u iznosu 78.354.350,00 kn što čini smanjenje od 4,12% u usporedbi s 2020. godine.

Detaljnija struktura materijalnih rashoda za 2020. godinu planirana je kako slijedi:

- **Naknade troškova zaposlenima** planiraju se u iznosu 127.000,00 kn, a odnose se na naknade za službena putovanja, naknade za prijevoz i stručna usavršavanja zaposlenih.
 - **Rashodi za materijal i energiju** planiraju se u iznosu 207.000,00 kn, a odnose se na uredski materijal i ostale materijalne rashode, energiju, materijal i dijelove za tekuće i investicijsko održavanje, sitan inventar i auto gume, službenu, radnu i zaštitnu odjeću i obuću.
 - **Rashodi za usluge** planiraju se u iznosu od 80.946.000,00 kn, a odnose se na usluge telefona, pošte i prijevoza, tekuće i investicijsko održavanje vozila i opreme, redovito i izvanredno održavanje cesta, usluge promidžbe i informiranja, komunalne usluge, zdravstvene, intelektualne, računalne i ostale usluge (usluge stanica za tehnički pregled vozila, grafičke usluge, film i izrada fotografija, čišćenje poslovnog prostora, čuvanja imovine i osoba, usluge pri registraciji prijevoznih sredstava).
- U nastavku slijedi prikaz planiranih rashoda za usluge po vrstama.

Tablica 5 - Struktura planiranih rashoda za usluge za 2020. godinu s usporednim pokazateljima za 2019. godinu

Red. br.	Vrsta rashoda za usluge	Plan 2019.	Plan 2020.	Indeks 2020/2019
1.	Redovito održavanje cesta	40.000.000,00	40.000.000,00	100,00
2.	Izvanredno održavanje cesta	42.770.525,00	36.973.500,00	86,45
3.	Izvanredno održavanje cesta – preneseni radovi iz 2018. godine	15.074.366,50	0,00	0,00
4.	Usluge tekućeg održavanja vozila i opreme	55.000,00	55.000,00	100,00
5.	Usluge telefona i pošte	90.000,00	91.000,00	101,11
6.	Usluge promidžbe i informiranja	237.500,00	237.500,00	100,00
7.	Komunalne usluge	570.000,00	570.000,00	100,00
8.	Zdravstvene usluge	30.000,00	40.000,00	133,33
9.	Intelektualne usluge	1.587.100,00	975.000,00	61,43
10.	Računalne usluge	235.000,00	235.000,00	100,00
11.	Ostale usluge	1.614.713,42	1.769.000,00	109,56
SVEUKUPNO RASHODI ZA USLUGE		102.264.204,92	80.946.000,00	79,15

U 2020. godini rashodi za redovito održavanje cesta, usluge tekućeg održavanja vozila i opreme, usluge promidžbe i informiranja, komunalne i računalne usluge planirani su na razini 2019. godine. Rashodi za izvanredno održavanje cesta i intelektualne usluge smanjeni su u odnosu na 2019. godinu, dok su usluge telefona i pošte, zdravstvene i ostale usluge povećane u odnosu na 2019. godinu.

Rashodi za redovito i izvanredno održavanje cesta čine 95,09% ukupnih rashoda za usluge, a detaljnije su obrazloženi u Planu održavanja i zaštite županijskih i lokalnih cesta (na stranicama od 33. do 60.) gdje je dat pregled planiranih radova i mjera redovitog održavanja te planiranih radova izvanrednog održavanja razvrstanih po cestama.

Iz Tablice 5 razvidno je da su predloženi rashodi za izvanredno održavanje u 2020. godini manji u odnosu na planirane rashode u 2019. godini za 13,55% što je rezultat uključivanja viška prihoda iz prethodnih godina u plan 2019. godine (neurošena sredstva iz 2018. godine u iznosu 5.577.529,64 kn).

Pored prethodno navedenih rashoda u 2020. godini značajniji udio u ukupnim rashodima za usluge čine intelektualne 1,20% i sve ostale usluge 3,71%.

Intelektualne usluge planiraju se u iznosu 975.000,00 kn, a obuhvaćaju najvećim dijelom rashode za usluge vještačenja i pravnog zastupanja vezano za izvlaštenje zemljišta odnosno imovinsko pravnu pripremu lokacija za gradnju obilaznice Kuželj (ŽC 5033), rekonstrukciju raskrižja u Puntu (ŽC 5125), sanaciju ceste u Vrbovskom (ŽC 5034) i ceste Mladenići – Ronjgi (ŽC 5055) i to: rashodi za usluge vještačenja po nalogu suda 65.000,00 kn i za usluge pravnog zastupanja u postupku izvlaštenja 390.000,00 kn.

Ostala pravna zastupanja planiraju se u iznosu od 360.000,00 kn temeljem Ugovora o pravnom zastupanju Županijske uprave za ceste Primorsko-goranske županije pri Hrvatskoj regulatornoj agenciji za mrežne djelatnosti (HAKOM) u postupku utvrđivanja visine (povećanje) naknade za korištenje cestovnog zemljišta na kojem Hrvatski telekom d.d. ima izgrađenu elektroničku komunikacijsku infrastrukturu.

Ostale intelektualne usluge planiraju se u iznosu 160.000,00 kn, a odnose se na arhiviranje i čuvanje arhivirane dokumentacije te na rashode za ugovor o dijelu.

Ostale usluge planiraju se u iznosu od 1.769.000,00 kn, a odnose se na naknade stanica za tehnički pregled vozila za ugovorene usluge koje iste obavljaju pri naplati godišnje naknade za uporabu javnih cesta (vođenje evidencije o obračunatoj godišnjoj naknadi, izdavanje potvrda o obračunatoj i naplaćenju godišnjoj naknadi te drugih poslova koji su s tim povezani).

7.1.3. FINANCIJSKI RASHODI

Financijski rashodi obuhvaćaju rashode za kamate na primljene zajmove i kredite, na rashode za bankarske usluge i usluge platnog prometa. Financijski rashodi su u 2020. godini planiraju se u iznosu 200.000,00 kn. U 2021. i 2022. godini financijski rashodi planirani su u istom iznosu.

7.1.4. POMOĆI DANE U INOZEMSTVO I UNUTAR OPĆEG PRORAČUNA

Pomoći unutar općeg proračuna planiraju se u 2020. godini u iznosu od 5.700.000,00 kn odnosno na razini 2019. godine. U 2021. i 2022. godini pomoći unutar općeg proračuna planirane su u istom iznosu.

Planirana sredstva za pomoći unutar općeg proračuna odnose se na udjel Grada Rijeke od 6,8% u prihodu od godišnje naknade za uporabu javnih cesta i u prihodu od izvanproračunskih korisnika državnog proračuna – Hrvatskih cesta d.o.o., a namijenjeni su za održavanje nerazvrstanih cesta.

7.1.5. OSTALI RASHODI

Ostali rashodi planiraju se u iznosu od 400.000,00 kn što što je na razini 2019. godine. U 2021. i 2022. godini ostali rashodi planiraju se u istom iznosu.

Ostali rashodi odnose se na rashode za naknade šteta fizičkim i pravnim osobama po sudskim odlukama koje nisu pokrivena policom osiguranja iz odgovornosti.

7.2. RASHODI ZA NABAVU NEFINANCIJSKE IMOVINE

Rashodi za nabavu nefinancijske imovine u 2020. godini planiraju se u iznosu od 780.000,00 kn. Ovi rashodi odnose se na rashode za izvlaštenje zemljišta u iznosu 725.000,00 kn, na rashode za nabavu uredske, komunikacijske opreme, opreme za održavanje i zaštitu, ulaganja u računalne programe u iznosu od 55.000,00 kn.

Rashodi za izvlaštenje zemljišta planirani u ukupnom iznosu od 725.000,00 kn odnose se na rashode za imovinsko pravnu pripremu lokacije za sanaciju županijske ceste Vrbovsko ŽC 5034 (u iznosu od 35.000,00 kn) i za sanaciju ceste Mladenići – Ronjgi ŽC 5055 (u iznosu od 25.000,00 kn), te za pripremu gradnje obilaznice Kuželj, ŽC 5033 (u iznosu od 650.000,00 kn) i kružnog toka u Puntu na ŽC 5125 (u iznosu od 15.000,00 kn). U 2021. i 2022. godini planirani su rashodi za nabavu nefinancijske imovine u iznosu od 55.000,00 kn.

7.3. IZDACI ZA FINANCIJSKU IMOVINU I OTPLATE ZAJMOVA

Izdaci za financijsku imovinu i otplate zajmova planirani su u iznosu od 2.380.000,00 kn za otplatu glavnice dugoročnog kredita. Ugovor o dugoročnom kreditu Županijska uprava za ceste zaključila je u 2008. godini (veza toč. 6.1.1.). U 2021. i 2022. godini planirani su rashodi u istom iznosu.

RASHODI / IZDACI PREMA IZVORIMA FINANCIRANJA

U nastavku se daje tabelarni prikaz rashoda i izdataka plana prema izvorima financiranja:

Tablica 6 - Prikaz rashoda i izdataka plana prema izvorima financiranja

Oznaka	Plan 2020.	Udjel (%)	Projekcija 2021.	Udjel (%)	Projekcija 2022.	Udjel (%)
SVEUKUPNO	94.283.000,00		90.193.000,00		90.193.000,00	
Izvor: 191 Opći prihodi i primici	328.000,00	0,35	328.000,00	0,36	328.000,00	0,36
Izvor: 491 Prihodi za posebne namjene	85.860.000,00	91,07	85.860.000,00	95,21	85.860.000,00	95,21
Izvor: 511 Pomoći iz proračuna JLP(R)S	4.090.000,00	4,34	0,00	0,00	0,00	0,00
Izvor: 512 Pomoći iz državnog proračuna	2.000.000,00	2,12	2.000.000,00	2,21	2.000.000,00	2,21
Izvor: 514 Pomoći od ostalih subjekata unutar opće države	2.000.000,00	2,12	2.000.000,00	2,21	2.000.000,00	2,21
Izvor: 791 Prihodi od prodaje ili zamjene nefin.imov. i nakn.štete s naslova osiguranja	5.000,00	0,01	5.000,00	0,01	5.000,00	0,01

Iz Tablice 6 proizlazi da se u Financijskom planu za 2020. godinu 91,07% rashoda i izdataka financira iz prihoda za posebne namjene (naknada za ceste) dok se ostatak od 8,93% financira se iz ostalih prihoda (pomoći iz drugih proračuna, opći prihodi i primici i prihodi od prodaje ili zamjene nefinancijske imovine i naknade štete s naslova osiguranja).

U projekcijskom razdoblju za 2021. i 2022. godinu, 95,21% rashoda i izdataka financira se iz prihoda za posebne namjene dok se 4,79% financira iz ostalih prihoda.

RASHODI/IZDACI PREMA FUNKCIJSKOJ KLASIFIKACIJI

Funkcijska klasifikacija sadrži rashode i izdatke razvrstane u skladu s njihovom namjenom, a brojčana oznaka funkcijske klasifikacije i naziv preuzeti su iz međunarodne klasifikacije funkcija.

Svi iskazani rashodi Županijske uprave za ceste Primorsko-goranske županije vezani su za osnovnu djelatnost ustanove, a to je izgradnja i održavanje sustava i objekata cestovnog prometa (brojčana oznaka 0451).

POSEBNI DIO

U posebnom dijelu Financijskog plana za 2020. godinu i projekcija za 2021. i 2022. godinu rashodi i izdaci prikazuju se razvrstani po programima i izvorima financiranja.

Planirana sredstva razvrstana su po sljedećim programima:

- Rashodi uprave i poslovanja
- Servisiranje unutarnjeg duga
- Redovito održavanje cesta
- Izvanredno održavanje cesta

Unutar programa rashodi i izdaci razvrstani su po aktivnostima.

PROGRAM 1000: RASHODI UPRAVE I POSLOVANJA

Program rashoda uprave obuhvaća poslove zajedničkih stručnih i administrativnih poslova, a cilj im je putem stručnog nadzora osigurati kontrolu na poslovima održavanja, modernizacije i građenja županijskih i lokalnih cesta, osigurati redovito ispunjavanje obveza za zaposlene, materijalnih rashoda koji su potrebni za izvršenje zadaća Županijske uprave za ceste Primorsko-goranske županije te rashoda za nabavu nefinancijske imovine, praćenje naplate naknade za ceste i ostalih prihoda kao i osiguranja poslovanja sukladno zakonskim propisima.

Program rashoda uprave i poslovanja odnosi se na rashode za zaposlene, materijalne rashode, financijske rashode, pomoći unutar općeg proračuna i ostale rashode te rashode za nabavu nefinancijske imovine.

Za potrebe izvršenja aktivnosti sadržanih u programu za 2020. godinu planirana su sredstva u iznosu 14.749.500,00 kn, a u 2021. i 2022. godini planiran je iznos od 13.389.500,00 kn.

PROGRAM 1001: SERVISIRANJE UNUTARNJEG DUGA

Program servisiranja unutarnjeg duga obuhvaća aktivnost otplate dugoročnog kredita za financiranje pripremnih radova i imovinsko pravne pripreme radova na cesti prema županijskom odlagalištu otpada kao i plaćanje kamate. Otplata kreditnih obveza izvršava se sukladno otplatnom planu, a krajnji rok povrata kredita je lipanj 2023. godine.

Za potrebe izvršenja programa planirano je za 2020. godinu 2.560.000,00 kn. U 2021. i 2022. godini planiran je isti iznos.

PROGRAM 1002: REDOVITO ODRŽAVANJE CESTA

Za program redovitog održavanja cesta planirano je u 2020. godini iznos od 40.000.000,00 kn. U 2021. i 2022. godini planiran je isti iznos.

PROGRAM 1003: IZVANREDNO ODRŽAVANJE CESTA

Za potrebe izvršenja aktivnosti sadržanih u programu izvanrednog održavanja cesta planirana su u 2020. godini sredstva u iznosu 36.973.500,00 kn, a u 2021. i 2022. godini 34.243.500,00 kn.

U nastavku se daje obrazloženje Prijedloga plana održavanja i zaštite županijskih i lokalnih cesta.

Rijeka, 30.10.2019.

Ravnatelj:

Georg Žeželić, dipl.ing.građ.

II. PRIJEDLOG PLANA ODRŽAVANJA ŽUPANIJSKIH I LOKALNIH CESTA ZA 2020. GODINU

1. UVOD

Sukladno članku 8. Pravilnika o održavanju cesta i čl. 22. Zakona o cestama, Županijska uprava za ceste Primorsko-goranske županije donosi godišnji plan održavanja županijskih i lokalnih cesta.

Plan za 2019. godinu izrađen je temeljem:

- Zakona o cestama (NN br. 84/11, 18/13, 22/13, 54/13, 148/13, 92/14),
- Odluci o razvrstavanju javnih cesta (NN br. 103/2018),
- Pravilnika o održavanju cesta (NN br. 90/14),
- Odluke o načinu određivanja prioriteta izvanrednog održavanja (ŽUC PGŽ-a, klasa:340-03/15-01/5).

Za planiranje redovitog održavanja korištene su jedinične cijene ugovorene sa ugovornim izvoditeljem (Ceste-Rijeka d.o.o.) za razdoblje svibanj 2017./ travanj 2021. i jedinstvena nomenklatura radova.

1.1 STANJE ŽUPANIJSKIH I LOKALNIH CESTA

1.1.1 STANJE UKUPNE CESTOVNE MREŽE

Odlukom o razvrstavanju javnih cesta na državne, županijske i lokalne ceste Županijska uprava za ceste Primorsko-goranske županije ima u nadležnosti:

- Županijskih cesta 577,71 km
- Lokalnih cesta 321,50 km
- Ukupno 899,21 km

Od navedenog duljina cesta bez asfaltnog zastora je:

- Županijskih cesta 20,3 km
- Lokalnih cesta 16,9 km
- Ukupno 37,2 km

Izraženo u postocima bez asfaltnog zastora je 4,14 % ukupne dužine cestovne mreže, odnosno:

- Županijskih cesta 3,51 %
- Lokalnih cesta 4,14 %

Tablica 7 - Prikaz županijskih i lokalnih cesta po kolničkim konstrukcijama

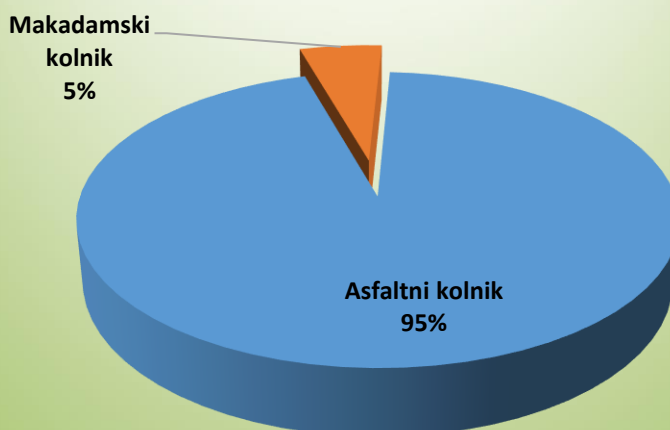
Javne ceste	Ukupno (km)	Asfaltni kolnik (km)	Makadamski kolnik (km)
Županijske	577,71	545,34	20,3
Lokalne	321,50	301,75	16,9
Ukupno	899,21	847,09	37,2

Prikaz županijskih cesta po kolničkim konstrukcijama



Grafikon 3 - Prikaz županijskih cesta po kolničkim konstrukcijama

Prikaz lokalnih cesta po kolničkim konstrukcijama



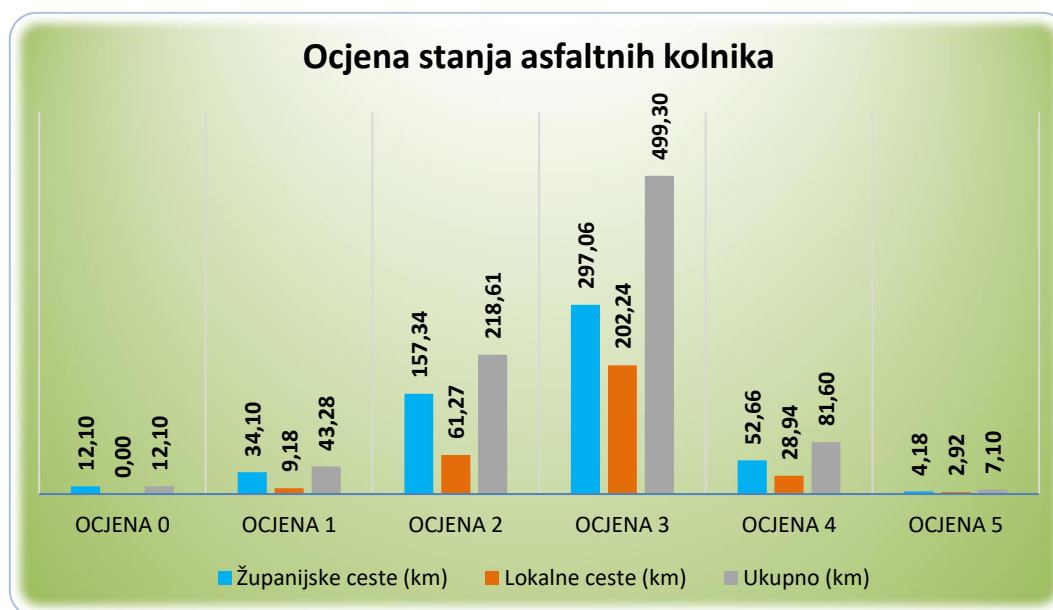
Grafikon 4 - Prikaz lokalnih cesta po kolničkim konstrukcijama

Ocjenjivanje stanja cestovne mreže u Republici Hrvatskoj vrše i obavljaju subjekti koji cestama upravljaju, Hrvatske ceste d.o.o., Hrvatske autoceste d.o.o., Autocesta Rijeka-Zagreb d.d. i Županijske uprave za ceste.

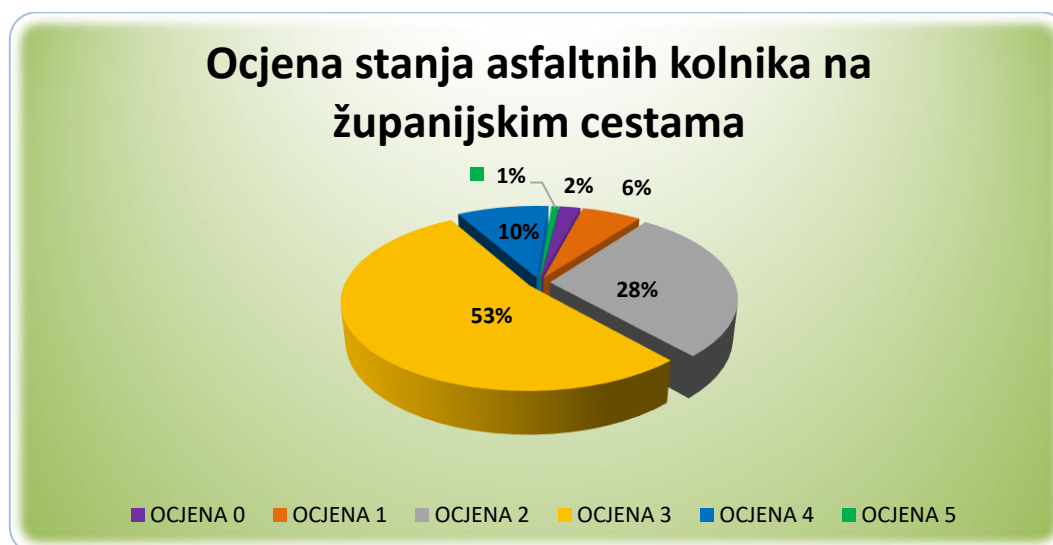
Prema raspoloživim podacima za pojedine parametre stanja kolnika prema ravnosti i oštećenosti (hvatljivost nije uključena u vrednovanje), ukupno stanje kolnika na mreži županijskih i lokalnih cesta može se iskazati u šest kategorija (ocjena) i to od 0 do 5.

Tablica 8 - Ocjena stanja asfaltnih kolnika i njihov udio

Ceste	Ocjena stanja asfaltnih kolnika												Ukupno (km)
	0		1		2		3		4		5		
	duljina (km)	udio (%)	duljina (km)	udio (%)	duljina (km)	udio (%)	duljina (km)	udio (%)	duljina (km)	udio (%)	duljina (km)	udio (%)	
Županijske ceste (km)	12,10	2,17%	34,10	6,12%	157,34	28,23%	297,06	53,29%	52,66	9,45%	4,18	0,75%	557,4
Lokalne ceste (km)	0,00	0,00%	9,18	3,01%	61,27	20,12%	202,24	66,41%	28,94	9,50%	2,92	0,96%	304,6
UKUPNO (km)	12,10	1,40%	43,28	5,02%	218,61	25,36%	499,30	57,92%	81,60	9,47%	7,10	0,82%	862,0

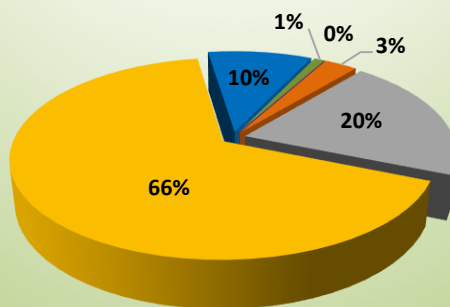


Grafikon 5- Ocjena stanja asfaltnih kolnika



Grafikon 6 - Ocjena stanja asfaltnih kolnika na županijskim cestama

Ocjena stanja asfaltnih kolnika na lokalnim cestama



OCJENA 0 OCJENA 1 OCJENA 2 OCJENA 3 OCJENA 4 OCJENA 5

Grafikon 7 - Ocjena stanja asfaltnih kolnika na lokalnim cestama

Tablica 9 - Elementi za utvrđivanje stanja kolnika

OCJENE	OPIS
OCJENA 0	Kolnici bez oštećenja ili sa lokalnim oštećenjima na površini manjoj od 30%
OCJENA 1	Mrežaste pukotine na kolniku od 30% - 40% ukupne površine kolnika, zatim ulegnuća i neravnost kolnika
OCJENA 2	Mrežaste pukotine na kolniku od 40% - 50% ukupne površine kolnika, zatim ulegnuća i neravnost kolnika
OCJENA 3	Mrežaste pukotine na kolniku od 50% - 70% ukupne površine kolnika, sa izraženim većim napuklinama i mjestimičnim udarnim rupama, zatim ulegnuća i neravnine
OCJENA 4	Mrežaste pukotine na kolniku od 70% - 80% ukupne površine kolnika, sa većim površinama razorenog kolničkog zastora, za veća ulegnuća i denivelacije kolnika
OCJENA 5	Mrežaste pukotine na kolniku preko 80% ukupne površine kolnika sa potpunim uništenjem kolničkog zastora na cijeloj širini kolnika, prema propisima ovakvi kolnici smatraju se neprohodnima

1.2.1 POPIS ŽUPANIJSKIH I LOKALNIH CESTA NA PODRUČJU PRIMORSKO-GORANSKE ŽUPANIJE (NN BR. 103/18)

Tablica 10 - Popis županijskih cesta sa dužinama

Broj ceste	Opis ceste	Duljina (km)	Broj ceste	Opis ceste	Duljina (km)
5012	GP Jelovice (Gr. Slovenije) – Jelovice – Vodice – Žejane – Permani (D8) uk. duž. 32,6 km	19,2	5082	Mošćenička Draga (D66) – Mošćenice (L58064)	2,42
5015	Veli Brgud – Ž5012	2,05	5083	Omišalj – D102	1,35
5016	Permani (D8) – Breza – Ž5017	7,43	5084	D102 – Njivice – Kijac – D102	2,5
5017	Rupa (D8) – Škalnica – Saršoni – A.G.Grada Rijeka	17,31	5085	T.N. Haludovo – Malinska (Ž5086)	1,56
5019	Jušići (D8) – Spinčići – Kastav (D304)	2,63	5086	Porat – Malinska – Sv. Vid Miholjice – D102	6,05
5020	Brnčići (L58018) – Ž5021	1,94	5087	Sv. Vid Miholjice (Ž5086) – Sv. Vid Dobrinjski – Šilo	14,50
5021	Jurčići (Ž5206) – Viškovo (Ž5025)	4,20	5088	D8 – Jadranovo – D8	3,00
5022	Klana (L58014) – Ž5017	1,96	5089	Belobrajci (Ž5064) – Tribalj – Crikvenica (Ž5091)	7,30
5023	Studena (L58014) – Ž5017	3,30	5090	D8 – Dramalj – D8	1,70
5025	Ž 5017 – Viškovo – Marinići – A.G.Grada Rijeka	5,59	5091	Crikvenica: D8 – D8	3,00
5026	D. Jelenje (Ž5055) – Lukeži – Lopača – A.G.Grada Rijeka	2,56	5092	Selce: D8 – D8	1,80
5027	Podkilavac – Ž5055	2,30	5093	Ž5062 – Ž5094	1,00
5028	Jezero (Ž5055) – Soboli (D3)	2,00	5094	Novi Vinodolski (D8) – Bater – Breze – Ž5191 uk. 41,30 km	34,40
5030	T.L. Platak – D3	9,50	5106	Vrh (L58090) – Krk (Ž5131)	3,95
5031	Čabar (D305) – Plešće - Zamost - Hrvatsko	13,50	5107	Kras (Ž5087) – D102	8,16
5032	Crni Lug (D32) – Gornje Jelenje (D3)	15,12	5108	Ž5107 – Garica – Vrbnik	8,20
5033	Ložac - Gašparci – Brod na Kupi – Brod Moravice – D3	26,90	5109	Klenovica: D8 –D8	2,90
5034	Kupjak (D3) – Ravna Gora – Vrbovsko (D42)	21,24	5110	Klenovica (D8) – Krivi Put – Prokike (D23) uk. 32,20 km	11,4
5036	Moravice (L58030) – D3	2,50	5124	T.L. Stara Gavza – D100	1,90
5047	D500 – Veprinac – Matulji – Kastav (D304) uk.duž. 21,6 km	19,80	5125	D102 – Punat – Stara Baška	12,07
5048	Veprinac (Ž5047) – Ičići (D66)	8,18	5131	D102 – Krk – D102	3,48
5049	Dobreć – Ž 5050	2,30	5137	T.L. Slatina – D100	9,35
5050	Liganj (L58041) – Lovran (D66)	4,33	5138	Lopar (D105) – T.L. San Marino	0,89
5051	D66 – Opatija – A.G.Grada Rijeka	5,33	5139	Kampor – Rab – Banjol – Barbat (D105)	11,14
5052	Rukavac (L58016) – Mihotići (Ž5047)	1,20	5157	Zračna luka Lošinj – Čunski (D100)	2,80
5053	Mihotići (Ž5047) – Pobri – Opatija (Ž5051)	2,79	5158	D100 – M. Lošinj T.L.	0,40
5055	Viškovo (Ž5025) – Saršoni – Trnovica – Dražice – Čavle (D3)	15,15	5159	T.L. Čikat – M. Lošinj (D100)	2,70
5056	Grobnik – Podrvanj (Ž5055)	2,05	5160	Ž5159 – T.L. Sunčana Uvala	1,25
5059	Ž5205 – Škrljevo – Krasica – Praputnjak – D501	5,80	5183	Vrbnik (Ž5108) – Kuka (D102)	4,00
5060	Luka Bakar(Istok) – D8 – Meja (Ž5059)	4,30	5184	D3 – Lučice	0,94
5062	D3 – Fužine – Lič – Lukovo – Bribir – Jargovo – D8	45,12	5185	Mali Lug (D32) – Zamost (Ž5031)	6,25
5063	D501 – Hreljin – Ž5068	3,00	5189	D8 – D102	2,09
5064	Križišće (D501)– Drivenik – Bribir – N.Vinodolski (D8)	23,35	5191	Lokve (D3) – Mrkopalj – Jezerane (D23) uk. 63,8 km	30,90
5065	D8 – Kraljevica – Ž5189	1,80	5205	Čavle (D3) – Škrljevo (Ž5059) – čvorište Sv.Kuzam (A7)	6,47
5066	Oštro – Ž5189	1,40	5206	Kastav (D304) – Jurčići – A.G. Grada Rijeke	2,20
5067	Homer – Lokve – D3	4,79	5207	Ž5206 – A.G. Grada Rijeke	0,60
5068	Ž5191 – Vrata – Fužine – Zlobin – Križišće (D501)	26,30	5213	D8 - Luka Bakar (zapad)	2,04
5069	Ž5034 – Stari Laz – Mrkopalj (Ž5191)	10,76	5215	Mariščina (Ž5023) – Viškovo – A.G. Grada Rijeke	7,41

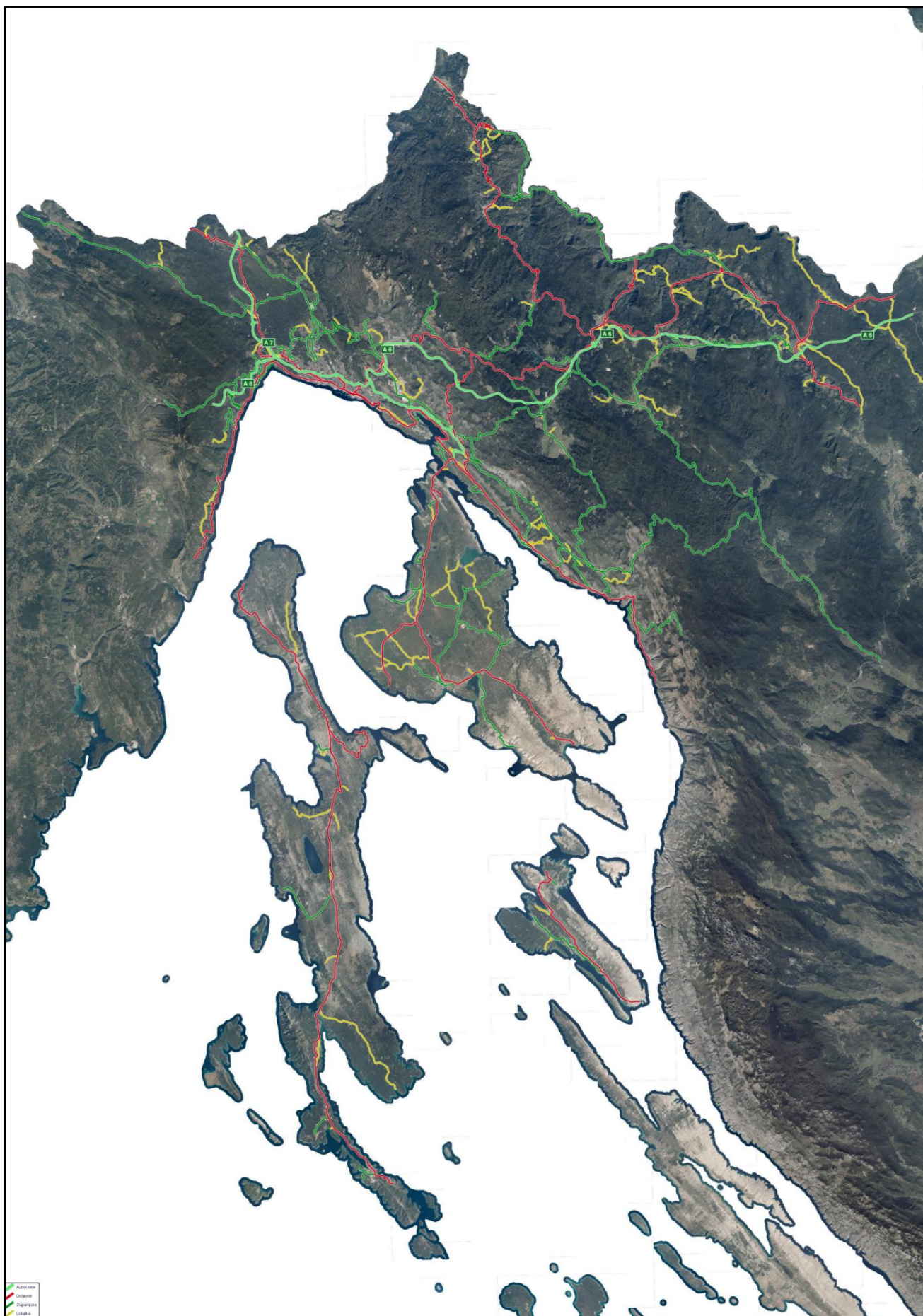
Ukupna duljina županijskih cesta : 577,71 km

Tablica 11 - Popis lokalnih cesta sa dužinama

Broj ceste	Opis ceste	Duljina (km)	Broj ceste	Opis ceste	Duljina (km)
58001	Čabar (D305) – G. Žagar (Ž5031)	4,15	58061	Mrkopalj (Ž5069) – Begovo Razdolje	6,32
58002	D32 – Vrhovci – Lazi – Tršće (D32)	4,70	58062	Musulini – D42	1,86
58003	Makov Hrib (D32) – Crni Lazi – Tršće (D32)	2,65	8063	Gomirje (D42) – želj. kolodvor	1,40
58004	Selo – Tršće (D32)	0,80	58064	Mošćenice (Ž5082) – Sv. Jelena – Brseč (D66)	7,10
58005	Vode – Smrečje (D32)	1,50	58065	Omišalj – D102	1,70
58007	Gerovo (D32) – Hrib	3,87	58066	Sužan – L58067	1,00
58008	Male Mune – Ž5012	0,30	58067	Čičići – Tribulje – Rasopasno – Ž5087	6,00
58009	Vele Mune – Ž5012	0,30	58068	L58067 – Ivan Dobrinjski - Kras (Ž5087)	2,86
58010	Granica Republike Slovenije – Vele Mune – Ž5012	3,20	58069	Klimno – Hlapa (Ž5087)	4,26
58011	Brdce – D8	1,50	58070	Sv. Vid Miholjice (Ž5086) – Oštrobradić – D104	4,00
58012	Granica Republike Slovenije – Ž5017	1,30	58071	Ž5087 – Risika – Ž5108	6,30
58013	Lipa: Ž5017 – Ž5017	0,75	58072	Antovo – Kostelj (Ž5064)	1,11
58014	Lisac – Klana – Studena (Ž5023)	6,95	58073	Baretići – Ž5064	0,65
58015	Ž5012 – Brešca – Mučići (D8)	1,65	58074	Grižane (Ž5064) – L58075	2,10
58016	Jurdani (D8) – Rukavac (Ž5052)	2,50	58075	Ž5089 – Mavrići – Ž5064	4,40
58018	Brnčići (Ž5020) – Kosi – Sroki – Ž5025	2,60	58076	L58075 – Barci	0,50
58019	Kukuljani – Zoretići – Trnovica (Ž5055)	1,00	58077	Crikvenica ((Ž5091) – Ladvić – Ž5064	6,79
58020	Lubarska (Ž5055) – Martinovo Selo – Lopača (Ž5026)	1,40	58080	Podskoči – Bribir (Ž5064)	1,40
58021	Dražice (Ž5055) – Podhum (Ž5028)	3,00	58081	Jargovo (Ž5062) – Bribir (Ž5062)	2,30
58022	D203 – Radočaj	3,00	58082	Kičeri (Ž5064) – Ugrini – Sv. Vid	1,00
58023	Moravička Sela – Ž5033	1,00	58083	Ž5094 – Donji Zagon – Ledenice – Ž5094	5,40
58024	Gornji Kuti – Brod Moravice (Ž5033)	1,20	58084	Beli – D100	6,80
58025	Brod Moravice (Ž 5033) – Vele Drage – Razdrto	7,10	58085	Brzac – Milohnići – Poljica – Bajčići – L58090	8,80
58026	Lokvica (Ž5033) – D3	2,20	58086	L58085 – Linardići – Vrh (Ž5106)	8,30
58027	Skrad (D3) – Bukov Vrh	5,20	58087	D104 – Škrbčići – L58086	1,30
58028	Skrad (D3) – Divjake – L58027	3,70	58088	Pinezići – D104	0,69
58029	Donja Dobra (L58030) – Stari Lazi	2,70	58089	Milčetići (Ž5086) – L 58070	2,48
58030	Donja Dobra (D3) – Moravice (Ž5036)	4,20	58090	Vrh (Ž5106) – D102	3,48
58031	Zalesina (D3) – Stari Laz (Ž5069)	3,00	58091	Kornić – D102	1,20
58032	Blaževci – Plemenitaš – Lukovdol – Močile (D3)	13,00	58093	Valun – D100	6,30
58033	Moravice (L58030) – Žakule – Tiči – Vrbovsko (Ž5034)	9,90	58095	Cres: Ž5124 – Ž5124	1,70
58034	Ž5034 – Vujnovići	1,40	58096	D100 – Loznati	1,20
58035	Vrbovsko (Ž5034) – želj. kolodvor	0,70	58097	D100 – Orlec	2,30
58036	Vrbovsko (D42) – Kučaj – Okruglica (D42)	13,40	58098	Batomalj – D102	0,60
58037	D42 – Tuk	0,80	58099	Ustrine – D100	1,80
58038	Vrbovsko: L58036 – D42	1,95	58100	D100 – Vrana – D100	1,46
58039	Močile (D3) – V. Jadrič – Osojnik – L58040	5,95	58101	Osor (D100) – Puta Križa – TL "Baldarin"	14,80
58040	Ždihovo (D3) – Lipje – Ponikve – Malik ukupno 12,20 km	3,80	58102	L 58022 – Zakrajc Brodski – Gorica – Skrad (D3)	7,90
58041	Lovranska Draga – Liganj (Ž5050)	3,64	58103	TL Artatore – D100	0,50
58043	Matulji (Ž5047) – Rubeši (D304)	1,00	58104	Dumići – D. Draga – Supetarska Draga (D105)	2,20
58046	L58047 – A.G.Grada Rijeka	1,19	58105	Kampor (Ž5139) – TL Suha punta	2,30
58047	Marinići (Ž5025) – A.G.Grada Rijeka	1,12	58107	Kraljevica (D8) – Križišće (D501)	3,37
58048	Marinići (Ž5025) – A.G.Grada Rijeka	0,76	58108	Jušići (D8) – Matulji (Ž5047)	1,80
58054	Kostrena: D8 – Glavani – Rožmanići - D8	4,39	58109	Pilana – Klana – (L58014)	2,30
58056	Ponikve – L58110	3,90	58110	D3 – Kukuljanovo – Ž5205	5,54
58057	Šmrika: D8 – D501	1,20	58111	GP Rupa (gr. R. Slov.) – Rupa (Ž5017)	1,60
58058	Fužine (Ž5062) – želj. kolodvor	0,48	58112	N.P. Risnjak – Crni Lug (Ž5032)	1,76
58059	Banovina (Ž5062) – Pirovište	1,03	58113	Delnice (D203) - Petehovac	5,10
58060	Brestova Draga – Sunger (Ž5191)	2,40	58115	D100 – Nerezine – D100	3,80
			58116	D3 – želj.kolodvor Delnice – D3	1,10
			58117	D102 – luka Črišnjeva	1,14

Ukupna duljina lokalnih cesta : 321,50 km

Ukupna duljina županijskih i lokalnih cesta : 899,21 km



Slika 1 - Prikaz županijskih i lokalnih cesta

1.2 TEHNIČKA KATEGORIZACIJA ŽUPANIJSKIH I LOKALNIH CESTA

Sukladno članku 22. Zakona o cestama (NN 84/2011, 18/2013, 22/2013, 54/2013, 148/2013, 92/2014) te Odluke o provedbi tehničke kategorizacije javnih cesta u Republici Hrvatskoj, svi ovlašteni upravitelji javnih cesta u republici Hrvatskoj su zaduženi na provedbu tehničke kategorizacije javnih ceste.

Javne ceste u Republici Hrvatskoj razvrstavaju se po slijedećim kategorijama:

- Javne ceste I. kategorije
- Javne ceste II. Kategorije
- Javne ceste III. Kategorije
- Javne ceste IV. Kategorije

Za tehničku kategorizaciju javnih cesta po gore navedenim kategorijama primjenjuju se slijedeća mjerila:

- Primarni kriterij: Prometno značenje javne ceste (PGDP ILI PLDP ILI PGDP teretnih vozila)
- Dodatni kriterij: Zadaća povezivanja

Županijske i lokalne ceste pod upravljanjem Županijske uprave za ceste Primorsko-goranske županije kategorizirane su na način prikazan slijedećim tablicama:

KATEGORIZACIJA ŽUPANIJSKIH CESTA

Tablica 12 - Tehnička kategorizacija županijskih cesta

Broj ceste	Kategorija ceste sukladna mjerilima za tehničku kategorizaciju	Razlog primjene kriterija
5012	II. Kategorija	Zadaća povezivanja
5015	IV. Kategorija	Zadaća povezivanja
5016	IV. Kategorija	Zadaća povezivanja
5017	II. Kategorija	Zadaća povezivanja
5019	III. Kategorija	Zadaća povezivanja
5020	IV. Kategorija	Zadaća povezivanja
5021	III. Kategorija	Zadaća povezivanja
5022	IV. Kategorija	Zadaća povezivanja
5023	IV. Kategorija	Zadaća povezivanja
5025	III. Kategorija	Zadaća povezivanja
5026	IV. Kategorija	Zadaća povezivanja
5027	IV. Kategorija	Zadaća povezivanja
5028	IV. Kategorija	Zadaća povezivanja
5030	III. Kategorija	Zadaća povezivanja
5031	II. Kategorija	Zadaća povezivanja
5032	III. Kategorija	Zadaća povezivanja
5033	II. Kategorija	Zadaća povezivanja
5034	II. Kategorija	Zadaća povezivanja
5036	III. Kategorija	Zadaća povezivanja
5047	II. Kategorija	Zadaća povezivanja
5048	III. Kategorija	Zadaća povezivanja
5049	IV. Kategorija	Zadaća povezivanja
5050	IV. Kategorija	Zadaća povezivanja
5051	II. Kategorija	Zadaća povezivanja

Broj ceste	Kategorija ceste sukladna mjerilima za tehničku kategorizaciju	Razlog primjene kriterija
5052	IV. Kategorija	Zadaća povezivanja
5053	III. Kategorija	Zadaća povezivanja
5055	III. Kategorija	Zadaća povezivanja
5056	IV. Kategorija	Zadaća povezivanja
5059	III. Kategorija	Zadaća povezivanja
5060	III. Kategorija	Zadaća povezivanja
5062	III. Kategorija	Zadaća povezivanja
5063	III. Kategorija	Zadaća povezivanja
5064	III. Kategorija	Zadaća povezivanja
5065	IV. Kategorija	Zadaća povezivanja
5066	IV. Kategorija	Zadaća povezivanja
5067	IV. Kategorija	Zadaća povezivanja
5068	III. Kategorija	Zadaća povezivanja
5069	III. Kategorija	Zadaća povezivanja
5082	III. Kategorija	Zadaća povezivanja
5083	III. Kategorija	Zadaća povezivanja
5084	IV. Kategorija	Zadaća povezivanja
5085	IV. Kategorija	Zadaća povezivanja
5086	IV. Kategorija	Zadaća povezivanja
5087	IV. Kategorija	Zadaća povezivanja
5088	IV. Kategorija	Zadaća povezivanja
5089	IV. Kategorija	Zadaća povezivanja
5090	IV. Kategorija	Zadaća povezivanja
5091	II. Kategorija	Zadaća povezivanja
5092	IV. Kategorija	Zadaća povezivanja
5093	IV. Kategorija	Zadaća povezivanja
5094	IV. Kategorija	Zadaća povezivanja
5106	IV. Kategorija	Zadaća povezivanja
5107	IV. Kategorija	Zadaća povezivanja
5108	IV. Kategorija	Zadaća povezivanja
5109	IV. Kategorija	Zadaća povezivanja
5110	IV. Kategorija	Zadaća povezivanja
5124	III. Kategorija	Zadaća povezivanja
5125	III. Kategorija	Zadaća povezivanja
5131	III. Kategorija	Zadaća povezivanja
5137	IV. Kategorija	Zadaća povezivanja
5138	IV. Kategorija	Zadaća povezivanja
5139	II. Kategorija	Zadaća povezivanja
5157	II. Kategorija	Zadaća povezivanja
5158	III. Kategorija	Zadaća povezivanja
5159	III. Kategorija	Zadaća povezivanja
5160	IV. Kategorija	Zadaća povezivanja
5183	IV. Kategorija	Zadaća povezivanja

Broj ceste	Kategorija ceste sukladna mjerilima za tehničku kategorizaciju	Razlog primjene kriterija
5184	IV. Kategorija	Zadaća povezivanja
5185	IV. Kategorija	Zadaća povezivanja
5189	III. Kategorija	Zadaća povezivanja
5191	III. Kategorija	Zadaća povezivanja
5205	II. Kategorija	Zadaća povezivanja
5206	III. Kategorija	Zadaća povezivanja
5207	III. Kategorija	Zadaća povezivanja
5213	III. Kategorija	Zadaća povezivanja
5215	III. Kategorija	Zadaća povezivanja

KATEGORIZACIJA LOKALNIH CESTA

Tablica 13 - Tehnička kategorizacija lokalnih cesta

Broj ceste	Kategorija ceste sukladna mjerilima za tehničku kategorizaciju	Razlog primjene kriterija
58001	IV. Kategorija	Zadaća povezivanja
58002	IV. Kategorija	Zadaća povezivanja
58003	IV. Kategorija	Zadaća povezivanja
58004	IV. Kategorija	Zadaća povezivanja
58005	IV. Kategorija	Zadaća povezivanja
58007	IV. Kategorija	Zadaća povezivanja
58008	IV. Kategorija	Zadaća povezivanja
58009	IV. Kategorija	Zadaća povezivanja
58010	IV. Kategorija	Zadaća povezivanja
58011	IV. Kategorija	Zadaća povezivanja
58012	III. Kategorija	Zadaća povezivanja
58013	IV. Kategorija	Zadaća povezivanja
58014	IV. Kategorija	Zadaća povezivanja
58015	IV. Kategorija	Zadaća povezivanja
58016	IV. Kategorija	Zadaća povezivanja
58018	IV. Kategorija	Zadaća povezivanja
58019	IV. Kategorija	Zadaća povezivanja
58020	IV. Kategorija	Zadaća povezivanja
58021	IV. Kategorija	Zadaća povezivanja
58022	IV. Kategorija	Zadaća povezivanja
58023	IV. Kategorija	Zadaća povezivanja
58024	IV. Kategorija	Zadaća povezivanja
58025	IV. Kategorija	Zadaća povezivanja
58026	IV. Kategorija	Zadaća povezivanja
58027	IV. Kategorija	Zadaća povezivanja

Broj ceste	Kategorija ceste sukladna mjerilima za tehničku kategorizaciju	Razlog primjene kriterija
58028	IV. Kategorija	Zadaća povezivanja
58029	IV. Kategorija	Zadaća povezivanja
58030	IV. Kategorija	Zadaća povezivanja
58031	IV. Kategorija	Zadaća povezivanja
58032	III. Kategorija	Zadaća povezivanja
58033	IV. Kategorija	Zadaća povezivanja
58034	IV. Kategorija	Zadaća povezivanja
58035	IV. Kategorija	Zadaća povezivanja
58036	III. Kategorija	Zadaća povezivanja
58037	IV. Kategorija	Zadaća povezivanja
58038	IV. Kategorija	Zadaća povezivanja
58039	IV. Kategorija	Zadaća povezivanja
58040	IV. Kategorija	Zadaća povezivanja
58041	IV. Kategorija	Zadaća povezivanja
58043	IV. Kategorija	Zadaća povezivanja
58046	IV. Kategorija	Zadaća povezivanja
58047	IV. Kategorija	Zadaća povezivanja
58048	IV. Kategorija	Zadaća povezivanja
58054	IV. Kategorija	Zadaća povezivanja
58056	IV. Kategorija	Zadaća povezivanja
58057	IV. Kategorija	Zadaća povezivanja
58058	IV. Kategorija	Zadaća povezivanja
58059	IV. Kategorija	Zadaća povezivanja
58060	IV. Kategorija	Zadaća povezivanja
58061	IV. Kategorija	Zadaća povezivanja
58062	IV. Kategorija	Zadaća povezivanja
58063	IV. Kategorija	Zadaća povezivanja
58064	IV. Kategorija	Zadaća povezivanja
58065	IV. Kategorija	Zadaća povezivanja
58066	IV. Kategorija	Zadaća povezivanja
58067	IV. Kategorija	Zadaća povezivanja
58068	IV. Kategorija	Zadaća povezivanja
58069	IV. Kategorija	Zadaća povezivanja
58070	IV. Kategorija	Zadaća povezivanja
58071	IV. Kategorija	Zadaća povezivanja
58072	IV. Kategorija	Zadaća povezivanja
58073	IV. Kategorija	Zadaća povezivanja
58074	IV. Kategorija	Zadaća povezivanja
58075	IV. Kategorija	Zadaća povezivanja
58076	IV. Kategorija	Zadaća povezivanja
58077	IV. Kategorija	Zadaća povezivanja
58080	IV. Kategorija	Zadaća povezivanja
58081	IV. Kategorija	Zadaća povezivanja

Broj ceste	Kategorija ceste sukladna mjerilima za tehničku kategorizaciju	Razlog primjene kriterija
58082	IV. Kategorija	Zadaća povezivanja
58083	IV. Kategorija	Zadaća povezivanja
58084	IV. Kategorija	Zadaća povezivanja
58085	IV. Kategorija	Zadaća povezivanja
58086	IV. Kategorija	Zadaća povezivanja
58087	IV. Kategorija	Zadaća povezivanja
58088	IV. Kategorija	Zadaća povezivanja
58089	IV. Kategorija	Zadaća povezivanja
58090	IV. Kategorija	Zadaća povezivanja
58091	IV. Kategorija	Zadaća povezivanja
58093	IV. Kategorija	Zadaća povezivanja
58095	IV. Kategorija	Zadaća povezivanja
58096	IV. Kategorija	Zadaća povezivanja
58097	IV. Kategorija	Zadaća povezivanja
58098	IV. Kategorija	Zadaća povezivanja
58099	IV. Kategorija	Zadaća povezivanja
58100	IV. Kategorija	Zadaća povezivanja
58101	IV. Kategorija	Zadaća povezivanja
58102	IV. Kategorija	Zadaća povezivanja
58103	IV. Kategorija	Zadaća povezivanja
58104	IV. Kategorija	Zadaća povezivanja
58105	IV. Kategorija	Zadaća povezivanja
58107	IV. Kategorija	Zadaća povezivanja
58108	IV. Kategorija	Zadaća povezivanja
58109	IV. Kategorija	Zadaća povezivanja
58110	IV. Kategorija	Zadaća povezivanja
58111	IV. Kategorija	Zadaća povezivanja
58112	IV. Kategorija	Zadaća povezivanja
58113	IV. Kategorija	Zadaća povezivanja
58115	IV. Kategorija	Zadaća povezivanja
58116	IV. Kategorija	Zadaća povezivanja
58117	IV. Kategorija	Zadaća povezivanja

Zbog lakšeg razumijevanja u nastavku se dodatno opisuju kriteriji po kojima su se kategorizirale županijske lokalne ceste u nadležnosti Županijske uprave za ceste Primorsko-goranske županije:

- Javne ceste II. kategorije:

- o Prometno značenje: PGDP na cestovnom pravcu pretežito veći od 2.000 vozila/dan ili PLDP veći od 4.000 vozila/dan ili PGDP teških vozila veći od 1.000 vozila/dan
- o U ovu kategoriju se mogu uvrstiti i javne ceste koje imaju funkciju povezivanja dva ili više sjedišta županija, cestovne okosnice velikih otoka, prikljuci međunarodne zračne luke, međunarodne granične prijelaze, trajektne luke od osobitog gospodarskog interesa ali samo u slučaju kada je na njima PGDP veći od 100 v/d
- o Vrsta prometa: motorna vozila ili mješoviti promet
- o Vrsta kolnika: asfaltni kolnik

- Tehnički elementi koje bi ceste trebale imati: širina kolnika minimalno 6,60 (6,40) metara, širina bankine minimalno 1,00 metar, minimalno dvije vozne trake, projektna brzina od 70 km/h
- Javne ceste III. kategorije:
 - Prometno značenje: PGDP na cestovnom pravcu veći od 750 vozila/dan ili PLDP veći od 2.000 vozila/dan
 - U ovu kategoriju se mogu uvrstiti i javne ceste koje imaju funkciju povezivanja županijskog sjedišta s gradovima i općinskim središtima u županiji
 - Vrsta prometa: mješoviti promet
 - Vrsta kolnika: asfaltni kolnik ili površinska obrada
 - Tehnički elementi koje bi ceste trebale imati: širina kolnika minimalno 5,90 metara, širina bankine minimalno 1,00 metar, dvije vozne trake, projektna brzina ne manja od 60 km/h
- Javne ceste IV. kategorije:
 - Prometno značenje: PGDP na cestovnom pravcu manji od 750 vozila/dan
 - Vrsta prometa: mješoviti promet
 - Vrsta kolnika: asfaltni kolnik ili površinska obrada ili makadamski kolnik
 - Tehnički elementi koje bi ceste trebale imati: širina kolnika minimalno 5,00 metara, širina bankine minimalno 0,80 metara, dvije vozne trake, projektna brzina ne manja od 50 km/h
 - Iznimno se dopušta i minimalna širina kolnika od 3,50 metara (jedna vozna traka) s proširenjima za mimoilaženje na potrebnim udaljenostima ovisno o konfiguraciji terena za promet manji od PGDP 100 vozila/dan, projektna brzina 40 km/h

2. PLAN RADOVA ZA 2020. GOD.

2.1 RAZINE PREDNOSTI ODRŽAVANJA

Razine prednosti određene su ovisno o vrsti ceste i njezinim prometnim značajem za pojedino područje te u funkciji kao alternativni pravac cesti višega reda na području Županije, a uvažavajući stanje kolnika i minimalno potrebne sigurnosti odvijanja prometa.

Prva razina prednosti:

- Županijske ceste u svojstvu glavnih prometnih pravaca na području županije, po redoslijedu ocjene stanja kolnika, stanja prometne signalizacije i opreme ceste.
- Lokalne ceste koje nemaju alternativni prometni pravac kao vezu sa općinskim ili gradskim centrom, po redoslijedu ocjene stanja kolnika, stanja prometne signalizacije i opreme ceste.

Druga razina prednosti:

- Županijske ceste od manjeg prometnog značaja na području Županije, po redoslijedu ocjene stanja kolnika, stanja prometne signalizacije i opreme ceste.
- Lokalne ceste koje imaju alternativni prometni pravac kao vezu sa općinskim ili gradskim centrom, po redoslijedu ocjene stanja kolnika, stanja prometne signalizacije i opreme ceste.

Razine prednosti u održavanju cesta, određuju se na temelju njezinog značaja, namjene, prometne funkcije odnosno obujma te vrste i strukture prometa.

2.2 OPSEG POJEDINIH RADOVA I ROKOVI IZVOĐENJA

Opseg pojedinih radova održavanja i rokovi za njihovo izvođenje određuju se ovisno o vrsti javne ceste, njezinoj namjeni, prometnoj funkciji, veličini i vrsti prometa.

Ovisno o svojim značajkama, radovi održavanja razvrstavaju se u sljedeće osnovne skupine:

1. Neodgodive radove, čije bi neizvođenje moglo ugroziti javnu cestu i sigurnost odvijanja prometa,
2. Nužno potrebne radove, koji se izvode u skladu s utvrđenim planom i u određenim rokovima,

3. Bitne radove za trajno očuvanje javne ceste i njene funkcionalnosti, zbog čijeg se neizvođenja trenutno ne ugrožava javna cesta niti sigurnost odvijanja prometa, a koji se izvode u skladu s unaprijed utvrđenim planom

2.3 ODRŽAVANJE CESTA

Održavanje cesta sastoji se od dva segmenta:

- **Redovito održavanje županijskih i lokalnih cesta**
- **Izvanredno održavanje županijskih i lokalnih cesta**

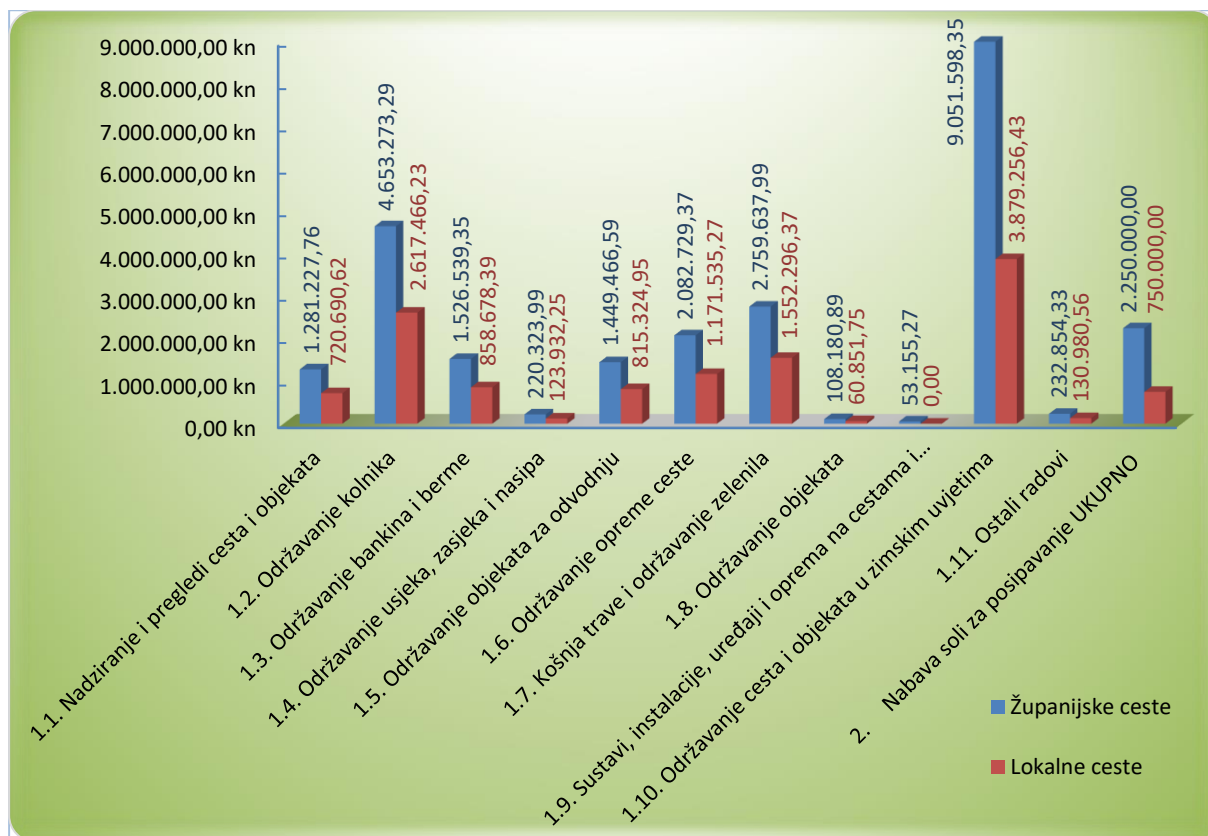
2.3.1 REDOVITO ODRŽAVANJE ŽUPANIJSKIH I LOKALNIH CESTA

Radovi održavanja i zaštite cesta za 2019. god. planirani su temeljem Okvirnog sporazuma za radove redovitog održavanja i zaštite javnih cesta na području Primorsko-goranske županije za razdoblje od 01. svibnja 2017. god. do 30. travnja 2021. god. zaključenim s izvoditeljem Ceste-Rijeka d.o.o.

Redovito održavanje cesta čini skup poslova odnosno radova i radnji te mjera koje se provode tijekom cijele godine sukladno mjesečnom odnosno višemjesečnom operativnom programu. Skup mjera i radnji prikazan je u slijedećoj tablici.

Tablica 14- Skup mjera i radnji redovitog održavanja

Vrste izdataka		Iznos u kunama		
		Županijske ceste	Lokalne ceste	Ukupno
REDOVITO ODRŽAVANJE				
1. Radovi redovitog održavanja				
1.1.	Nadziranje i pregledi cesta i objekata	1.281.227,76	720.690,62	2.001.918,38
1.2.	Održavanje kolnika	4.653.273,29	2.617.466,23	7.270.739,52
1.3.	Održavanje bankina i berme	1.526.539,35	858.678,39	2.385.217,74
1.4.	Održavanje usjeka, zasjeka i nasipa	220.323,99	123.932,25	344.256,24
1.5.	Održavanje objekata za odvodnju	1.449.466,59	815.324,95	2.264.791,54
1.6.	Održavanje opreme ceste	2.082.729,37	1.171.535,27	3.254.264,64
1.7.	Košnja trave i održavanje zelenila	2.759.637,99	1.552.296,37	4.311.934,36
1.8.	Održavanje objekata	108.180,89	60.851,75	169.032,64
1.9.	Sustavi, instalacije, uređaji i oprema na cestama i objektima	53.155,27	0,00	53.155,27
1.10.	Održavanje cesta i objekata u zimskim uvjetima	9.051.598,35	3.879.256,43	12.930.854,78
1.11.	Ostali radovi	232.854,33	130.980,56	363.834,89
1.12.	Razlika u cijeni - klizna skala	1.056.000,00	594.000,00	1.650.000,00
1. Radovi redovitog održavanja UKUPNO		24.474.987,18	12.525.012,82	37.000.000,00
2. Nabava soli za posipavanje UKUPNO		2.250.000,00	750.000,00	3.000.000,00
REDOVITO ODRŽAVANJE UKUPNO		26.724.987,18	13.275.012,81	40.000.000,00



2.3.2 IZVANREDNO ODRŽAVANJE ŽUPANIJSKIH I LOKALNIH CESTA

Izvanredno održavanje spada u grupu zahtjevnijih i opsežnijih radova održavanja cesta, a temeljni im je cilj dugotrajnije uređenje i poboljšanja pojedinih dijelova ceste bez izmjene njenih tehničkih elemenata, osiguranja sigurnosti, stabilnosti i trajnosti ceste i cestovnih objekata i povećanja sigurnosti prometa.

Radovi izvanrednog održavanja izvode se povremeno na pojedinoj cesti, a njihov opseg vezan je za stupanj dotrajalosti ili oštećenja ceste, a prioriteta se utvrđuju Odlukom o načinu određivanja prioriteta izvanrednog održavanja.

Radovi izvanrednog održavanja cesta mogu se izvoditi samo na temelju projekta koji se obvezno izrađuje za provedbu takvog održavanja i u skladu s Pravilnikom o održavanju cesta te temeljem Odluke o načinu određivanja prioriteta izvanrednog održavanja.

Izvanredno održavanje cesta posebno obuhvaća:

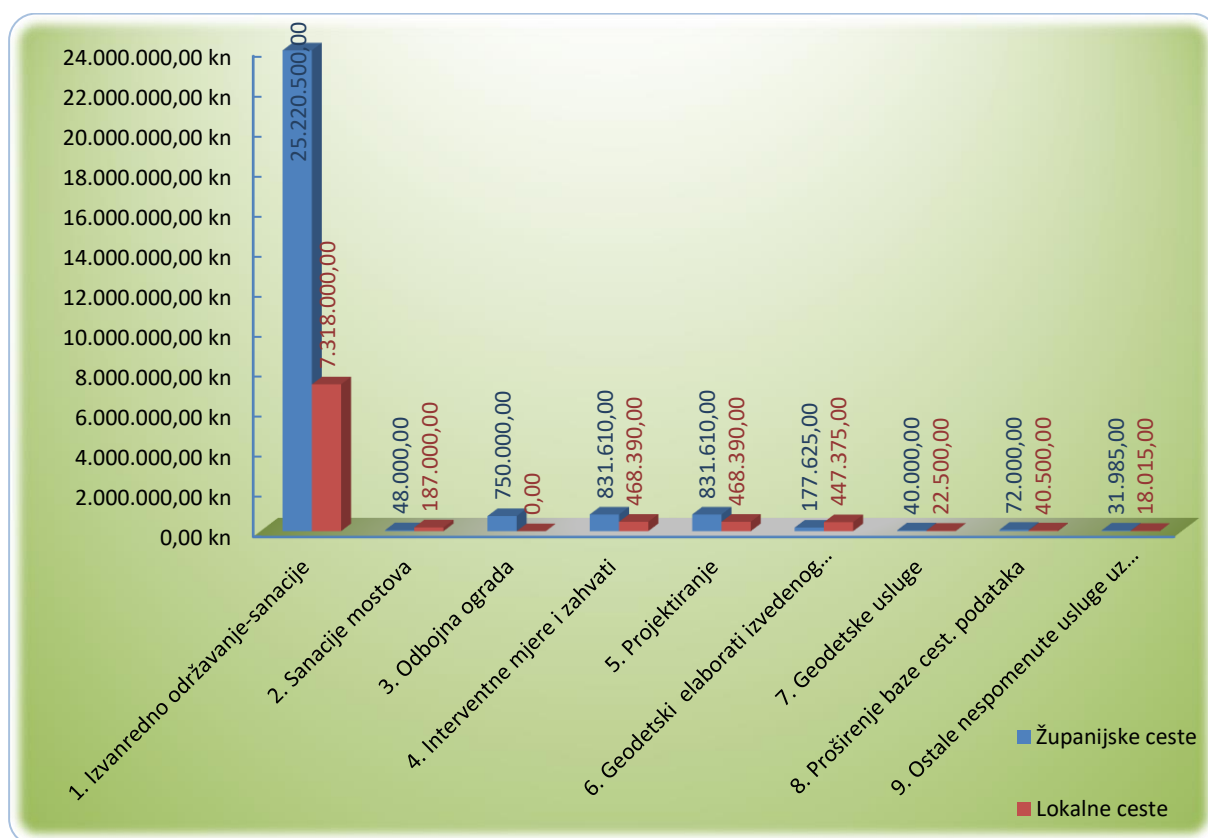
- obnavljanje i zamjenu kolničkog zastora,
- ojačanje kolnika u svrhu obnove i povećanja nosivosti i kvalitete vožnje,
- mjestimične popravke kolničke konstrukcije ceste u svrhu zaštite i povećanja nosivosti ceste,
- poboljšanje sustava odvodnje ceste,
- zamjenu, ugrađivanje nove i poboljšanje vertikalne prometne signalizacije i opreme ceste (kilometarski i smjerokazni stupići, zaštitne ograde i slično) na većim dijelovima ceste,
- saniranje odrona, popuzina,
- radovi na zaštiti kosina od erozije,
- sanaciju obložnih zidova,
- zaštitu ceste od podlokavanja,
- radove na uređenju zelenila u svrhu biološke zaštite ceste, ukrašavanja okoliša i zaštite od snježnih zapuha,
- pojedinačne korekcije geometrijskih elemenata ceste (ublažavanje oštih krivina, uređenje poprečnih nagiba, stajališta uz cestu i drugo) sa svrhom poboljšanja sigurnosti prometa, kojima se ne mijenja usklađenost s lokacijskim uvjetima u skladu s kojim je cesta izgrađena,
- uređenje raskrižja u istoj razini (oblikovanje, preglednost, ugradnja nove signalizacije i opreme) kojima se ne mijenja usklađenost s lokacijskim uvjetima u skladu s kojim je cesta izgrađena,

- poboljšanje uvjeta prometa uređenjem stajališta, odmorišta, pješačkih staza,
- obnovu i postavu instalacija, opreme i uređaja ceste.

U nastavku slijedi tablični prikaz mjera i radnji izvanrednog održavanja.

Tablica 15 - Skup mjera i radnji izvanrednog održavanja

Vrste izdataka		Iznos u kunama		
		Županijske ceste	Lokalne ceste	Ukupno
IZVANREDNO ODRŽAVANJE				
1.	Izvanredno održavanje-sanacije	25.220.500,00	7.318.000,00	32.538.500,00
2.	Sanacije mostova	48.000,00	187.000,00	235.000,00
3.	Odbojna ograda	750.000,00	0,00	750.000,00
4.	Interventne mjere i zahvati	831.610,00	468.390,00	1.300.000,00
5.	Projektiranje	831.610,00	468.390,00	1.300.000,00
6.	Geodetski elaborati izvedenog stanja cesta	177.625,00	447.375,00	625.000,00
7.	Geodetske usluge	40.000,00	22.500,00	62.500,00
8.	Proširenje baze cest. podataka	72.000,00	40.500,00	112.500,00
9.	Ostale nespomenute usluge uz radove redovitog i izvanrednog održavanja	31.985,00	18.015,00	50.000,00
IZVANREDNO ODRŽAVANJE UKUPNO		28.003.330,00	8.970.170,00	36.973.500,00



Grafikon 8 - Skup mjera i radnji izvanrednog održavanja

U nastavku su tablicama prikazani radovi po cestama.

Tablica 16 - Izvanredno održavanje - sanacije na županijskim cestama

Red. broj	Broj ceste	Dionica/ lokacija	Duljina dionice (km)	Vrsta planiranog zahvata	Ukupan iznos (u kunama)	Sufinancirani iznos (u kunama)
IZVANREDNO ODRŽAVANJE - SANACIJE						
1. ŽUPANIJSKE CESTE						
1.1.	ŽC 5012	A8 - Brešca (2. dio)	0,5	Sanacija kolnika	1.500.000,00	0,00
1.2.	ŽC 5030	Platak	1,0	Sanacija kolnika	2.800.000,00	0,00
1.3.	ŽC 5033	Gašparci - Turke	0,325	Zaštita pokosa	2.500.000,00	0,00
1.4.	ŽC 5033	Turke - Ložac	0,145	Zaštita pokosa	1.200.000,00	0,00
1.5.	ŽC 5034	Ravna Gora	0,85	Sanacija kolnika	1.500.000,00	0,00
1.6.	ŽC 5047	Učka	0,15	Sanacija klizišta	648.500,00	0,00
1.7.	ŽC 5051	Opatija - Volosko	0,5	Sanacija ceste	1.600.000,00	300.000,00
1.8.	ŽC 5086	Malinska (radna zona)		Izrada kružnog raskrižja	5.000.000,00	2.500.000,00
1.9.	ŽC 5087	Malinska (Sveti Vid)	0,7	Sanacija habajućeg sloja kolnika	400.000,00	0,00
1.10.	ŽC 5107	Raskrižje Kras-Garica - Ponikve	0,4	Sanacija kolnika mikroasfaltom	125.000,00	0,00
1.11.	ŽC 5108	ŽC 5107- Garica	1,0	Sanacija kolnika mikroasfaltom	347.000,00	0,00
1.12.	ŽC 5108	Vrbnik	0,3	Sanacija kolnika	2.500.000,00	1.000.000,00
1.13.	ŽC 5191	Mrkopalj (ul. Muževski kraj-centar)	0,34	Sanacija kolnika i oborinske odvodnje	2.000.000,00	0,00
1.14.	ŽC 5205	Kukuljanovo	0,5	Sanacija habajućeg sloja	1.500.000,00	0,00
1.15.	ŽC 5213	Bakar	0,1	Sanacija klizišta	1.600.000,00	0,00
1. ŽUPANIJSKE CESTE - UKUPNO:			6,36 km		25.220.500,00	3.800.000,00

Tablica 17 - Izvanredno održavanje - sanacije na lokalnim cestama

Red. broj	Broj ceste	Dionica/lokacija	Duljina dionice (km)	Vrsta planiranog zahvata	Ukupan iznos (u kunama)	Sufinancirani iznos (u kunama)
2. LOKALNE CESTE						
2.1.	LC 58001	Kukci (Grad Čabar)	0,3	Sanacija kolnika	640.000,00	0,00
2.2.	LC 58001	Loknari (Grad Čabar)	0,3	Izrada zidova	640.000,00	0,00
2.3.	LC 58019	Zoretići - Kukuljani	0,4	Sanacija ceste	1.000.000,00	200.000,00
2.4.	LC 58031	Zalesina (Grad Delnice)	0,3	Sanacija ceste	640.000,00	0,00
2.5.	LC 58046	Petrci	0,1	Sanacija kolnika i potpornog zida	650.000,00	0,00
2.6.	LC 58084	D 100 - Beli	1,3	Sanacija kolnika, bermi i bankina	648.000,00	50.000,00
2.7.	LC 58097	Orlec	1,0	Sanacija ceste	1.600.000,00	0,00
2.8.	LC 58102	Zakrajc Brodski (Općina Skrad)	0,6	Sanacija ceste	1.500.000,00	0,00
2. LOKALNE CESTE – UKUPNO:			4,30 km		7.318.000,00	250.000,00
IZVANREDNO ODRŽAVANJE-SANACIJE SVEUKUPNO:			10,66 km		32.538.500,00	4.050.000,00

Tablica 18 - Sanacije mostova

Red. broj	Broj ceste	Vrsta planiranog zahvata	Ukupan iznos (u kunama)	Sufinancirani iznos (u kunama)
3. SANACIJE MOSTOVA				
	ŽC/LC	Pregled/projektiranje/sanacija		
3.1.	ŽC/LC	Projektiranje	160.000,00	0,00
3.2.	ŽC/LC	Popravci i antikorozivna zaštita ograda	75.000,00	0,00
3. SANACIJE MOSTOVA – UKUPNO:			235.000,00	0,00

Tablica 19 - Odbojna ograda

Red. broj	Broj ceste	Vrsta planiranog zahvata	Ukupan iznos (u kunama)	Sufinancirani iznos (u kunama)
4. ODBOJNA OGRADA				
4.1.	ŽC/LC	Postava nove odbojne ograde u dužini cca 1.700 m	750.000,00	0,00
4. ODBOJNA OGRADA – UKUPNO:			750.000,00	0,00

Tablica 20 - Interventne mjere i zahvati

Red. broj	Broj ceste	Vrsta planiranog zahvata	Ukupan iznos (u kunama)	Sufinancirani iznos (u kunama)
5. INTERVENTNE MJERE I ZAHVATI				
5.1.	ŽC/LC	po inspekcijskim rješenjima i nepredviđenim situacijama	1.300.000,00	0,00
5. INTERVENTNE MJERE I ZAHVATI – UKUPNO:			1.300.000,00	0,00

Tablica 21 - Projektiranje

Red. broj	Broj ceste	Vrsta planiranog zahvata	Ukupan iznos (u kunama)	Sufinancirani iznos (u kunama)
6. PROJEKTIRANJE				
6.1.	ŽC/LC	Građevinski projekti	1.300.000,00	0,00
6. PROJEKTIRANJE – UKUPNO:			1.300.000,00	0,00

Tablica 22 - Geodetski elaborati izvedenog stanja cesta

Red. broj	Broj ceste	Vrsta planiranog zahvata	Ukupan iznos (u kunama)	Sufinancirani iznos (u kunama)
7. GEODETSKI ELABORATI IZVEDENOG STANJA CESTA				
7.1.	ŽC/LC	Upis javnih cesta u zemljišne knjige članak 123.-130. Zakona o cestama (NN 84/11, 22/13, 54/13, 148/13, 92/14)	625.000,00	0,00
7. GEODETSKI ELABORATI IZVEDENOG STANJA CESTA – UKUPNO:			625.000,00	0,00

Tablica 23 - Geodetske usluge

Red. broj	Broj ceste	Vrsta planiranog zahvata	Ukupan iznos (u kunama)	Sufinancirani iznos (u kunama)
8. GEODETSKE USLUGE				
8.1.	ŽC/LC	Nespomenute geodetske usluge	62.500,00	0,00
8. GEODETSKE USLUGE – UKUPNO:			62.500,00	0,00

Tablica 24 - Proširenje baze cestovnih podataka

Red. broj	Broj ceste	Vrsta planiranog zahvata	Ukupan iznos (u kunama)	Sufinancirani iznos (u kunama)
9. PROŠIRENJE BAZE CESTOVNIH PODATAKA				
9.1.	ŽC/LC	Proširenje postojeće baze cestovnih podataka	112.500,00	0,00
9. PROŠIRENJE BAZE CESTOVNIH PODATAKA – UKUPNO:			112.500,00	0,00

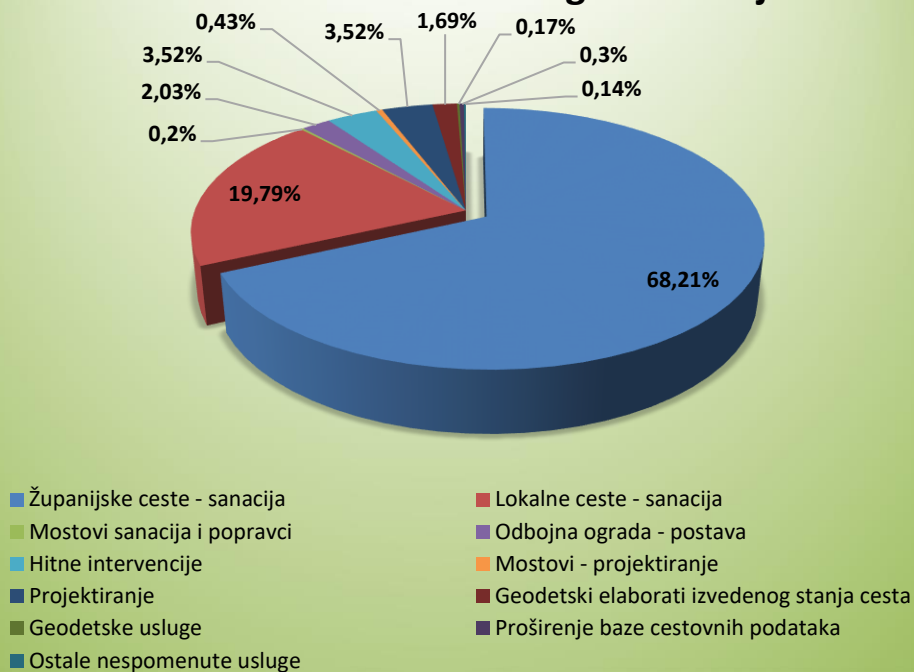
Tablica 25 - Ostale nespomenute usluge vezane uz radove i usluge redovitog i izvanrednog održavanja

Red. broj	Broj ceste	Vrsta planiranog zahvata	Ukupan iznos (u kunama)	Sufinancirani iznos (u kunama)
10. OSTALE NESPOMENUTE USLUGE VEZANE UZ RADOVE I USLUGE REDOVITOG I IZVANREDNOG ODRŽAVANJA				
10.1.	ŽC/LC	Ispitivanje kvalitete, ...	50.000,00	0,00
10. OSTALE NESPOMENUTE USLUGE VEZANE UZ RADOVE I USLUGE REDOVITOG I IZVANREDNOG ODRŽAVANJA – UKUPNO:			50.000,00	0,00

Tablica 26 - Ukupno planirani radovi izvanrednog održavanja

Redni broj	IZVANREDNO ODRŽAVANJE - vrsta	Iznos	Sufinanc. Iznos (u kunama)
RADOVI			
1.	ŽUPANIJSKE CESTE-sanacija	25.220.500,00	3.800.000,00
2.	LOKALNE CESTE-sanacija	7.318.000,00	250.000,00
3.	MOSTOVI	75.000,00	0,00
	3.2. Popravci i antikorozivna zaštita ograda	75.000,00	0,00
4.	ODBOJNA OGRADA	750.000,00	0,00
	4.1. Postava nove odbojne ograde	750.000,00	0,00
5.	INTERVENTNE MJERE I ZAHVATI	1.300.000,00	0,00
RADOVI UKUPNO		34.663.500,00	4.050.000,00
USLUGE			
3.	MOSTOVI	160.000,00	0,00
	3.1 Projektiranje	160.000,00	0,00
6.	PROJEKTIRANJE	1.300.000,00	0,00
7.	GEODETSKI ELABORATI IZVEDENOG STANJA CESTA	625.000,00	0,00
8.	GEODETSKE USLUGE	62.500,00	0,00
9.	PROŠIRENJE BAZE CESTOVNIH PODATAKA	112.500,00	0,00
10.	OSTALE NESPOMENUTE USLUGE VEZANE UZ RADOVE I USLUGE REDOVITOG I IZVANREDNOG ODRŽAVANA	50.000,00	0,00
USLUGE UKUPNO		2.310.000,00	0,00
IZVANREDNO ODRŽAVANJE – UKUPNO:		36.973.500,00	4.050.000,00

Planirani radovi izvanrednog održavanja

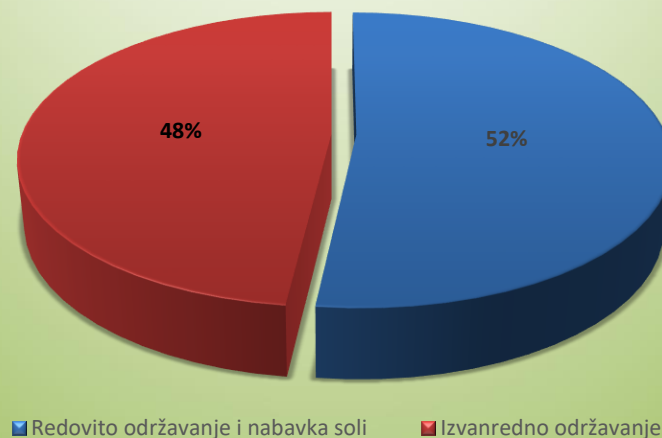


Grafikon 9 - Planirani radovi izvanrednog održavanja

Tablica 27 - Ukupno planirani radovi redovitog i izvanrednog održavanja

Red. br.	VRSTA ODRŽAVANJA	Županijske ceste	Lokalne ceste	Ukupno
1.	Redovito održavanje i nabavka soli	26.724.987,18	13.275.012,82	40.000.000,00
2.	Izvanredno održavanje	28.003.330,00	8.970.170,00	36.973.500,00
UKUPNO		54.728.317,18	22.245.182,82	76.973.500,00

Planirani radovi redovitog i izvanrednog održavanja



Grafikon 10 - Planirani radovi redovitog i izvanrednog održavanja

2.4 PRIKAZ OČEKIVANOG STANJA NA KRAJU 2020. GODINE

Temeljem do sada navedenog, ocjena je da će Županijska uprava za ceste u okviru raspoloživih sredstava održavati sigurnost i protočnost prometa na županijskim i lokalnim cestama u zadovoljavajućem stanju.

2.4.1. REDOVITO ODRŽAVANJE

Redovito održavanje cesta čini skup poslova odnosno radova i radnji te mjera koje se provode tijekom cijele godine sukladno mjesečnom odnosno višemjesečnom operativnom programu.

Redovito održavanje sudjeluje sa udjelom od 52% ukupno raspoloživih financijskih sredstava u kojem se 39,83% odnosi na održavanje cesta i objekata u zimskim uvjetima te nabavku soli.

Trošak održavanja cesta i objekata u zimskim uvjetima je značajan, a njegova je visina uvjetovana dijelom i nepoštivanjem odnosno pritiskom javnosti koja smatra da osiguranje prohodnosti znači „crna“ cesta.

Međutim, zakonodavac je naveo da se pod osiguranjem prohodnosti cesta podrazumijeva da su ceste iz razine prednosti, među koje spadaju i ceste u nadležnosti ove Županijske uprave za ceste, prohodne ako visina snijega na kolniku ne prelazi 15 cm i ukoliko je promet moguć s vozilima koja imaju zimsku opremu. Za navedenu odredbu u pravilu nema razumijevanja.

Nadalje, u skladu sa sredstvima, prioriteti redovitog održavanja će se davati radovima koji najviše učestvuju u sigurnosti prometa na cestama te radnjama koje su uvjetovane Zakonom o cestama i Pravilnikom o održavanju cesta

- Nadziranje i pregledi cesta i objekata
- Održavanje kolnika
- Održavanje bankina i berme
- Održavanje usjeka, zasjeka i nasipa
- Održavanje objekata za odvodnju
- Održavanje opreme ceste
- Košnja trave i održavanje zelenila
- Održavanje objekata
- Sustavi, instalacije, uređaji i oprema na cestama i objektima
- Održavanje cesta i objekata u zimskim uvjetima
- Ostali radovi (otklanjanje posljedica izvanrednih događaja, izrada tehničke i druge dokumentacije, prijevozi trajektom, zbrinjavanje otpada te uklanjanje oštećenih i napuštenih vozila).

2.3.1 IZVANREDNO ODRŽAVANJE

Izvanredno održavanje spada u grupu zahtjevnijih i opsežnijih radova održavanja cesta, a temeljni im je cilj dugotrajnije uređenje i poboljšanja pojedinih dijelova ceste bez izmjene njenih tehničkih elemenata, osiguranja sigurnosti, stabilnosti i trajnosti ceste i cestovnih objekata i povećanja sigurnosti prometa

Na dionicama koje su obuhvaćene planom izvanrednog održavanja povećati će se kvaliteta kolnika, riješiti oborinska odvodnja te povećati razina sigurnosti prometa.

Izvanredno održavanje sudjeluje sa udjelom od 48% ukupno raspoloživih financijskih sredstava.

Sufinanciranje u zajedničkoj realizaciji pojedinih projekata (zatvoreni sustavi oborinske odvodnje, pješačke zone, ...) od strane jedinica lokalne samouprave se značajno smanjilo, odnosno na području Gorskog kotara ga uopće nema.

Pravne ili fizičke osobe u obavljanju čije gospodarske djelatnosti (eksploatacija mineralnih sirovina, korištenje šuma, šumskog zemljišta i šumskih proizvoda, industrijska proizvodnja, izvođenje građevinskih radova i slično) dolazi do prekomjerne uporabe javne ceste teškim ili srednje teškim

vozilima nisu zakonski dužne platiti nikakvu naknadu za prekomjernu upotrebu javne ceste ali su istovremeno najveći uzrok propadanja cesta.

Međutim, obzirom na dužinu cestovne mreže zahvati izvanrednog održavanja obavljati će se na 6,36 km ili 1,1% dužine županijskih te na 4,30 km ili 1,34% lokalnih cesta, odnosno ukupno na 10,66 km što iznosi 1,2 % ukupne cestovne mreže što nije zadovoljavajuće obzirom na ocjenu stanja kolnika.

Takvom dinamikom će se 88,7 km županijskih i lokalnih cesta koje su ocijenjene ocjenom 4 i 5, odnosno koje su u jako lošem stanju, dovesti u prihvatljivo stanje za slijedećih 10 godina uz uvjet da ostatak cestovne mreže ostane u trenutnom stanju što nije realno za očekivati.

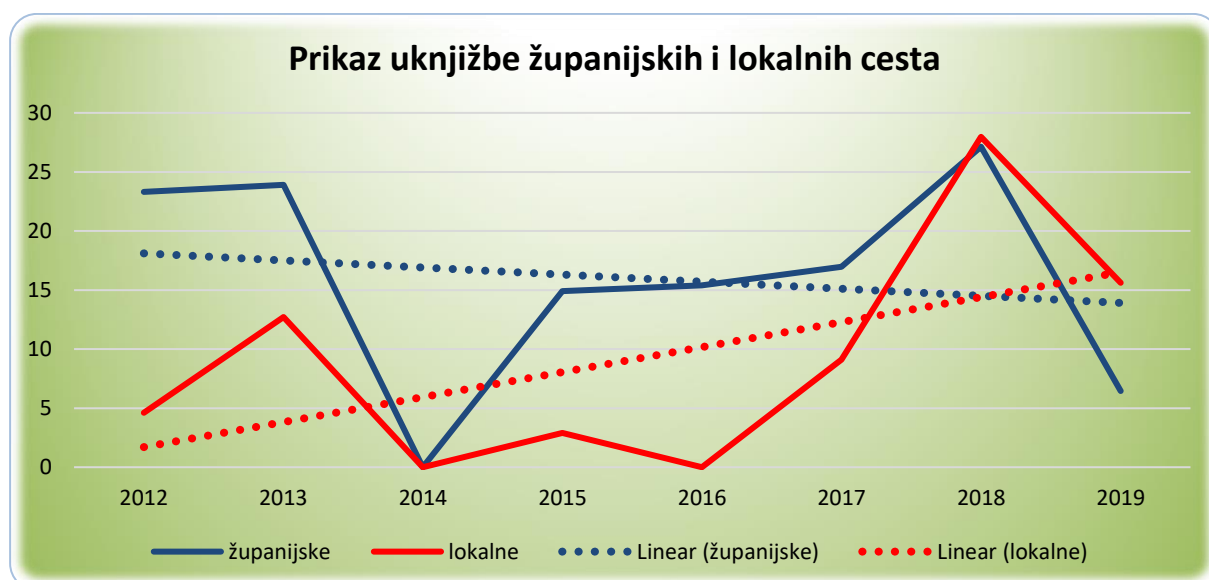
Sagledavajući pokazatelje koji proizlaze iz rasporeda raspoloživih sredstava u 2020. godini može se konstatirati da će se stagnacija razvoja cestovne infrastrukture, na području Primorsko-goranske županije i kroz 2020. godinu, nažalost i dalje nastaviti.

2.3.2 UPIS JAVNIH CESTA U ZEMLJIŠNE KNJIGE I KATASTAR

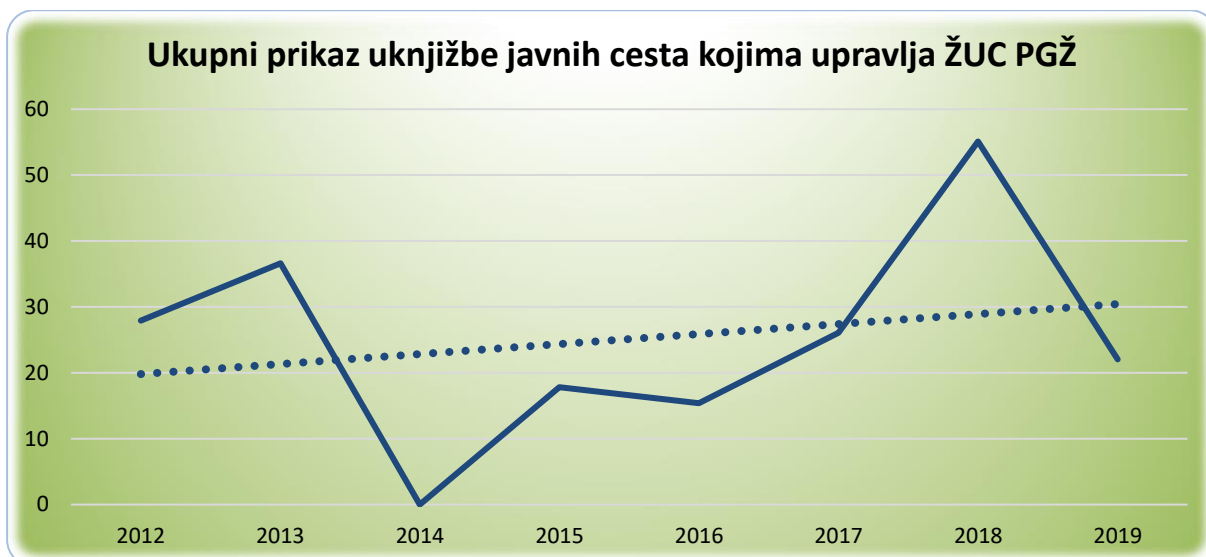
Županijska uprava za ceste Primorsko-goranske županije od 2011. godine, odnosno od stupanja na snagu Zakona o cestama, temeljem članka 123. – 130. vrši postupke vezane za izradu snimka izvedenog stanja ceste, odnosno izradu geodetskih elaborata izvedenog stanja javne ceste (uknjižbe javnih cesta) kojim se vrše upisi u katastar i zemljišne knjige kao javno dobro u općoj uporabi, kao neotuđivo vlasništvo Republike Hrvatske na upravljanje Županijske uprave za ceste Primorsko-goranske županije.

Svake godine ova Uprava za ceste planira postupke vezane za izradu geodetskih elaborata izvedenog stanja javne ceste, odnosno planira ugovaranje usluga s geodetskim izvoditeljima vezano za evidentiranje cesta (županijske ili lokalne) ili dijelova cesta u određenoj katastarskoj općini.

Zaključno sa 2019. godinom, evidentirano je oko 150 km županijskih cesta županijskih cesta te oko 100 km lokalnih cesta koje su na upravljanju ove Uprave za ceste. Dio cesta je evidentiran od strane Županijske uprave za ceste Primorsko-goranske županije ugovaranjem izrade geodetskih elaborata izvedenog stanja javnih cesta, a dio kroz katastarsku izmjeru koju provodi Državna geodetska uprava. U tom postupku Županijska uprava za ceste kao nositelj prava je dužna obilježiti granice cestovnog zemljišta. Većina cesta koje su evidentirane geodetskim elaboratom izvedenog stanja javne ceste sukladno članku 123.-130. Zakona o cestama (NN 84/11, 22/13, 54/13, 148/13, 92/14) su provedene u katastarskom operatu i zemljišnim knjigama, dok drugi dio cesta čeka na provedbu. Županijska uprava za ceste Primorsko-goranske županije planira kroz 2020. godinu izvršiti uknjižbu oko 29 km javnih cesta (županijskih ili lokalnih).



Grafikon 11 - Uknjižba županijskih i lokalnih cesta



Grafikon 12 – Uknjižba svih javnih cesta kojima upravlja ŽUC PGŽ u periodu od 2011. – 2019.

2.3.3 BAZA PODATAKA

Županijska uprava za ceste Primorsko-goranske županije sukladno Statutu, obavlja djelatnosti građenja i održavanja županijskih i lokalnih cesta koje su zakonom propisane za javne ceste, poradi osiguranja neometanog i sigurnog prometa na županijskim i lokalnim cestama, obavješćivanja javnosti o stanju na županijskim i lokalnim cestama i načinu odvijanja prometa, te poduzimanju mjera za očuvanje i zaštitu okoliša. U okviru svoje djelatnosti Uprava obavlja odnosno organizira, među ostalom i poslove:

- Redovitog i izvanrednog održavanja
- Programiranja i planiranja razvitka županijskih i lokalnih cesta
- Projektiranja, te ishoda lokacijske dozvole, građevinske dozvole i uporabne dozvole za županijske i lokalne ceste
- vođenja podataka o županijskim i lokalnim cestama
- informatizaciju sustava županijskih i lokalnih cesta

Za potrebe informatizacije sustava i baze podataka županijskih i lokalnih cesta Županijska uprava za ceste Primorsko-goranske županije od 2002. godine razvija „Informacijski sustav održavanja cesta“ odnosno prikuplja razne grupe podataka u svrhu uspostave jedinstvene baze svih infrastrukturnih podataka.

Sustav je koncipiran na dva podsustava :

- Baza podataka - Geoinformacijski sustav (GIS)
 - Sustav održavanja prometnica (SOP)
- BAZA PODATAKA - GEOINFORMACIJSKI SUSTAV (GIS):

Županijska uprava za ceste Primorsko-goranske županije je u 2018. godini, u sklopu nadogradnje baze cestovnih podataka, izvršila georeferencirano sferno snimanje (360) cjelokupne mreže županijskih i lokalnih cesta u nadležnosti Županijske uprave za ceste Primorsko-goranske županije, te time ova uprava posjeduje najmanje dva kompleta slika (iz 2017. i 2019. godine) svih cesta kojima upravlja na području cijele županije. Kada se tome pridodaju prethodne snimke koje su napravljene za pojedine ceste i sferni snimci dostupni na kroz aplikaciju Google Street View, Županijska uprava za ceste može raspolagati sa čak 4 kompleta slika koji jasno prikazuju promjene na županijskim i lokalnim cestama.

Na slijedećim slikama prikaz promjena kroz godine na raskrižju Saršoni, odnosno na križanju dviju županijskih cesta ŽC 5055 i ŽC 5017 te na primjeru raskrižja Jurčiči na križanju županijskih cesta ŽC 5206 i ŽC 5021.

KRIŽANJE ŽUPANIJSKIH CESTA ŽC 5055 I ŽC 5017



Slika 2 - Stanje raskrižja 2011. godine



Slika 3 - Stanje raskrižja 2013. godine



Slika 4 - Stanje raskrižja 2017. godine



Slika 5 - Stanje raskrižja 2019. godine

KRIŽANJE ŽUPANIJSKIH CESTA ŽC 5206 I ŽC 5021



Slika 6 - Stanje raskrižja 2011. godine



Slika 7 - Stanje raskrižja 2014. godine



Slika 8 - Stanje raskrižja 2017. godine



Slika 9 - Stanje raskrižja 2019. godine

Na temelju prethodno navedenih georeferenciranih snimaka tokom 2019. godine ažurirali su se svi podaci vezani za horizontalnu, vertikalnu i svjetlosnu prometnu signalizaciju te podaci od zaštitnim ogradama. Prilikom ažuriranja uvidjeli su se slučajevi prilikom očitavanja površina poligonske horizontalne signalizacije koja se preko trenutno dostupnih podloga ne može identificirati u zadovoljavajućoj točnosti. Stoga, Županijska uprava za ceste Primorsko-goranske županije planira do konca 2019. godine, izvršiti aerofotogrametrijsko snimanje pojedinačnih lokacija na temelju čega bi se površine poligonske horizontalne signalizacije izračunale sa zadovoljavajućom točnošću. Nakon toga, u 2020. godini Županijska uprava za ceste PGŽ planira razviti i modul kojim bi se pratili o poslovi redovnog održavanja u dijelu održavanja oznaka na kolniku, a na temelju količina dobivenih geoinformacijskom izmjerom na osnovi postojećih podataka i prethodno spomenutih aerofotogrametrijskih snimaka.

U nastavku će se pokazati razlika korištenja javnih ortofoto podloga čija primjena za potrebe kalkulacije horizontale signalizacije nije moguća u odnosu na zadovoljavajuću točnost te rješenje kojim se postiže optimalna razina točnosti.



Slika 10 - Križanje ŽC 5091 i DC3 u Crikvenici na javno dostupnom ortofoto snimku



Slika 11 - Križanje ŽC 5091 i DC3 u Crikvenici na ortofoto snimku koji je snimljen za potrebe ŽUC-a

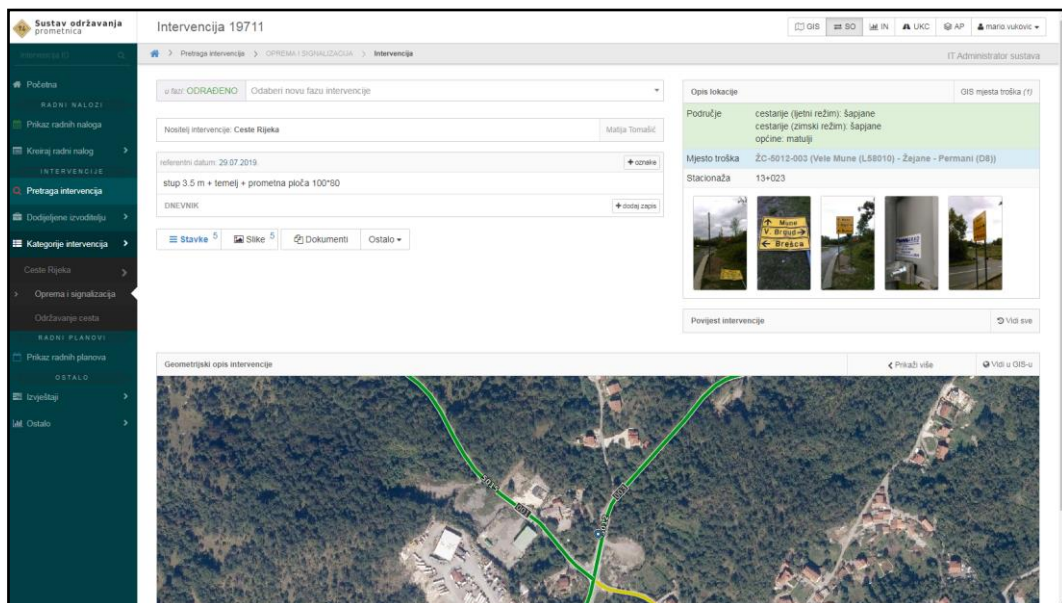


Slika 12 - Razlika u detaljima A i B

Za kraj je potrebno naglasiti kako se tijekom 2020. godine planiraju izvesti slijedeći poslovi:

- Unos podataka o turističkoj signalizaciji
- Unos podataka o oglasnim pločama
- Unos podataka o visinama nadvožnjaka
- SUSTAV ODRŽAVANJA PROMETNICA (SOP)

Tokom 2019. godine, Županijska uprava za ceste Primorsko-goranske županije je u potpunosti implementirala sustav praćenja održavanja vertikalne signalizacije koji je u punoj funkciji. Dakle, u ovome trenutku ugovorni izvođač redovnog održavanja cesta sa lica mjesta, putem mobilnog uređaja, može slati obavijesti o stanju vertikalne signalizacije te nakon toga dobiti, od strane Županijske uprave za ceste, sve potrebne informacije o daljnjem postupanju prilikom čega su vidljivi svi podatci o datumima izvršenja, lokaciji događaja, stacionaži, vrsti signalizacije, troškovima i dr. Uz praćenje troškova, arhiviranje toka procesa obnove, ovaj modul uvelike pospješuje kvalitetu rada u smislu upravljanja signalizacijom kao i smanjenju vremena potrebnog za obnovu oštećene signalizacije.



Slika 13 - Prikaz panela za pregled intervencije

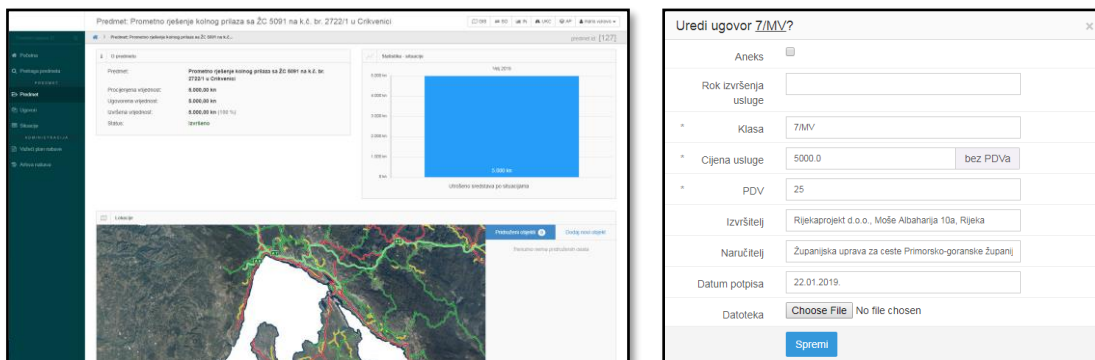
Stavke koje su pridružene ovoj intervenciji						<input type="checkbox"/> unešeno/odobreno	I
Šifra	Naziv stavke	Jedinica mjere	Jedinična cijena	količina	iznos		
Troškovi radova 2019, 01.01.2019. - 31.12.2019.							
6.2.8.	Strojni iskop temeljne jame bez obzira na ktp. terena	m3	116,68	0,12	14,00		
6.2.9.	Izrada ili nabava i ugradnja temelja prometnih znakova ili ploča	kom	159,80	1,00	159,80		
6.2.12.	Ugradnja s dobavom stupova prometnih znakova i ploča	m	71,16	3,50	249,06		
6.2.6.2.	postavljanje (montaža)	kom	174,00	1,00	174,00		
6.2.14.4.	Prometna ploča površine do 2,00 m2	kom	1.698,50	1,00	1.698,50		
					Σ	2.295,36	

Slika 14 - Prikaz panela za upravljanjem intervencija



Slika 15 - Jednostavan u stanje prije i poslije intervencije

Također, u sustav se i implementirao modul praćenja Izvanrednog održavanja koji je još u fazi testiranja. U nastavku slijedi pregled panela koji omogućava uvid u sve korisne informacije vezane uz pojedini predmet izvanrednog održavanja.



Slika 16 - Panel za pregled predmeta izvanrednog održavanja



Slika 17 - Pregled financijskog stanja za odabrani predmet izvanrednog održavanja

Što se tiče planiranih radni vezanih uz sustav održavanja prometnica u 2019. godini, Županijska uprava za ceste Primorsko-goranske županije planira izradu modula za praćenje održavanja oznaka na kolniku, te kontinuirano održavanje postojećeg sustava kao i ispravljanje eventualnih nedostataka koji se uoče prilikom korištenja sustava.

Ravnatelj:

Georg Žeželić, dipl.ing.građ.

U Rijeci, 30.10.2019.

Na 22.sjednici Upravnog vijeća Županijske uprave za ceste Primorsko-goranske županije održane dana 30.listopada 2019. godine donesen je slijedeći

ZAKLJUČAK

1. Utvrđuje se prijedlog Financijskog plana Županijske uprave za ceste Primorsko-goranske županije za 2020.godinu i projekcije za 2021. i 2022.godinu i dostavlja na prethodnu suglasnost Županijskoj skupštini Primorsko-goranske županije, putem Upravnog odjela za pomorsko dobro, promet i veze.

Predsjednik Upravnog vijeća:
Dr.sc.Robert Maršanić,ing.prometa

UKLASA: 023-01/19-02/9
UR.BROJ: 2170-04/12-19-09
Rijeka, 30.listopad 2019.

Popis grafikona

Grafikon 1 - Struktura ukupnih prihoda i primitaka Financijskog plana za 2020. godinu	- 23 -
Grafikon 2 - Struktura ukupnih rashoda i izdataka Financijskog plana Županijske uprave za ceste Primorsko-goranske županije za 2020. godinu.....	- 27 -
Grafikon 3 - Prikaz županijskih cesta po kolničkim konstrukcijama	- 33 -
Grafikon 4 - Prikaz lokalnih cesta po kolničkim konstrukcijama	- 33 -
Grafikon 5- Ocjena stanja asfaltnih kolnika	- 34 -
Grafikon 6 - Ocjena stanja asfaltnih kolnika na županijskim cestama	- 34 -
Grafikon 7 - Ocjena stanja asfaltnih kolnika na lokalnim cestama	- 35 -
Grafikon 8 - Skup mjera i radnji izvanrednog održavanja	- 47 -
Grafikon 9 - Planirani radovi izvanrednog održavanja	- 52 -
Grafikon 10 - Planirani radovi redovitog i izvanrednog održavanja	- 52 -

Popis slika

Slika 1 - Prikaz županijskih i lokalnih cesta	- 38 -
Slika 2 - Stanje raskrižja 2011. godine	- 56 -
Slika 3 - Stanje raskrižja 2013. godine	- 56 -
Slika 4 - Stanje raskrižja 2017. godine	- 57 -
Slika 5 - Stanje raskrižja 2019. godine	- 57 -
Slika 6 - Stanje raskrižja 2011. godine	- 58 -
Slika 7 - Stanje raskrižja 2014. godine	- 58 -
Slika 8 - Stanje raskrižja 2017. godine	- 59 -
Slika 9 - Stanje raskrižja 2019. godine	- 59 -
Slika 10 - Križanje ŽC 5091 i DC3 u Crikvenici da javno dostupnom orotofoto snimku.....	- 60 -
Slika 11 - Križanje ŽC 5091 i DC3 u Crikvenici na orotofoto snimku koji je snimljen za potrebe ŽUC-a	- 60 -
Slika 12 - Razlika u detaljima A i B.....	- 61 -
Slika 13 - Prikaz panela za pregled intervencije.....	- 61 -
Slika 14 - Prikaz panela za upravljanjem intervencija.....	- 62 -
Slika 15 - Jednostavan u stanje prije i poslije intervencije	- 62 -
Slika 16 - Panel za pregled predmeta izvanrednog održavanja.....	- 63 -
Slika 17 - Pregled financijskog stanja za odabrani predmet izvanrednog održavanja	- 63 -

Popis tablica

Tablica 1 - Struktura Financijskog plana za razdoblje 2020. – 2022. godine s usporednim podacima iz 2019. -	22 -
Tablica 2 - Prikaz planiranih ukupnih prihoda prema ekonomskoj klasifikaciji za razdoblje 2020. – 2022. godine s usporednim podacima iz 2019. godine	- 24 -
Tablica 3 - Prikaz sufinanciranja gradova i općina i ukupne vrijednosti radova po cestama u 2020. godini	- 25 -
Tablica 4 - Prikaz planiranih rashoda i izdataka prema ekonomskoj klasifikaciji za razdoblje 2020. – 2022. godine s usporednim podacima iz 2019. godine	- 26 -
Tablica 5 - Struktura planiranih rashoda za usluge za 2020. godinu s usporednim pokazateljima za 2019.	- 28 -
Tablica 6 - Prikaz rashoda i izdataka plana prema izvorima financiranja	- 30 -
Tablica 7 - Prikaz županijskih i lokalnih cesta po kolničkim konstrukcijama	- 32 -
Tablica 8 - Ocjena stanja asfaltnih kolnika i njihov udio	- 34 -
Tablica 9 - Elementi za utvrđivanje stanja kolnika	- 35 -
Tablica 10 - Popis županijskih cesta sa dužinama	- 36 -
Tablica 11 - Popis lokalnih cesta sa dužinama	- 37 -
Tablica 12 - Tehnička kategorizacija županijskih cesta	- 39 -
Tablica 13 - Tehnička kategorizacija lokalnih cesta	- 41 -
Tablica 14- Skup mjera i radnji redovitog održavanja	- 45 -
Tablica 15 - Skup mjera i radnji izvanrednog održavanja	- 47 -
Tablica 16 - Izvanredno održavanje - sanacije na županijskim cestama	- 48 -
Tablica 17 - Izvanredno održavanje - sanacije na lokalnim cestama	- 49 -
Tablica 18 - Sanacije mostova.....	- 49 -
Tablica 19 - Odbojna ograda.....	- 49 -
Tablica 20 - Interventne mjere i zahvati	- 50 -
Tablica 21 - Projektiranje.....	- 50 -

Tablica 22 - Geodetski elaborati izvedenog stanja cesta.....	- 50 -
Tablica 23 - Geodetske usluge	- 50 -
Tablica 24 - Proširenje baze cestovnih podataka	- 50 -
Tablica 25 - Ostale nespomenute usluge vezane uz radove i usluge redovitog i izvanrednog održavanja	- 51 -
Tablica 26 - Ukupno planirani radovi izvanrednog održavanja.....	- 51 -
Tablica 27 - Ukupno planirani radovi redovitog i izvanrednog održavanja	- 52 -