

Na temelju odredbi članka 111. Zakona o proračunu ("Narodne novine" broj 87/08, 136/12 i 15/15), članka 18. Pravilnika o polugodišnjem i godišnjem izvještaju o izvršenju proračuna, ("Narodne novine" broj 24/13), te članka 13. st. 1. Odluke o osnivanju Županijske uprave za ceste Primorsko-goranske županije ("Službene novine" broj 10/97, 24/97, 3/02, 26/05 i 26/09), Upravno vijeće Županijske uprave za ceste Primorsko-goranske županije donijelo je na 24. sjednici održanoj dana 31. ožujka 2016. godine sljedeći:

**GODIŠNJI IZVJEŠTAJ O IZVRŠENJU FINACIJSKOG PLANA
ŽUPANIJSKE UPRAVE ZA CESTE PRIMORSKO-GORANSKE ŽUPANIJE 2015. GODINU**

I OPĆI DIO

Članak 1.

Financijski plan Županijske uprave za ceste Primorsko-goranske županije za 2015. godinu ostvaren je u 2015. godine kako slijedi:

A. RAČUN PRIHODA I RASHODA

NAZIV	Izvršenje 2014.	Izvorni plan 2015.	Izvršenje 2015.	Indeks	Indeks
1	2	3	4	5(4/2)	6(4/3)
PRIHODI POSLOVANJA	92.417.787,00	91.460.529,21	91.044.715,43	98,51	99,55
PRIHODI OD PRODAJE NEFINACIJSKE IMOVINE		66.850,00	36.850,00		55,12
UKUPNO PRIHODI	92.417.787,00	91.527.379,21	91.081.565,43	98,55	99,51
RASHODI POSLOVANJA	79.603.188,00	99.101.383,87	92.719.647,42	116,48	93,55
RASHODI ZA NABAVU NEFINACIJSKE IMOVINE	756.211,00	337.000,00	305.797,55	40,44	90,74
UKUPNO RASHODI	80.359.399,00	99.438.383,87	93.025.444,97	115,76	93,55
RAZLIKA - VIŠAK / MANJAK	12.058.388,00	-7.911.004,66	-1.943.879,54	16,20	24,53

B. RAČUN ZADUŽIVANJA / FINANCIRANJA

PRIMICI OD FINSNCIJSKE IMOVINE I ZADUŽIVANJA					
IZDACI ZA FINACIJKU IMOVINU I OTPLATE ZAJMOVA	2.423.630,00	2.450.000,00	2.422.363,23	99,9	98,87
NETO ZADUŽIVANJE / FINANCIRANJE	-2.423.630,00	-2.450.000,00	-2.422.363,23	99,9	98,87

C. RASPOLOŽIVA SREDSTVA IZ PRETHODNIH GODINA (VIŠAK PRIHODA I REZERVIRANJA)

RASPOLOŽIVA SREDSTVA IZ PRETHODNIH GODINA	726.246,00	10.361.004,66	10.361.004,66	1.426,65	100
VIŠAK/MANJAK + RASP.SRED.IZ PRETH. GODINA + NETO	10.361.004,00		5.994.761,89	57,86	

Članak 2.

Prihodi i rashodi te primici i izdaci po ekonomskoj klasifikaciji utvrđeni u Računu prihoda i rashoda i Računu financiranja, te rashodi u Posebnom dijelu Financijskog plana iskazani prema ekonomskoj i programskoj klasifikaciji ostvareni su u 2015. godini kako slijedi:

Oznaka	Izvršenje 2014. godine	Izvorni plan 2015. godine	Izvršenje 2015. godine	Indeks (4/2)	Indeks (4/3)
1	2	3	4	5	6
A. RAČUN PRIHODA I RASHODA					
6 Prihodi poslovanja	92.417.787,00	91.460.529,21	91.044.715,43	98,51	99,55
63 Pomoći iz inozemstva i od subjekata unutar općeg proračuna	12.640.375,00	9.755.529,21	8.668.229,84	68,58	88,85
633 Pomoći proračunu iz drugih proračuna	9.587.500,00	9.755.529,21	8.668.229,84	90,41	88,85
6331 Tekuće pomoći proračunu iz drugih proračuna	9.587.500,00	9.755.529,21	8.668.229,84	90,41	88,85
634 Pomoći od ostalih subjekata unutar općeg proračuna	3.052.875,00			0,00	
6341 Tekuće pomoći od ost. subjekata unutar općeg proračuna	3.052.875,00			0,00	
64 Prihodi od imovine	79.659.651,00	81.620.000,00	82.292.803,40	103,31	100,82
641 Prihodi od financijske imovine	180.094,00	300.000,00	282.983,64	157,13	94,33
6413 Kamate na oročena sredstva i depozite po viđenju	180.094,00	300.000,00	282.983,64	157,13	94,33
642 Prihodi od nefinancijske imovine	79.479.557,00	81.320.000,00	82.009.819,76	103,18	100,85
6424 Naknade za ceste	79.479.557,00	81.320.000,00	82.009.819,76	103,18	100,85
65 Prihodi od upravnih i administrativnih pristojbi, pristojbi po posebnim propisima i naknada	67.449,00	15.000,00	11.842,92	17,56	78,95
651 Upravne i administrativne pristojbe	67.009,00			0,00	
6514 Ostale pristojbe i naknade	67.009,00			0,00	
652 Prihodi po posebnim propisima	440,00	15.000,00	11.842,92	2.691,57	78,95
6526 Ostali nespomenuti prihodi	440,00	15.000,00	11.842,92	2.691,57	78,95
68 Kazne, upravne mjere i ostali prihodi	50.312,00	70.000,00	71.839,27	142,79	102,63
683 Ostali prihodi	50.312,00	70.000,00	71.839,27	142,79	102,63

6831 Ostali prihodi	50.312,00	70.000,00	71.839,27	142,79	102,63
7 Prihodi od prodaje nefinancijske imovine		66.850,00	36.850,00		55,12
72 Prihodi od prodaje proizvedene dugotrajne imovine		66.850,00	36.850,00		55,12
722 Prihodi od prodaje postrojenja i opreme		250,00	250,00		100
7221 Uredska oprema i namještaj		250,00	250,00		100
723 Prihodi od prodaje prijevoznih sredstava		66.600,00	36.600,00		54,95
7231 Prijevozna sredstva u cestovnom prometu		66.600,00	36.600,00		54,95
SVEUKUPNO PRIHODI	92.417.787,00	91.527.379,21	91.081.565,43	98,55	99,51
3 Rashodi poslovanja	79.603.188,00	99.101.383,87	92.719.647,42	116,48	93,55
31 Rashodi za zaposlene	3.001.415,00	3.042.891,00	2.916.107,11	97,16	95,83
311 Plaće (Bruto)	2.416.042,00	2.498.200,00	2.398.011,56	99,25	95,99
3111 Plaće za redovan rad	2.416.042,00	2.498.200,00	2.398.011,56	99,25	95,99
312 Ostali rashodi za zaposlene	184.639,00	115.000,00	96.517,98	52,27	83,93
3121 Ostali rashodi za zaposlene	184.639,00	115.000,00	96.517,98	52,27	83,93
313 Doprinosi na plaće	400.734,00	429.691,00	421.577,57	105,20	98,11
3132 Doprinosi za obvezno zdravstveno osiguranje	359.661,00	387.221,00	379.910,18	105,63	98,11
3133 Doprinosi za obvezno osiguranje u slučaju nezaposlenosti	41.073,00	42.470,00	41.667,39	101,45	98,11
32 Materijalni rashodi	70.526.538,00	89.888.492,87	83.878.026,20	118,93	93,56
321 Naknade troškova zaposlenima	93.427,00	113.750,00	64.451,88	68,99	56,66
3211 Službena putovanja	23.621,00	25.000,00	13.503,00	57,17	54,01
3212 Naknade za prijevoz, za rad na terenu i odvojeni život	35.617,00	38.750,00	29.822,00	83,73	76,96
3213 Stručno usavršavanje zaposlenika	33.393,00	50.000,00	21.126,88	63,27	42,25
3214 Naknade za korištenje privatnog vozila u sl.svrhe	796,00			0,00	
322 Rashodi za materijal i energiju	254.038,00	328.000,00	216.250,64	85,13	65,93
3221 Uredski materijal i ostali materijalni rashodi	79.676,00	90.000,00	79.215,71	99,42	88,02
3223 Energija	154.656,00	200.000,00	119.789,33	77,46	59,89
3224 Materijal i dijelovi za tekuće i investicijsko održavanje	1.954,00	3.000,00	45,00	2,30	1,50
3225 Sitni inventar i auto gume	17.752,00	25.000,00	17.200,60	96,89	68,80
3227 Službena, radna i zaštitna odjeća i obuća		10.000,00			
323 Rashodi za usluge	69.807.995,00	88.982.330,57	83.244.227,31	119,25	93,55
3231 Usluge telefona, pošte i prijevoza	106.742,00	140.000,00	96.249,77	90,17	68,75
3232 Usluge tekućeg i investicijskog održavanja	66.726.710,00	85.756.730,57	80.556.326,82	120,73	93,93
3233 Usluge promidžbe i informiranja	117.900,00	140.000,00	105.954,96	89,87	75,68

3234 Komunalne usluge	572.843,00	582.600,00	548.648,30	95,78	94,17
3235 Zakupnine i najamnine	155.687,00			0,00	
3236 Zdravstvene i veterinarske usluge	34.450,00	33.000,00	25.145,00	72,99	76,2
3237 Intelektualne i osobne usluge	260.338,00	380.000,00	162.027,78	62,24	42,64
3238 Računalne usluge	236.296,00	250.000,00	242.110,57	102,46	96,84
3239 Ostale usluge	1.597.029,00	1.700.000,00	1.507.764,11	94,41	88,69
324 Naknade troškova osobama izvan radnog odnosa		7.500,00	7.401,89		98,69
3241 Naknade troškova osobama izvan radnog odnosa		7.500,00	7.401,89		98,69
329 Ostali nespomenuti rashodi poslovanja	371.078,00	456.912,30	345.694,48	93,16	75,66
3291 Naknade za rad predstavničkih i izvršnih tijela, povjerenstava i slično	50.928,00	50.000,00	47.947,20	94,15	95,89
3292 Premije osiguranja	188.278,00	201.000,00	172.771,96	91,76	85,96
3293 Reprezentacija	34.189,00	35.000,00	25.185,30	73,66	71,96
3294 Članarine i norme	40.000,00	47.000,00	45.540,00	113,85	96,89
3295 Pristojbe i naknade	37.931,00	60.000,00	31.985,25	84,32	53,31
3299 Ostali nespomenuti rashodi poslovanja	19.752,00	63.912,30	22.264,77	112,72	34,84
34 Financijski rashodi	525.344,00	470.000,00	422.498,19	80,42	89,89
342 Kamate za primljene kredite i zajmove	511.039,00	450.000,00	407.894,02	79,82	90,64
3423 Kamate za primljene kredite i zajmove od kreditnih i ostalih financijskih institucija izvan javnog sektora	511.039,00	450.000,00	407.894,02	79,82	90,64
343 Ostali financijski rashodi	14.305,00	20.000,00	14.604,17	102,09	73,02
3431 Bankarske usluge i usluge platnog prometa	14.305,00	20.000,00	14.604,17	102,09	73,02
36 Pomoći dane u inozemstvo i unutar općeg proračuna	5.549.891,00	5.600.000,00	5.403.130,41	97,36	96,48
363 Pomoći unutar općeg proračuna	5.549.891,00	5.600.000,00	5.403.130,41	97,36	96,48
3631 Tekuće pomoći unutar općeg proračuna	5.549.891,00	5.600.000,00	5.403.130,41	97,36	96,48
38 Ostali rashodi		100.000,00	99.885,51		99,89
383 Kazne, penali i naknade štete		100.000,00	99.885,51		99,89
3831 Naknade šteta pravnim i fizičkim osobama		100.000,00	99.885,51		99,89
4 Rashodi za nabavu nefinancijske imovine	756.211,00	337.000,00	305.797,55	40,44	90,74
41 Rashodi za nabavu neproizvedene dugotrajne imovine	201.423,00			0,00	
411 Materijalna imovina - prirodna bogatstva	201.423,00			0,00	
4111 Zemljište	201.423,00			0,00	
42 Rashodi za nabavu proizvedene dugotrajne imovine	247.393,00	337.000,00	305.797,55	123,61	90,74
422 Postrojenja i oprema	187.393,00	107.000,00	99.225,70	52,95	92,73

4221 Uredska oprema i namještaj	185.928,00	92.000,00	88.636,71	47,67	96,34
4222 Komunikacijska oprema	1.465,00	15.000,00	10.588,99	722,80	70,59
423 Prijevozna sredstva		230.000,00	206.571,85		89,81
4231 Prijevozna sredstva u cestovnom prometu		230.000,00	206.571,85		89,81
426 Nematerijalna proizvedena imovina	60.000,00			0,00	
4262 Ulaganja u računalne programe	60.000,00			0,00	
45 Rashodi za dodatna ulaganja na nefinancijskoj imovini	307.395,00			0,00	
451 Dodatna ulaganja na građevinskom objektima	307.395,00			0,00	
4511 Dodatna ulaganja na građevinskom objektima	307.395,00			0,00	
SVEUKUPNO RASHODI	80.359.399,00	99.438.383,87	93.025.444,97	115,76	93,55
B. RAČUN FINANCIRANJA					
5 Izdaci za financijsku imovinu i otplate zajmova	2.423.630,00	2.450.000,00	2.422.363,23	99,95	98,87
54 Izdaci za otplatu glavnice primljenih kredita i zajmova	2.423.630,00	2.450.000,00	2.422.363,23	99,95	98,87
544 Otplata glavnice primljenih kredita i zajmova od kreditnih i ostalih financijskih institucija izvan javnog sektora	2.423.630,00	2.450.000,00	2.422.363,23	99,95	98,87
5443 Otplata glavnice primljenih kredita od tuzemnih kreditnih institucija izvan javnog sektora	2.423.630,00	2.450.000,00	2.422.363,23	99,95	98,87
SVEUKUPNO IZDACI	2.423.630,00	2.450.000,00	2.422.363,23	99,95	98,87

Oznaka	Izvorni plan (1.)	Ostvarenje (2.)	Indeks (3./2.)
SVEUKUPNO RASHODI I IZDACI	101.888.383,87	95.447.808,20	93,68
Program: 1000 REDOVNA DJELATNOST	13.756.653,30	12.517.151,60	90,99
A 100002 MATERIJALNI RASHODI	13.419.653,30	12.211.354,05	90,99
RASHODI ZA ZAPOSLENE	3.042.891,00	2.916.107,11	95,83
31 Rashodi za zaposlene	3.042.891,00	2.916.107,11	95,83
311 Plaće (Bruto)	2.498.200,00	2.398.011,56	95,99
3111 Plaće za redovan rad	2.498.200,00	2.398.011,56	95,99
312 Ostali rashodi za zaposlene	115.000,00	96.517,98	83,93
3121 Ostali rashodi za zaposlene	115.000,00	96.517,98	83,93
313 Doprinosi na plaće	429.691,00	421.577,57	98,11
3132 Doprinosi za obvezno zdravstveno osiguranje	387.221,00	379.910,18	98,11
3133 Doprinosi za obvezno osiguranje u slučaju nezaposlenosti	42.470,00	41.667,39	98,11
MATERIJALNI RASHODI	4.206.762,30	3.369.732,83	80,10

32 Materijalni rashodi	4.206.762,30	3.369.732,83	80,10
321 Naknade troškova zaposlenima	113.750,00	64.451,88	56,66
3211 Službena putovanja	25.000,00	13.503,00	54,01
3212 Naknade za prijevoz, za rad na terenu i odvojeni život	38.750,00	29.822,00	76,96
3213 Stručno usavršavanje zaposlenika	50.000,00	21.126,88	42,25

Oznaka	Izvorni plan (1.)	Ostvarenje (2.)	Indeks (3./2.)
322 Rashodi za materijal i energiju	328.000,00	216.250,64	65,93
3221 Uredski materijal i ostali materijalni rashodi	90.000,00	79.215,71	88,02
3223 Energija	200.000,00	119.789,33	59,89
3224 Materijal i dijelovi za tekuće i investicijsko održavanje	3.000,00	45,00	1,50
3225 Sitni inventar i auto gume	25.000,00	17.200,60	68,80
3227 Službena, radna i zaštitna odjeća i obuća	10.000,00		
323 Rashodi za usluge	3.300.600,00	2.735.933,94	82,89
3231 Usluge telefona, pošte i prijevoza	140.000,00	96.249,77	68,75
3232 Usluge tekućeg i investicijskog održavanja	75.000,00	48.033,45	64,04
3233 Usluge promidžbe i informiranja	140.000,00	105.954,96	75,68
3234 Komunalne usluge	582.600,00	548.648,30	94,17
3236 Zdravstvene i veterinarske usluge	33.000,00	25.145,00	76,20
3237 Intelektualne i osobne usluge	380.000,00	162.027,78	42,64
3238 Računalne usluge	250.000,00	242.110,57	96,84
3239 Ostale usluge	1.700.000,00	1.507.764,11	88,69
324 Naknade troškova osobama izvan radnog odnosa	7.500,00	7.401,89	98,69
3241 Naknade troškova osobama izvan radnog odnosa	7.500,00	7.401,89	98,69
329 Ostali nespomenuti rashodi poslovanja	456.912,30	345.694,48	75,66
3291 Naknade za rad predstavničkih i izvršnih tijela, povjerenstava i slično	50.000,00	47.947,20	95,89
3292 Premije osiguranja	201.000,00	172.771,96	85,96
3293 Reprezentacija	35.000,00	25.185,30	71,96
3294 Članarine i norme	47.000,00	45.540,00	96,89
3295 Pristojbe i naknade	60.000,00	31.985,25	53,31
3299 Ostali nespomenuti rashodi poslovanja	63.912,30	22.264,77	34,84

Oznaka	Izvorni plan (1.)	Ostvarenje (2.)	Indeks (3./2.)
FINANCIJSKI RASHODI	470.000,00	422.498,19	89,89
3 Rashodi poslovanja	470.000,00	422.498,19	89,89
34 Financijski rashodi	470.000,00	422.498,19	89,89
342 Kamate za primljene kredite i zajmove	450.000,00	407.894,02	90,64
3423 Kamate za primljene kredite i zajmove od kreditnih i ostalih financijskih institucija izvan javnog sektora	450.000,00	407.894,02	90,64
343 Ostali financijski rashodi	20.000,00	14.604,17	73,02
3431 Bankarske usluge i usluge platnog prometa	20.000,00	14.604,17	73,02
OSTALI RASHODI	100.000,00	99.885,51	99,89
38 Ostali rashodi	100.000,00	99.885,51	99,89
383 Kazne, penali i naknade štete	100.000,00	99.885,51	99,89
3831 Naknade šteta pravnim i fizičkim osobama	100.000,00	99.885,51	99,89
POMOĆI UNUTAR OPĆEG PRORAČUNA - FINANCIRANJE NERAZVRSTANIH CESTA	5.600.000,00	5.403.130,41	96,48
3 Rashodi poslovanja	5.600.000,00	5.403.130,41	96,48
36 Pomoći dane u inozemstvo i unutar općeg proračuna	5.600.000,00	5.403.130,41	96,48
363 Pomoći unutar općeg proračuna	5.600.000,00	5.403.130,41	96,48
3631 Tekuće pomoći unutar općeg proračuna	5.600.000,00	5.403.130,41	96,48

Oznaka	Izvorni plan (1.)	Ostvarenje (2.)	Indeks (3./2.)
A 100005 NABAVA NEFINANCIJSKE IMOVINE	337.000,00	305.797,55	90,74
4 Rashodi za nabavu nefinancijske imovine	337.000,00	305.797,55	90,74
42 Rashodi za nabavu proizvedene dugotrajne imovine	337.000,00	305.797,55	90,74
422 Postrojenja i oprema	107.000,00	99.225,70	92,73
4221 Uredska oprema i namještaj	92.000,00	88.636,71	96,34
4222 Komunikacijska oprema	15.000,00	10.588,99	70,59
423 Prijevozna sredstva	230.000,00	206.571,85	89,81
4231 Prijevozna sredstva u cestovnom prometu	230.000,00	206.571,85	89,81
Program: 1001 SERVISIRANJE UNUTARNJEG DUGA	2.450.000,00	2.422.363,23	98,87
A 100101 SERVISIRANJE UNUTARNJEG DUGA	2.450.000,00	2.422.363,23	98,87
5 Izdaci za financijsku imovinu i otplate zajmova	2.450.000,00	2.422.363,23	98,87
54 Izdaci za otplatu glavnice primljenih kredita i zajmova	2.450.000,00	2.422.363,23	98,87
544 Otplata glavnice primljenih kredita i zajmova od kreditnih i ostalih financijskih institucija izvan javnog sektora	2.450.000,00	2.422.363,23	98,87
5443 Otplata glavnice primljenih kredita od tuzemnih kreditnih institucija izvan javnog sektora	2.450.000,00	2.422.363,23	98,87

Oznaka	Izvorni plan (1.)	Ostvarenje (2.)	Indeks (3./2.)
Program: 1002 REDOVNO ODRŽAVANJE CESTA	46.003.500,01	45.879.672,16	99,73
A 100201 NADZIRANJE I PREGLED CESTA I OBJEKTA	1.564.200,00	1.574.680,28	100,67
3 Rashodi poslovanja	1.564.200,00	1.574.680,28	100,67
32 Materijalni rashodi	1.564.200,00	1.574.680,28	100,67
323 Rashodi za usluge	1.564.200,00	1.574.680,28	100,67
3232 Usluge tekućeg i investicijskog održavanja	1.564.200,00	1.574.680,28	100,67
A 100202 ODRŽAVANJE KOLNIKA	11.590.893,95	11.742.209,03	101,31
3 Rashodi poslovanja	11.590.893,95	11.742.209,03	101,31
32 Materijalni rashodi	11.590.893,95	11.742.209,03	101,31
323 Rashodi za usluge	11.590.893,95	11.742.209,03	101,31
3232 Usluge tekućeg i investicijskog održavanja	11.590.893,95	11.742.209,03	101,31
A 100203 ODRŽAVANJE BANIKINA I BERME	2.332.371,63	2.306.389,32	98,89
3 Rashodi poslovanja	2.332.371,63	2.306.389,32	98,89
32 Materijalni rashodi	2.332.371,63	2.306.389,32	98,89
323 Rashodi za usluge	2.332.371,63	2.306.389,32	98,89
3232 Usluge tekućeg i investicijskog održavanja	2.332.371,63	2.306.389,32	98,89
A 100204 ODRŽAVANJE USJEKA, ZASJEKA I NASIPA	405.025,35	409.390,28	101,08
3 Rashodi poslovanja	405.025,35	409.390,28	101,08
32 Materijalni rashodi	405.025,35	409.390,28	101,08
323 Rashodi za usluge	405.025,35	409.390,28	101,08
3232 Usluge tekućeg i investicijskog održavanja	405.025,35	409.390,28	101,08

Oznaka	Izvorni plan (1.)	Ostvarenje (2.)	Indeks (3./2.)
A 100205 ODRŽAVANJE OBJEKATA ZA ODVODNJU	2.574.455,16	2.601.786,44	101,06
3 Rashodi poslovanja	2.574.455,16	2.601.786,44	101,06
32 Materijalni rashodi	2.574.455,16	2.601.786,44	101,06
323 Rashodi za usluge	2.574.455,16	2.601.786,44	101,06
3232 Usluge tekućeg i investicijskog održavanja	2.574.455,16	2.601.786,44	101,06
A 100206 ODRŽAVANJE OPREME CESTE	4.092.335,69	4.108.230,54	100,39
3 Rashodi poslovanja	4.092.335,69	4.108.230,54	100,39
32 Materijalni rashodi	4.092.335,69	4.108.230,54	100,39
323 Rashodi za usluge	4.092.335,69	4.108.230,54	100,39
3232 Usluge tekućeg i investicijskog održavanja	4.092.335,69	4.108.230,54	100,39
A 100207 KOŠNJA TRAVE I ZELENILA	3.650.906,75	3.974.737,75	108,87

3 Rashodi poslovanja	3.650.906,75	3.974.737,75	108,87
32 Materijalni rashodi	3.650.906,75	3.974.737,75	108,87
323 Rashodi za usluge	3.650.906,75	3.974.737,75	108,87
3232 Usluge tekućeg i investicijskog održavanja	3.650.906,75	3.974.737,75	108,87
A 100208 ODRŽAVANJE OBJEKTA	392.562,95	274.397,86	69,90
3 Rashodi poslovanja	392.562,95	274.397,86	69,90
32 Materijalni rashodi	392.562,95	274.397,86	69,90
323 Rashodi za usluge	392.562,95	274.397,86	69,90
3232 Usluge tekućeg i investicijskog održavanja	392.562,95	274.397,86	69,90

Oznaka	Izvorni plan (1.)	Ostvarenje (2.)	Indeks (3./2.)
A 100209 SUSTAVI, INSTALACIJE, UREĐAJI I OPREMA NA CESTAMA I OBJEKTIMA	69.500,39	55.787,77	80,27
3 Rashodi poslovanja	69.500,39	55.787,77	80,27
32 Materijalni rashodi	69.500,39	55.787,77	80,27
323 Rashodi za usluge	69.500,39	55.787,77	80,27
3232 Usluge tekućeg i investicijskog održavanja	69.500,39	55.787,77	80,27
A 100210 ODRŽAVANJE CESTA I OBJEKATA U ZIMSKIM UVJETIMA	14.405.223,36	13.988.181,42	97,10
3 Rashodi poslovanja	14.405.223,36	13.988.181,42	97,10
32 Materijalni rashodi	14.405.223,36	13.988.181,42	97,10
323 Rashodi za usluge	14.405.223,36	13.988.181,42	97,10
3232 Usluge tekućeg i investicijskog održavanja	14.405.223,36	13.988.181,42	97,10
A 100211 OSTALI RADOVI	1.526.024,78	1.567.372,05	102,71
3 Rashodi poslovanja	1.526.024,78	1.567.372,05	102,71
32 Materijalni rashodi	1.526.024,78	1.567.372,05	102,71
323 Rashodi za usluge	1.526.024,78	1.567.372,05	102,71
3232 Usluge tekućeg i investicijskog održavanja	1.526.024,78	1.567.372,05	102,71
A 100212 NABAVA SOLI ZA POSIPANJE	3.400.000,00	3.276.509,42	96,37
3 Rashodi poslovanja	3.400.000,00	3.276.509,42	96,37
32 Materijalni rashodi	3.400.000,00	3.276.509,42	96,37
323 Rashodi za usluge	3.400.000,00	3.276.509,42	96,37
3232 Usluge tekućeg i investicijskog održavanja	3.400.000,00	3.276.509,42	96,37

Program: 1003 IZVANREDNO ODRŽAVANJE	39.678.230,56	34.628.621,21	87,27
--	----------------------	----------------------	--------------

Oznaka	Izvorni plan (1.)	Ostvarenje (2.)	Indeks (3./2.)
A 100301 IZVANREDNO ODRŽAVANJE-SANACIJE	34.209.368,06	30.973.365,70	90,54
3 Rashodi poslovanja	34.209.368,06	30.973.365,70	90,54
32 Materijalni rashodi	34.209.368,06	30.973.365,70	90,54
323 Rashodi za usluge	34.209.368,06	30.973.365,70	90,54
3232 Usluge tekućeg i investicijskog održavanja	34.209.368,06	30.973.365,70	90,54
A 100302 SANACIJE MOSTOVA	375.000,00	248.160,00	66,18
3 Rashodi poslovanja	375.000,00	248.160,00	66,18
32 Materijalni rashodi	375.000,00	248.160,00	66,18
323 Rashodi za usluge	375.000,00	248.160,00	66,18
3232 Usluge tekućeg i investicijskog održavanja	375.000,00	248.160,00	66,18
A 100303 ODBOJNA OGRADA	496.300,00		
3 Rashodi poslovanja	496.300,00		
32 Materijalni rashodi	496.300,00		
323 Rashodi za usluge	496.300,00		
3232 Usluge tekućeg i investicijskog održavanja	496.300,00		
A 100304 HITNE INTERVENCIJE	1.875.000,00	1.615.183,03	86,14
3 Rashodi poslovanja	1.875.000,00	1.615.183,03	86,14
32 Materijalni rashodi	1.875.000,00	1.615.183,03	86,14
323 Rashodi za usluge	1.875.000,00	1.615.183,03	86,14
3232 Usluge tekućeg i investicijskog održavanja	1.875.000,00	1.615.183,03	86,14

Oznaka	Izvorni plan (1.)	Ostvarenje (2.)	Indeks (3./2.)
A 100305 PROJEKTIRANJE	1.781.500,00	1.365.350,00	76,64
3 Rashodi poslovanja	1.781.500,00	1.365.350,00	76,64
32 Materijalni rashodi	1.781.500,00	1.365.350,00	76,64
323 Rashodi za usluge	1.781.500,00	1.365.350,00	76,64
3232 Usluge tekućeg i investicijskog održavanja	1.781.500,00	1.365.350,00	76,64
A 100306 PROŠIRENJE EVIDENCIJE BAZE CESTOVNIH PODATAKA	300.000,00	298.187,48	99,40
3 Rashodi poslovanja	300.000,00	298.187,48	99,40
32 Materijalni rashodi	300.000,00	298.187,48	99,40
323 Rashodi za usluge	300.000,00	298.187,48	99,40
3232 Usluge tekućeg i investicijskog održavanja	300.000,00	298.187,48	99,40

A 100307 GEODETSKI ELABORATI IZVEDENOG STANJA CESTA	641.062,50	128.375,00	20,03
3 Rashodi poslovanja	641.062,50	128.375,00	20,03
32 Materijalni rashodi	641.062,50	128.375,00	20,03
323 Rashodi za usluge	641.062,50	128.375,00	20,03
3232 Usluge tekućeg i investicijskog održavanja	641.062,50	128.375,00	20,03

Članak 3.

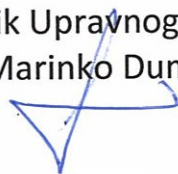
Sukladno članku 82. Pravilnika o proračunskom računovodstvu i računskom planu ("Narodne novine" 124/14., 115/15.), utvrđeni manjak prihoda poslovanja za 2015. godinu u iznosu 1.674.931,99 kn pokriva se prenesenim viškom prihoda u iznosu 10.361.004,66 kn, te raspoređuje za pokriće manjka od nefinancijske imovine u iznosu 268.947,55 kn i za pokriće manjka od financijske imovine u iznosu 2.422.363,23 kn. Višak prihoda za prijenos u sljedeće obračunsko razdoblje iznosi 5.994.761,89 kn.

Članak 4.

Ovaj izvještaj o izvršenju financijskog plana za razdoblje od 01. siječnja do 31. prosinca 2015. godine dostavlja se Županijskoj skupštini Primorsko-goranske županije na suglasnost.

Klasa: 400-02/16-01/1
 Urbroj: 2170-05-13-16-1
 Rijeka, 31. ožujka 2016.

Predsjednik Upravnog vijeća:
 Kap. Marinko Dumanić




I DJELOKRUG RADA

Županijska uprava za ceste Primorsko-goranske županije – ustanova za upravljanje županijskim i lokalnim cestama sa sjedištem u Rijeci na adresi Nikole Tesle 9/X, registrirana je pri Trgovačkom sudu u Rijeci za djelatnost ostalih općih javnih službi. Djelatnost ustanove je održavanje i zaštita županijskih i lokalnih cesta, građenje te projektiranje županijskih i lokalnih cesta.

Županijska uprava za ceste PGŽ-a je registrirana pod matičnim brojem subjekta 040101097.
Skrraćeni naziv: Županijska uprava za ceste
Sjedište: Nikole Tesle 9/X
Matični broj: 01322940
OIB: 97967544201
Broj žiro računa: HR3023400091110098147
RKP: 38229

Tijela Županijske uprave za ceste su:

- Upravno vijeće
- Ravnatelj
- Stručno vijeće

Upravno vijeće ima tri člana i imenuje se na mandat od četiri godine odlukom Župana.

Županijsku upravu za ceste predstavlja, zastupa, organizira rad i vodi ravnatelj.

Radi obavljanja djelatnosti a sukladno odredbama Zakona o cestama, Odluke o osnivanju i Statuta u Županijskoj upravi za ceste su ustrojene sljedeće ustrojbene jedinice:

- Ured ravnatelja
- Odjel za održavanje i za zaštitu županijskih i lokalnih cesta
- Odjel za gradnju i održavanje županijskih i lokalnih cesta
- Odsjek za pravne i opće poslove
- Odsjek za financijske poslove

Unutar navedenih ustrojbenih jedinica tijekom 2015. godine bilo je zaposleno 12 djelatnika.

Sredstva za rad ŽUC-a i obavljanje gore navedenih djelatnosti osiguravaju se iz:

- Prihoda utvrđenih odredbama Zakona o cestama
- Sufinanciranja iz proračuna PGŽ-a, gradova i općina

Opći akti ŽUC-a su Statut, pravilnici i drugi akti kojima se na detaljniji način reguliraju pojedina pitanja iz djelatnosti uprave, a iste donosi Upravno vijeće.

Županijska uprava za ceste djeluje na području Primorsko-goranske županije, na način da upravlja, gradi i održava ceste u ukupnoj dužini od 891,20 km, od toga 568,20 km spada u županijske ceste, a 323,00 km u lokalne ceste.

II PRAVNI OSNOV

Na osnovu odredbi članka 111. Zakonom o proračunu ("Narodne novine" broj 87/08, 136/12 i 15/15 – u daljnjem tekstu Zakon) i članka 18. Pravilnika o polugodišnjem i godišnjem izvještaju o izvršenju proračuna ("Narodne novine" 24/13 – u daljnjem tekstu Pravilnik) propisana je obveza sastavljanja godišnjeg izvještaja o izvršenju financijskog plana 2015. godine, proračunskih korisnika, jedinica lokalne uprave i područne samouprave i izvanproračunskog korisnika jedinica lokalne i područne samouprave.

Županijska uprava za ceste PGŽ-a dostavlja godišnji izvještaj o izvršenju financijskog plana Primorsko-goranskoj županiji, a Župan podnosi navedeni izvještaj predstavničkom tijelu na suglasnost zajedno s izvještajem o izvršenju proračuna županije.

III UVOD

Zakonom i Pravilnikom određen je sadržaj godišnjeg izvještaja o izvršenju financijskom plana.

Sukladno navedenom Godišnji izvještaj o izvršenju financijskog plana Županijske uprave za ceste Primorsko-goranske županije sadrži:

1. opći dio financijskog plana koji čini:
 - Sažetak A Računa prihoda i rashoda i B Računa financiranja
 - Račun prihoda i rashoda i
 - Račun financiranja na razini odjeljka ekonomske klasifikacije
2. posebni dio financijskog plana po:
 - programskoj klasifikaciji te
 - ekonomskoj klasifikaciji na razini odjeljka

3. obrazloženje ostvarenja prihoda i primitaka, rashoda i izdataka

Financiranje rashoda i izdataka u 2015. godini izvršeno je na osnovu Financijskog plana Županijske uprave za ceste Primorsko-goranske županije koji je donesen od strane Županijske skupštine Primorsko-goranske županije na 13. sjednici dana 27. studenog 2014. godine i Izmjene i dopune Financijskog plana Županijske uprave za ceste Primorsko-goranske županije koja je donesena na 21. sjednici od 29. listopada 2015. godine.

1. OBRAZLOŽENJE OSTVARENJA PRIHODA I PRIMITAKA, RASHODA I IZDATAKA U 2015. GODINI

U općem i posebnom dijelu Godišnjeg izvještaja o izvršenju Financijskog plana dani su podaci o planiranim prihodima i primicima, rashodima i izdacima kroz Izvorni plan za 2015. godinu, te podaci o njihovom izvršenju u 2015. godini. U općem dijelu dati su podaci i usporedni podaci o izvršenim prihodima i primicima, rashodima i izdacima prethodne godine.

Za 2015. godinu visina Financijskog plana iznosi 101.888.383,57 kn.

U nastavku slijedi obrazloženje ostvarenja prihoda i primitaka, te izvršenja rashoda i izdataka za 2015. godinu u odnosu na planske veličine s obrazloženjem njihova ostvarenja i pojašnjenjem većih odstupanja u odnosu na plan kao i na izvršenje prethodne godine.

I OPĆI DIO

RAČUN PRIHODA I RASHODA

U tablici 1. koja slijedi daje se pregled ostvarenih prihoda i primitaka, rashoda i izdataka Financijskog plana Županijske uprave za ceste PGŽ-a za 2015. godinu.

Tablica 1. Izvršenje Financijskog plana ŽUC-a PGŽ-a za 2015. godinu

NAZIV	IZVRŠENJE 2014.	IZVORNI PLAN2015.	IZVRŠENJE 2015.	Indeks ostvarenje 2015/2014	Indeks ostvarenje/ izvorni plan
A UKUPNI PRIHODI I PRIMICI	92.417.787,00	91.527.379,21	91.081.565,43	98,55	99,51
1. UKUPNI PRIHODI	92.417.787,00	91.527.379,21	91.081.565,43	98,55	99,51
Prihodi poslovanja	92.417.787,00	91.460.529,21	91.044.715,43	98,51	99,55
Prihodi od prodaje nefinancijske imovine		66.850,00	36.850,00		55,12
B UKUPNI RASHODI I IZDACI (1+2)	82.783.029,00	101.888.383,87	95.447.808,20	115,30	93,68
1. UKUPNI RASHODI	80.359.399,00	99.438.383,87	93.025.444,97	115,76	93,67
Rashodi poslovanja	79.603.188,00	99.101.383,87	92.719.647,42	116,48	93,55
Rashodi za nabavu nefinancijske imovine	756.211,00	337.000,00	305.797,55	40,44	90,74
2 IZDACI FINANCIJSKU IMOVINU I OTPLATE ZAJMOVA	2.423.630,00	2.450.000,00	2.422.363,23	99,9	98,87
C PRENESENA SREDSTVA IZ PRETHODNE GODINE	726.246,00	10.361.004,66	10.361.004,66	1426,65	100,00
D REZULTAT (A-B)	9.634.758,00		5.994.761,89	62,19	

Ukupno raspoloživa sredstva (izvršeni ukupni prihodi/primici uvećani za prenesena sredstva iz prethodne godine) Županijske uprave za ceste PGŽ-a za 2015. godinu iznosila su 101.439.556,32 kn. **Ukupni prihodi i primici** naplaćeni su u iznosu **91.081.565,43 kn ili 99,51%** plana, **ukupni rashodi i izdaci** izvršeni su u iznosu **95.447.808,20** ili **93,68%** plana.

Razlika između raspoloživih sredstava i izvršenih rashoda/izdataka iznosi 5.994.761,89 kn.

U nastavku slijedi obrazloženje izvršenja prihoda i primitaka, te rashoda/izdataka za 2015. godinu u odnosu na planske veličine s obrazloženjem njihova ostvarenja i pojašnjenja većih odstupanja.

1. PRIHODI I PRIMICI

Tablica 2. Izvršenje prihoda u 2015. godini s usporednim pokazateljima ostvarenja u 2014. godini

NAZIV	IZVRŠENJE 2014.	IZVORNI PLAN 2015.	IZVRŠENJE 2015.	Indeks ostvarenje 2015/2014	Indeks ostvarenje/ izvorni plan
I PRIHODI POSLOVANJA	92.417.787,00	91.460.529,21	91.044.715,43	98,51	99,55
I 1. Pomoći iz inozemstva i od subj. unutar općeg proračuna	12.640.375,00	9.755.529,21	8.668.229,84	68,58	88,85
I 1. 1. Tekuće pomoći iz drugih proračuna	9.587.500,00	9.755.529,21	8.668.229,84	90,41	88,85
I 1. 2. Tekuće pomoći od ostalih subj. unutar općeg proračuna	3.052.875,00				
I 2. Prihodi od imovine	79.659.651,00	81.620.000,00	82.292.803,40	103,31	100,82
I 2. 1. Prihodi od financijske imovine kamate na oročena sredstva i po viđenju	180.094,00	300.000,00	282.983,64	157,13	94,33
I 2. 2. Prihodi od nef. imovine-naknade za uporabu i korištenje javnih cesta	79.479.557,00	81.320.000,00	82.009.819,76	103,18	100,85
I 3. Prihodi po posebnim propisima - ostali nespomenuti prihodi	67.449,00	15.000,00	11.842,92	17,56	78,95
I 4. Ostali prihodi	50.312,00	70.000,00	71.839,27	136,80	102,63
II PRIHODI OD PRODAJE NEFINANCIJSKE IMOVINE		66.850,00	36.850,00		55,12
SVEUKUPNO PRIHODI I+II	91.417.787,00	91.527.379,21	91.081.565,43	98,55	99,51

Prihodi i primici obuhvaćaju: prihode poslovanja, prihode od prodaje nefinancijske imovine, te primitke od financijske imovine i zaduženja. Prihode Županijske uprave za ceste PGŽ-a u 2015. godini u 99,66%-tnom iznosu čine prihodi poslovanja.

U 2015. godini naplaćeni su prihodi u iznosu 91.081.565,43 kn, odnosno 99,51% plana.

Zajedno sa prenesenim sredstvima iz prethodne godine raspoloživa sredstva u 2015. godini iznose 101.439.556,32 kn.

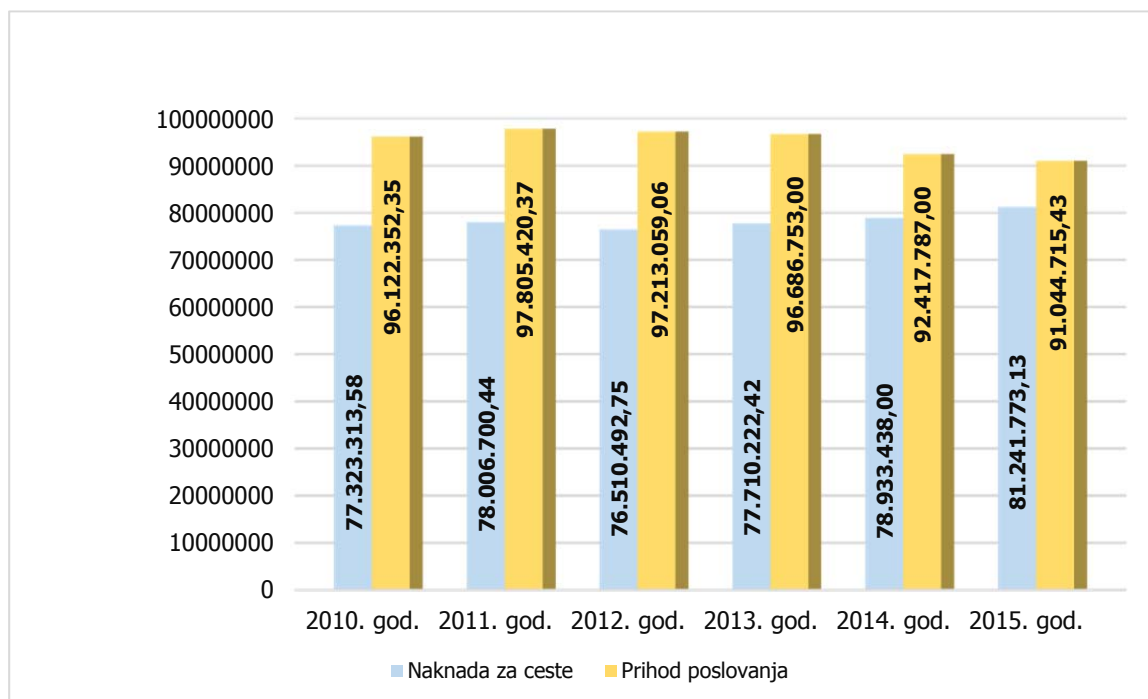
1.1. PRIHODI POSLOVANJA

Prihodi poslovanja planirani su u iznosu 91.460.529,21 kn, a naplaćeni su u iznosu 91.044.715,43 kn odnosno 99,55% plana, što je 1,49% manje u usporedbi sa prošlom godinom.

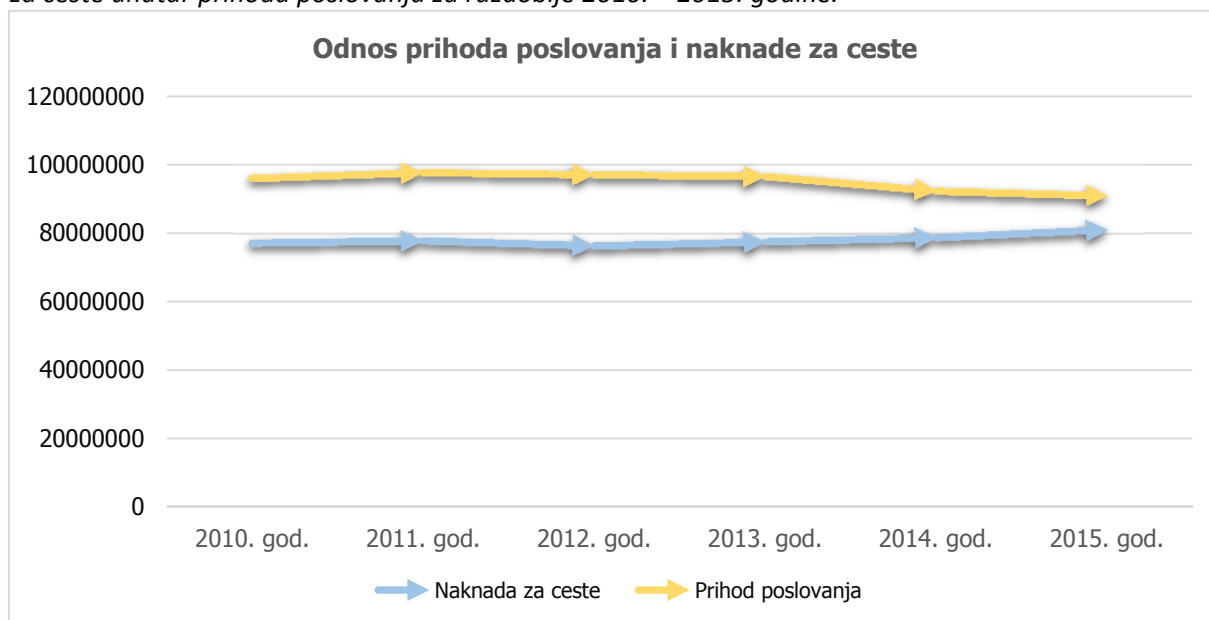
Pad prihoda poslovanja u odnosu na prošlu godinu rezultat je manje naplaćenih sredstava od pomoći unutar općeg proračuna.

U izvještajnom razdoblju pojedine vrste prihoda poslovanja ostvarene su kako slijedi:

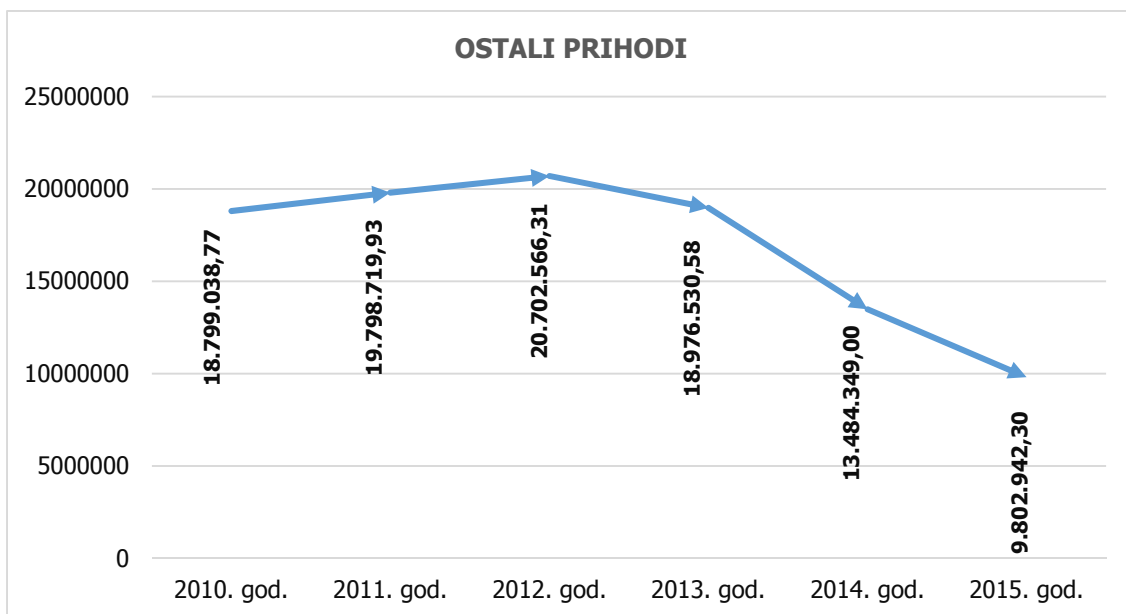
Grafikon 1. Naplaćeni prihodi poslovanja s usporednim podacima kretanja naplaćenih naknada za ceste unutar prihoda poslovanja za razdoblje 2010. – 2015. godine.



Grafikon 2. Naplaćeni prihodi poslovanja s usporednim podacima kretanja naplaćenih naknada za ceste unutar prihoda poslovanja za razdoblje 2010. – 2015. godine.



Grafikon 3. Naplaćeni ostali prihodi poslovanja za razdoblje 2010. – 2015. godine
(tekuće pomoći od subjekata unutar općeg proračuna, kamate na oročena sredstva i po viđenju prihodi od korištenja cestovnog zemljišta te ostali nespomenuti prihodi)



1.1.1. Pomoći iz inozemstva i od subjekata unutar općeg proračuna

Prihodi od pomoći unutar općeg proračuna planirani su u iznosu od 9.755.529,21 kn, a ostvareni su u iznosu 8.668.229,84 kn ili 88,85% godišnjeg plana što je za 31,42% manje u odnosu na prošlu godinu.

Pomoći od subjekata unutar općeg proračuna čine:

1. Tekuće pomoći proračunu iz drugih proračuna
2. Tekuće pomoći od ostalih subjekata unutar općeg proračuna

Naplaćeni prihodi od pomoći u iznosu 8.668.229,84 kn odnose se u cijelosti na pomoći iz drugih proračuna (pomoći Županije, gradova i općina).

Pomoći od ostalih subjekata unutar općeg proračuna u 2015. godini nisu planirani niti ostvareni, a u 2014. godini isti su ostvareni u iznosu 3.052.875,00 kn.

Pomoći od ostalih subjekata unutar općeg proračuna odnose se na prihode od Hrvatskih cesta d.o.o. Zagreb koji je doznačen temeljem Pravilnika o rasporedu sredstava za financiranje građenja i održavanja javnih cesta županijskim upravama za ceste.

1. Tekuće pomoći iz drugih proračuna

Tekuće pomoći iz proračuna ostvarene su u ukupnom iznosu 8.668.229,84 kn, a čine ih:

- 1.1. pomoći iz Proračuna PGŽ-a u iznosu 3.924.090,85 kn
- 1.2. pomoći iz gradskih proračuna u iznosu 1.772.360,49 kn
- 1.3. pomoći iz općinskih proračuna u iznosu 2.321.018,97 kn
- 1.4. pomoći od ostalih subjekata 650.759,53 kn

1.1. Tekuće pomoći iz proračuna PGŽ-a odnose se na sljedeće namjene:

- 2.839.034,78 kn za otplatu anuiteta dugoročnog kredita za financiranje pripremnih radova i imovinsko pravne pripreme zemljišta za cestu ŽC 5025 Rujevica - Marčelji
- 970.222,74 kn za sufinanciranje sanacije županijske ceste ŽC 5062; Lukovo
- 114.833,33 kn s osnove zajedničkog financiranja izrade projektne dokumentacije s ishođenjem lokacijske dozvole za rekonstrukciju županijske ceste ŽC 5161, te izradu nogostupa i biciklističke staze uz ŽC 5161, dionica Mali Lošinj – Veli Lošinj u dužini 3,4 km (dogovoreno je između PGŽ-a, grada Mali Lošinj i Jadranke d.d. Mali Lošinj)

Planirane tekuće pomoći iz proračuna PGŽ-a su 4.025.000,00 kn.

1.2. Tekuće pomoći iz gradskih proračuna odnose se na sredstva uplaćena temeljem sporazuma sklopljenim s gradovima za sljedeće namjene:

- 1.250.695,10 – grad Krk za sufinanciranje rekonstrukcije dijela županijske ceste ŽC 5125, dionica Dunat – Punat (sufinanciranje grad Krk i općina Punat)
- 223.737,50 kn – grad Opatija za zajedničko financiranje sanacije kolnika županijske ceste ŽC 5051/ŽC 5053, lokalitet Opatija
- 23.798,13 kn – grad Rab za zajedničko financiranje sanacije potpornog zida na županijskoj cesti ŽC 5139 u Banjolu, dio obaveze po Sporazumu iz 2014. godine (sufinanciranje grad Rab, Imperial d.d.)
- 274.129,76 kn – grad Mali Lošinj za sufinanciranje uređenja raskrižja na spoju državne ceste D100 sa županijskim cestama ŽC 5161 i ŽC 5159 na temelju Sporazuma iz 2013. godine (sufinanciranje grad Mali Lošinj, Hrvatske ceste d.d.)

1.3. Tekuće pomoći iz općinskih proračuna odnose se na sredstva uplaćena temelje sporazuma sklopljenim s općinama za sljedeće namjene:

- 1.692.116,89 kn - općina Punat za sufinanciranje rekonstrukcije dijela županijske ceste ŽC 5125, dionica Dunat – Punat (sufinanciranje grad Krk i općina Punat)
- 300.000,00 kn – općina Malinska za sufinanciranje sanacije ceste, oborinske odvodnje i nogostupa na LC 58089, dionica Milčetić LC 58070
- 50.000,00 kn – općina Vrbnik za sufinanciranje sanacije županijske ceste ŽC 5108, lokalitet Vrbnik
- 278.902,08 kn – naplata prihoda temeljem sporazuma iz 2011. godine od općina Mošćenička Draga, Lokve, Fužine i Općine Vinodolske.

1.4. Tekuće pomoći iz ostalih proračuna

- 548.259,53 kn - Hrvatske ceste d.d. za sufinanciranje uređenja raskrižja na spoju državne ceste D100 sa županijskim cestama ŽC 5161 i ŽC 5159 na temelju Sporazuma iz 2013. godine (sufinanciranje grad Mali Lošinj, Hrvatske ceste d.d.)
- 102.500,00 kn – Jadranka d.d. Mali Lošinj d.d. s osnove zajedničkog financiranja izrade projektne dokumentacije s ishođenjem lokacijske dozvole za rekonstrukciju županijske ceste ŽC 5161, te izradu nogostupa i biciklističke staze uz ŽC 5161, dionica Mali Lošinj – Veli Lošinj u dužini 3,4 km (dogovoreno je između PGŽ-a, grada Mali Lošinj i Jadranke d.d. Mali Lošinj.

Ostvarene tekuće pomoći gradova i općina za sufinanciranje sanacije cesta date su u tabeli koja slijedi:

Tablica 3. Naplata tekuće pomoći od gradova, općina i ostalih subjekata

Grad/Općina/Ostali subjekti	Plan 2015.	Izvršenje 2015.
Grad Krk za ŽC 5125; Dunat-Punat	1.180.209,45	1.250.695,10
Grad Opatija za ŽC 5051/5053; lokalitet Opatija	300.000,00	223.737,50
Grad Mali Lošinj za ŽC 5151 i ŽC 5159 (spoj sa DC)	274.129,76	274.129,76
Grad Mali Lošinj za ŽC 5151; dionica M.Lošinj-V.Lošinj	125.000,00	
Grad Rab za ŽC 5139; lokalitet Banjol		23.798,13
Grad Vrbovsko za ŽC 5034	590.000,00	
Općina Punat za ŽC 5125; Dunat-Punat	1.596.753,96	1.692.116,89
Općina Malinska za LC 58089; lokalitet Oštrobradići	300.000,00	300.000,00
Općina Malinska za LC 58089; lokalitet Milčetić	400.000,00	
Općina Vrbnik ŽC 5108	50.000,00	50.000,00
Općina Fužine za ŽC 5062, ŽC 5068	113.176,04	150.902,08
Općina Lokve ŽC 5067	10.000,00	10.000,00
Općina Mošćenička Draga ŽC 5082	70.000,00	70.000,00
Općina Vinodolska ŽC 5062	48.000,00	48.000,00
Jadranka Mali Lošinj d.d. za ŽC 5151; dionica M.Lošinj-V.Lošinj	125.000,00	102.500,00
Hrvatske ceste d.d. Lošinj za ŽC 5151 i ŽC 5159 (spoj sa DC)	548.260,00	548.259,53
SVEUKUPNO	5.730.529,21	4.744.138,99

Planirani prihodi od tekućih pomoći s osnova sufinanciranja sanacije cesta od grada Mali Lošinj (114.833,33 kn) i općine Malinska (322.314,02 kn) naplaćen je u siječnju 2016. godini.

1.1.2. Prihodi od imovine

Prihod od imovine naplaćen je u iznosu 82.292.803,40 kn ili 100,82% plana, od čega se 282.983,64 kn odnosi na prihode od financijske imovine (ostvarenje plana 94,33%), a 82.009.819,76 kn na prihode od nefinancijske imovine (ostvarenje plana 100,85%).

Prihodi od financijske imovine

Prihodi od financijske imovine odnose se na prihode od kamata na oročena sredstva i depozite po viđenju.

Prihodi od nefinancijske imovine

Prihodi od nefinancijske imovine obuhvaćaju prihode od godišnje naknade za uporabu javnih cesta što se plaća pri registraciji motornih i priključnih vozila i naknade za korištenje cestovnog zemljišta.

Prihodi od nefinancijske imovine ostvareni su u iznosu 82.009.819,76 kn što čini 100,84% plana.

U okviru prihoda od naknade za ceste iskazani su prihodi kako slijedi u nastavku:

Tablica 4. Prihodi od naknada za ceste u 2015.godini

	Planirano	Ostvareno
Iznosi u kunama	2015.	2015.
Prihodi od nefinancijske imovine	81.320.000,00	82.009.819,76
Godišnja naknada za uporabu javnih cesta - doznake STP i izravne uplate	80.620.000,00	80.746.487,65
Povrati godišnje naknade za uporabu javnih cesta - odjave vozila		(234.549,22)
Godišnja naknada za uporabu javnih cesta - MPPI		729.834,70
Naknada za korištenje cestovnog zemljišta	700.000,00	768.046,63

¹ MPPI – Ministarstvo pomorstva, prometa i infrastrukture

Prihod od godišnje naknade za uporabu javnih cesta što se plaća pri registraciji motornih i priklučnih vozila naplaćen je u iznosu 80.746.487,65 kn od stanica za tehnički pregled ili izravnim uplatama na žiro račun ŽUC-a te od Ministarstva pomorstva, prometa i infrastrukture na ime nadoknade neostvarene naknade temeljem članka 90. Zakona o cestama. Naime, pravo na povrat naknade za ceste ostvaruju osobe s invaliditetom temeljem rješenja izdanog od MPPI. Neostvareni prihod s ovog osnova ŽUC-u nadoknađuje MPPI, a u 2015. godini nadoknađeno je 729.834,70 kn.

Prihod od naknada za ceste umanjnjen je za 234.549,22 kn za povrat dijela plaćene godišnje naknade vlasnicima koji odjave vozila a imaju pravo na povrat dijela plaćene cestarine za razdoblje u kojem je prestala uporaba javnih cesta.

Prihodi od naknada za korištenje cestovnog zemljišta naplaćeni su u iznosu 768.046,63 kn što je 9,72% više od plana, a odnose se na prihod po osnovi naknada doznačen temeljem sklopljenih ugovora.

1.1.3. Prihodi po posebnim propisima

Ostali nespomenuti prihodi

Ostali nespomenuti prihodi u iznosu 11.842,92 kn odnose se na sredstva doznačena za zapošljavanje za uplatu obaveznih doprinosa za stručno osposobljavanje bez zasnivanja radnog odnosa.

1.1.4. Ostali prihodi

Ostale prihode čine prihodi ostvareni su u iznosu 71.839,27 kn s osnova naplate troškova u postupku izdavanja upravnih akata, prihodi iz prethodne godine i sl.

1.2. PRIHOD OD PRODAJE NEFINANCIJSKE IMOVINE

Od prodaje nefinancijske imovine ostvaren je prihod od 36.850,00 kn, a odnosi se na prihod od prodaje uredskog namještaja koji se ne koristi u iznosu 250,00 kn i prihod od prodaje prijevoznog sredstva u iznosu 36.600,00 kn.

2. RASHODI I IZDACI

Ukupni rashodi i izdaci za 2015. godinu planirani su u iznos 101.888.383,87 kn, a izvršeni su u iznosu **95.447.808,20 kn** što predstavlja **93,68%** plana.

U tablici koja slijedi daje se pregled izvršenih rashoda i izdataka Županijske uprave za ceste PGŽ-a za 2015. godinu s usporednim pokazateljima ostvarenja u 2014. godini.

Tablica 5. Izvršenje rashoda i izdataka za 2015. godinu s usporednim pokazateljima za 2014. godinu

NAZIV	IZVRŠENJE 2014.	PLAN 2015.	IZVRŠENJE201 5.	Indeks izvršenje 2015/2014	Indeks izvršenje/ plan
I RASHODI POSLOVANJA	79.603.188,00	99.101.383,87	92.719.647,42	116,48	93,55
I 1.Rashodi za zaposlene	3.001.415,00	3.042.891,00	2.916.107,11	97,16	95,83
I 2.Materijalni rashodi	70.526.538,00	89.888.492,87	83.878.026,20	118,93	93,56
I 3.Financijski rashodi	525.344,00	470.000,00	422.498,19	80,42	89,89
I 4.Pomoći unutar općeg proračuna	5.549.891,00	5.600.000,00	5.403.130,41	97,36	96,48
I 5.Ostali rashodi		100.000,00	99.885,51		99,89
II RASHODI ZA NABAVU NEFINANCIJSKE IMOVINE	756.211,00	337.000,00	305.797,55	40,44	90,74
II 1.Rashodi za nabavu neproizv. dugotr. imovine	201.423,00				
II 2.Rashodi za nabavu proizv. dugotrajne imovine	247.393,00	337.000,00	305.797,55	123,61	90,74
II 3. Rashodi za dodatna ulaganja na nefin. imovini	307.395,00				
III IZDACI ZA FINANCIJSKU IMOVINU I OTPLATU ZAJMOVA	2.423.630,00	2.450.000,00	2.422.363,23	99,95	98,87
III 1. Izdaci za otplatu glavnice primljenih kredita	2.423.630,00	2.450.000,00	2.422.363,23	99,95	98,87
UKUPNO RASHODI I IZDACI I+II+III	82.783.029,00	101.888.383,87	95.447.808,20	115,30	93,68

2.1. RASHODI POSLOVANJA

Rashodi poslovanja planirani su u iznosu 99.101.383,87 kn, a izvršeni u iznosu 92.719.647,42 kn što predstavlja 93,55% plana i povećanje za 16,48% u odnosu na isto razdoblje prošle godine.

Pojedine vrste rashoda unutar rashoda poslovanja izvršene su kako slijedi:

2.1.1. Rashodi za zaposlene

Rashodi za zaposlene planirani su u iznosu 3.042.891,00 kn, a izvršeni su u iznosu 2.916.107,11 kn što je 95,83% plana.

Rashodi za zaposlene obuhvaćaju plaće, doprinose na plaće i ostale rashode za zaposlene (jubilarne nagrade, otpremnine pri odlasku u mirovinu i sl.)

2.1.2. Materijalni rashodi

Tablica 6. Izvršenje rashoda i izdataka u 2015. godini s usporednim pokazateljima za 2014. godinu

NAZIV	IZVRŠENJE 2014.	PLAN 2015.	IZVRŠENJE 2015.	Indeks izvršenje 2015/20 14	Indeks izvršenje / plan
MATERIJALNI RASHODI	70.526.538,00	89.888.492,87	83.878.026,20	118,93	93,31
1. Naknade troškova zaposlenima	93.427,00	113.750,00	64.451,88	68,99	56,66
1.1. Službena putovanja	23.621,00	25.000,00	13.503,00	57,17	54,01
1.2. Naknade za prijevoz, za rad na terenu i odvojeni život	35.617,00	38.750,00	29.822,00	83,73	76,96
1.3. Stručno usavršav. zaposlenika	33.393,00	50.000,00	21.126,88	63,27	42,25
1.4. Naknade za korištenje priv. vozila u služb. svrhe	796,00				
2. Rashodi za materijal i energiju	254.038,00	328.000,00	216.250,64	85,13	65,93
2.1. Uredski materijal i ostali materijal. rashodi	79.676,00	90.000,00	79.215,71	99,42	88,02
2.2. Energija	154.656,00	200.000,00	119.789,33	77,46	59,89
2.3. Materijal i dijelovi za tekuće i investicijsko održavanje	1.954,00	3.000,00	45,00	2,30	1,50
2.4. Sitni inventar i auto gume	17.752,00	25.000,00	17.200,60	96,89	68,80
2.5. Službena, radna i zaštitna odjeća		10.000,00			
3. Rashodi za usluge	69.807.995,00	88.982.330,57	83.244.227,31	119,25	93,55
3.1. Usluge telefona, pošte i prijevoza	106.742,00	140.000,00	96.249,77	90,17	68,75
3.2. Usluge tekućeg i investicijskog održavanja	66.726.710,00	85.756.730,57	80.556.326,82	120,73	93,93
3.3. Usluge promidžbe i informiranja	117.900,00	140.000,00	105.954,96	89,87	75,68
3.4. Komunalne usluge	572.843,00	582.600,00	548.648,30	95,78	94,17
3.5. Zakupnine i najamnine	155.687,00				
3.6. Zdravstvene i veterinarske usluge	34.450,00	33.000,00	25.145,00	72,99	76,20
3.7. Intelektualne i osobne usluge	260.338,00	380.000,00	162.027,78	62,24	42,64
3.8. Računalne usluge	236.296,00	250.000,00	242.110,57	102,46	96,84
3.9. Ostale usluge	1.597.029,00	1.700.000,00	1.507.764,11	94,41	88,69
4. Naknade troškova osobama izvan radnog odnosa		7.500,00	7.401,89	93,16	75,66
4.1. Naknade troškova osobama izvan radnog odnosa		7.500,00	7.401,89	93,16	75,66
5. Ostali nespomenuti rashodi poslovanja	371.078,00	456.912,30	345.694,48	93,16	75,66
5.1. Naknade za nad predstavničkih i izvršnih tijela, povjerenstava	50.928,00	50.000,00	47.947,20	94,15	95,89
5.2. Premije osiguranja	188.278,00	201.000,00	172.771,96	91,76	85,96
5.3. Reprezentacija	34.189,00	35.000,00	25.185,30	73,66	71,96
5.4. Članarine	40.000,00	47.000,00	45.540,00	113,85	96,89
5.5. Pristojbe i naknade	37.931,00	60.000,00	31.985,25	94,32	53,31
5.6. Ostali nespomenuti rashodi poslovanja	19.752,00	63.912,30	22.264,77	112,72	34,84

Materijalni rashodi ostvareni su u iznosu 83.878.026,20 kn ili 93,56% plana, a u strukturi ukupnih rashoda poslovanja čine najveći dio s 90,46%.

U strukturi ostvarenih materijalnih rashoda u 2015. godini, najveći je udjel rashoda za usluge s 99,24%, slijede ostali nespomenuti rashodi s 0,41%, rashodi za materijal i energiju s 0,27% i naknade troškova zaposlenima s 0,08%.

Rashodi za usluge ostvareni su u iznosu 83.244.227,21 kn ili 93,55% plana, odnosno 19,25% više u odnosu na prošlu godinu. U sklopu rashoda za usluge najveći dio odnosi se na usluge tekućeg i investicijskog održavanja u iznosu od 80.556.326,82 kn, a čine ih:

- rashodi za redovno i izvanredno održavanje županijskih i lokalnih cesta – 80.508.293,37 kn
- ostali rashodi za građevinske objekte – 750,00 kn
- rashodi za tekuće održavanje opreme – 13.179,28 kn
- rashodi za tekuće održavanje vozila – 34.104,17 kn

Detaljno obrazloženje programa redovnog i izvanrednog održavanje cesta daje se u Posebnom dijelu ovog Izvještaja (ad c., str. 32)

Ostali nespomenuti rashodi poslovanja su ostvareni u iznosu 345.694,48 kn ili 75,66% plana, a radi se o naknadama za rad predstavničkih i izvršnih tijela, rashodima za reprezentaciju, premije osiguranja, članarine, pristojbe i naknade (javno bilježničke, sudske i sl.) .

Rashodi za materijal i energiju ostvareni su u iznosu od 216.250,64 kn ili 65,93% plana, od čega se najveći dio izvršenih rashoda odnosi na rashode za energiju u iznosu 119.789,33 kn, a ostatak izvršenih rashoda se odnosi na rashode za uredski materijal, sitni inventar i drugo.

Naknade troškova zaposlenima su ostvarene u iznosu od 64.451,88 n ili 56,66% plana a to su naknade za prijevoz, za službena putovanja i stručno usavršavanje zaposlenika.

2.1.3. Financijski rashodi

Financijski rashodi ostvareni su u iznosu 422.498,19 kn što je 89,89% u odnosu na plan. Financijski rashodi se odnose na plaćene kamate na primljeni kredit i na troškove platnog prometa.

2.1.4. Pomoći dane u inozemstvo i unutar općeg proračuna

Tekuće pomoći unutar općeg proračuna ostvarene su u iznosu 5.403.130,41 kn što predstavlja 96,48% plana. Sredstva su doznačena Gradu Rijeci na ime godišnje naknade za uporabu javnih cesta, koja se plaća pri registraciji vozila, za ceste koje su im prenesene kao nerazvrstane temeljem čl. 98 Zakona o cestama. Prijenos sredstava vrši se mjesečno u iznosu 6,8 % od ukupno naplaćene naknade za ceste, što odgovara postotku prijenosa javnih cesta u nerazvrstane na području Grada Rijeke.

2.1.5. Ostali rashodi (rashodi za nadoknadu štete pravnim i fizičkim osobama)

Ostali rashodi ostvareni su u iznosu 99.885,51 kn što je 99,89% plana, a odnosi se na nadoknadu imovinske štete 62.663,99 kn nastale zbog neodržavanja kolnika u zimskim uvjetima po presudi Županijskog suda u Rijeci od 15. rujna 2015. godine (spor iz 2013. godine). Isplaćenu nadoknadu dužne su refundirati Ceste Rijeka d.o.o. kao izvođač radova redovnog održavanja u zimskim uvjetima.

Ostatak rashoda od 37.221,52 kn odnosi se na isplatu naknade vlasnicima zemljišta koje će se koristiti za izradu paralelnog puta uz državnu cestu D-427 (privremeni put "Viškovo-Marčelji"). Naime, zbog potrebe rekonstrukcije državne ceste D-427 III etapa, dionica "Viškovo-Marčelji", nastala je potreba izgradnje privremenog puta da bi se cestovni promet uslijed zatvaranja prometnice mogao za vrijeme radova nesmetano odvijati. Korištenje i nesmetani posjed zemljišta je na vrijeme od šest mjeseci.

3. RASHODI ZA NABAVU NEFINANCIJSKE IMOVINE

Rashodi za nabavu nefinancijske imovine planirani su u iznosu od 337.000,00 kn, a ostvareni u iznosu od 305.797,55 kn ili 90,74%.

Izvršeni rashodi se odnose na nabavu računalne opreme i namještaja u iznosu 88.636,71 kn, komunikacijske opreme u iznosu 10.588,99 kn i prijevoznih sredstava u cestovnom prometu u iznosu 206.571,85 kn.

IZDACI ZA FINANCIJSKU IMOVINU I OTPLATE ZAJMOVA

Rashodi za financijsku imovinu i otplate zajmova planirani su u iznosu 2.450.000 kn, a izvršeni u iznosu od 2.422.363,23 kn što je 98,98% plana.

Ostvareni izdaci se odnose na otplatu dvije rate dugoročnog kredita Privrednoj banci d.d. Zagreb.

4. REZULTAT POSLOVANJA

Preneseni višak prihoda iz prethodne godine iznosi 10.361.004,66 kn. Manjak prihoda ostvaren u izvještajnom razdoblju je 4.366.242,77 kn, te je ukupan rezultat poslovanja ostvaren u 2015. godine 5.994.761,89 kn.

II POSEBNI DIO

U skladu s Pravilnikom o polugodišnjem i godišnjem izvještaju o izvršenju proračuna ("Narodne novine" 24/13) u Posebnom dijelu izvještaja rashodi su razvrstani u programe:

- Redovna djelatnost
- Redovito održavanje
- Izvanredno održavanje
- Servisiranje unutarnjeg duga

Rashodi i izdaci razvrstani po programima izvršeni u 2015. godinu dani su u nastavku.

Tablica broj 7. Rashoda i izdaci izvršeni u 2015. godinu prema programskoj klasifikaciji

Programska aktivnost	Plan za 2015.	Izvršenje 2015.	Indeks izvrš/plan
1000 REDOVNA DJELATNOST	13.756.653,30	12.517.151,60	90,99
A100002 MATERIJALNI RASHODI	13.419.653,30	12.211.354,05	90,99
RASHODI ZA ZAPOSLENE	3.042.891,00	2.916.107,11	95,83
MATERIJALNI RASHODI	4.206.762,30	3.369.732,83	80,10
FINANCIJSKI RASHODI	470.000,00	422.498,19	89,89
POMOĆI UNUTAR OPĆEG PRORAČUNA	5.600.000,00	5.403.130,41	96,48
OSTALI RASHODI	100.000,00	99.885,51	99,89
A100005 NABAVA NEFINANCIJSKE IMOVINE	337.000,00	305.797,55	90,74
RASHODI ZA NABAVU PROIZVEDENE DUGOTRAJNE IMOVINE	337.000,00	305.797,55	90,74
1002 REDOVNO ODRŽAVANJE	46.003.500,00	45.879.672,16	99,73
A 100201-100211 REDOVNO ODRŽAVANJE RADOVI	42.603.500,00	42.603.162,74	99,99
A100212 REDOVNO ODRŽAVANJE - SOL	3.400.000,00	3.276.509,42	96,37
1003 IZVANREDNO ODRŽAVANJE	39.678.230,55	34.628.621,21	87,27
A100301 SANACIJA CESTA	34.209.668,05	30.973.365,70	90,54
A100302 MOSTOVI	375.000,00	248.160,00	66,18
A100303 ODBOJNA OGRADA	496.000,00		
A100304 HITNE INREVENCIJE	1.875.000,00	1.615.183,03	86,14
A100305 PROJEKTIRANJE	1.781.500,00	1.365.350,00	76,64
A100306 PROŠIRENJE BAZE CESTOVNIH PODATAKA	300.000,00	298.187,48	99,40
A10307 GEODET.I ELABORATI IZVED. STANJA CESTA	641.062,50	128.375,00	20,03
1001 SERVISIRANJE UNUTARNJEG DUGA	2.450.000,00	2.422.363,23	98,87
Otplata kredita	2.450.000,00	2.422.363,239	98,87
SVEUKUPNO	101.888.383,85	95.447.808,20	93,68

A. REDOVNA DJELATNOST

U 2015. godini ostvareno je 90,99% plana za program A 1000 – Redovna djelatnost, odnosno planirano je 13.756.653,30 kn, a ostvareno 12.517.151,60 kn. Nastali rashodi vezani su za realizaciju ciljeva programa: plaće, doprinosi na plaće, naknade troškova zaposlenima, rashodi za materijal i energiju, rashodi za usluge, ostali nespomenuti rashodi poslovanja, ostali financijski rashodi, pomoći unutar općeg proračuna i nabava opreme.

Rashodi programa Redovna djelatnost obrazloženi su u poglavlju rashodi poslovanja (ad 2.1.)

B. SERVISIRANJE UNUTARNJEG DUGA

Servisiranje unutarnjeg duga odnosi se na otplatu glavnice Privrednoj banci d.d. Zagreb. U 2015. godini otplaćeno je 2.422.363,23 kn.

U nastavku slijedi detaljnije obrazloženje ostvarenja programa redovitog i izvanrednog održavanja cesta.

C. REDOVITO I IZVANREDNO ODRŽAVANJE CESTA

1. UVOD

Sukladno članku 8. Pravilnika o održavanju i zaštiti javnih cesta i čl. 22 Zakona o cestama, Županijska uprava za ceste Primorsko-goranske županije donijela je godišnji plan održavanja županijskih i lokalnih cesta za 2015 godinu.

Plan za 2015. godinu izrađen je temeljem:

- Zakon o cestama (N.N. 84/11, 22/13, 54/13, 148/13, 92/14, 64/15)
- Odluci o razvrstavanju javnih cesta (N.N. br. 94/14, 66/15)
- Pravilnik o održavanju cesta (N.N. br. 90/14)

1.1. STANJE ŽUPANIJSKIH I LOKALNIH CESTA

1.1.1. Stanje ukupne cestovne mreže

Odlukom o razvrstavanju javnih cesta u državne, županijske i lokalne ceste (N.N. 66/15) Županijska uprava za ceste Primorsko-goranske županije ima u nadležnosti:

- Županijskih cesta 568,20 km
- Lokalnih cesta 323,00 km
- Ukupno 891,20 km

Od navedenog duljina cesta bez asfaltnog zastora je:

- Županijskih cesta 20,30 km
- Lokalnih cesta 16,30 km
- Ukupno 36,60 km

Izraženo u postocima bez asfaltnog zastora je 4,11 % ukupne dužine cestovne mreže, odnosno:

- Županijskih cesta 3,57%
- Lokalnih cesta 5,04%

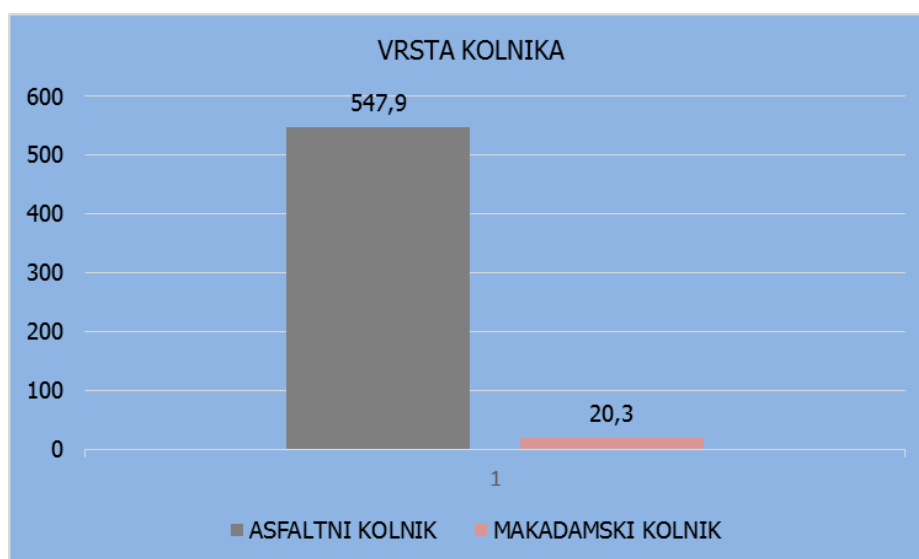


2. Popis županijskih i lokalnih cesta na području Primorsko-goranske županije (N.N. 66/2015)

POPIS ŽUPANIJSKIH CESTA

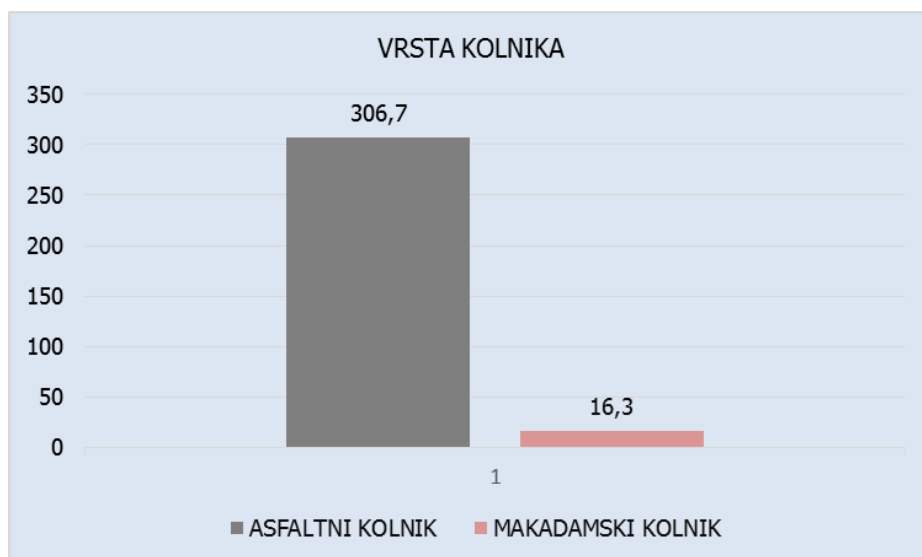
Broj ceste	Opis ceste	Duljina (km)
5012	GP Jelovice (Gr. Slovenije) – Jelovice – Vodice – Žejane – Permani (D8) ukupne duž. 32,6 km	19,2
5015	Veli Brgud – Ž5012	2,1
5016	Permani (D8) – Breza – Ž5017	7,4
5017	Rupa (D8) – Škalnica – Saršoni – A.G.Grada Rijeka	17,3
5019	Jušići (D8) – Spinčići – Kastav (Ž5204)	2,6
5020	Brnčići (L58018) – Ž5021	1,9
5021	Jurčići (Ž5206) – Viškovo (Ž5025)	4,2
5022	Klana (L58014) – Ž5017	2,0
5023	Studena (L58014) – Ž5017	3,3
5025	Ž 5017 – Viškovo – Marinići – A.G.Grada Rijeka	5,6
5026	D. Jelenje (Ž5055) – Lukeži – Lopača – A.G.Grada Rijeka	2,6
5027	Podkilavac – Ž5055	2,3
5028	Jezero (Ž5055) – Soboli (D3)	2,0
5030	T.L. Platak – D3	9,5
5031	Čabar (D305) – Plešće – Zamost - Hrvatsko	13,5
5032	Crni Lug (D32) – Gornje Jelenje (D3)	15,1
5033	Gašparci (gr. R. Slov.) – Brod na Kupu – Brod Moravice – D3	26,9
5034	Kupjak (D3) – Ravna Gora – Vrbovsko (D42)	21,2
5036	Moravice (L58030) – D3	2,5
5047	D500 – Veprinac – Matulji – Kastav (Ž5204) Uk.duž. 21,6 km	19,8
5048	Veprinac (Ž5047) – Ičići (D66)	8,2
5049	Dobreć – Ž 5050	2,3
5050	Liganj (L58041) – Lovran (D66)	4,3
5051	D66 – Opatija – A.G.Grada Rijeka	5,3
5052	Rukavac (L58016) – Mihotići (Ž5047)	1,2
5053	Mihotići (Ž5047) – Pobri – Opatija (Ž5051)	2,8
5055	Viškovo (Ž5025) – Saršoni – Trnovica – Dražice – Čavle (D3)	15,2
5056	Grobnik – Podrvanj (Ž5055)	2,1
5059	Ž5205 – Škrljevo – Krasica – Praputnjak – D501	5,8
5060	Luka Bakar(Istok) – D8 – Meja (Ž5059)	4,3
5062	D3 – Fužine – Lič – Lukovo – Bribir – Jargovo – D8	45,1
5063	D501 – Hreljin – Ž5068	3,0
5064	Križišće (D501) – Drivenik – Bribir – N.Vinodolski (D8)	23,4
5065	D8 – Kraljevica – Ž5189	1,8
5066	Oštro – Ž5189	1,4
5067	Homer – Lokve – D3	4,8
5068	Ž5191 – Vrata – Fužine – Zlobin – Križišće (D501)	26,3
5069	Ž5034 – Stari Laz – Mrkopalj (Ž5191)	10,8
5082	Mošćenička Draga (D66) – Mošćenice (L58064)	2,4
5083	Omišalj – D102	1,4
5084	D102 – Njivice – Kijac – D102	2,5
5085	T.N. Haludovo – Malinska (Ž5086)	1,6
5086	Porat – Malinska – Sv. Vid Miholjice – D102	6,1
5087	Sv. Vid Miholjice (Ž5086) – Sv. Vid Dobrinjski – Šilo	14,5

5088	D8 – Jadranovo – D8	3,0
5089	Belobrajčići (Ž5064) – Tribalj – Crikvenica (Ž5091)	7,3
5090	D8 – Dramalj – D8	1,7
5091	Crikvenica: D8 – D8	3,0
5092	Selce: D8 – D8	1,8
5093	Ž5062 – Ž5094	1,0
5094	Novi Vinodolski (D8) – Bater – Breze – Ž5191 (ukupno 41,30 km)	34,4
5106	Vrh (L58090) – Krk (Ž5131)	4,2
5107	Kras (Ž5087) – D102	8,2
5108	Ž5107 – Garica – Vrbnik	8,2
5109	Klenovica: D8 – D8	2,9
5110	Klenovica (D8) – Krivi Put – Prokike (D23) ukupno 32,20 km	11,4
5124	T.L. Stara Gavza – D100	1,9
5125	D102 – Punat – Stara Baška	12,1
5131	D102 – Krk – D102	3,5
5137	T.L. Slatina – D100	9,4
5138	Lopar (D105) – T.L. San Marino	0,9
5139	Kampor – Rab – Banjol – Barbat (D105)	11,1
5157	Zračna luka Lošinj – Čunski (D100)	2,8
5158	D100 – M. Lošinj T.L.	0,4
5159	T.L. Čikat – M. Lošinj (D100)	2,7
5160	Ž5159 – T.L. Sunčana Uvala	1,3
5161	M. Lošinj (D100) – Veli Lošinj	3,4
5183	Vrbnik (Ž5108) – Kuka (D102)	4,0
5184	D3 – Lučice	0,9
5185	Mali Lug (D32) – Zamost (Ž5031)	6,3
5189	D8 – D102	2,6
5191	Lokve (D3) – Mrkopalj – Jezerane (D23) ukupno 63,8 km	30,9
5205	Čavle (D3) – Škrljevo (Ž5059) – čvorište Sv.Kuzam (A7) exD40	6,5
5206	Kastav (Ž5204) – Jurčići – A.G. Grada Rijeke	2,2
5207	Ž5206 – A.G. Grada Rijeke	0,6
Ukupno:		568,20



Broj ceste	Opis ceste	Duljina (km)
58001	Čabar (D305) – G. Žagar (Ž5031)	4,2
58002	D32 – Vrhovci – Lazi – Tršće (D32)	4,7
58003	Makov Hrib (D32) – Crni Lazi – Tršće (D32)	2,7
58004	Selo – Tršće (D32)	0,8
58005	Vode – Smrečje (D32)	1,5
58007	Gerovo (D32) – Hrib	3,9
58008	Male Mune – Ž5012	0,3
58009	Vele Mune – Ž5012	0,3
58010	Granica Republike Slovenije – Vele Mune – Ž5012	3,2
58011	Brdce – D8	1,5
58012	Granica Republike Slovenije – Ž5017	1,3
58013	Lipa: Ž5017 – Ž5017	0,8
58014	Lisac – Klana – Studena (Ž5023)	7,0
58015	Ž5012 – Brešca – Mučići (D8)	1,7
58016	Jurdani (D8) – Rukavac (Ž5052)	2,5
58018	Brnčići (Ž5020) – Kosi – Sroki – Ž5025	2,6
58019	Kukuljani – Zoretići – Trnovica (Ž5055)	1,0
58020	Lubarska (Ž5055) – Martinovo Selo – Lopača (Ž5026)	1,4
58021	Dražice (Ž5055) – Podhum (Ž5028)	3,0
58022	D203 – Radočaj	3,0
58023	Moravička Sela – Ž5033	1,0
58024	Gornji Kutli – Brod Moravice (Ž5033)	1,2
58025	Brod Moravice (Ž 5033) – Vele Drage – Razdrto	7,1
58026	Lokvica (Ž5033) – D3	2,2
58027	Skrad (D3) – Bukov Vrh	5,2
58028	Skrad (D3) – Divjake – L58027	3,7
58029	Donja Dobra (L58030) – Stari Lazi	2,7
58030	Donja Dobra (D3) – Moravice (Ž5036)	4,2
58031	Zalesina (D3) – Stari Laz (Ž5069)	3,0
58032	Blaževci – Plemenitaš – Lukovdol – Močile (D3)	13,0
58033	Moravice (L58030) – Žakule – Tiči – Vrbovsko (Ž5034)	9,9
58034	Ž5034 – Vujnovići	1,4
58035	Vrbovsko (Ž5034) – želj. kolodvor	0,7
58036	Vrbovsko (D42) – Kučaj – Okruglica (D42)	13,4
58037	D42 – Tuk	0,8
58038	Vrbovsko: L58036 – D42	2,0
58039	Močile (D3) – V. Jadrič – Osojnik – L58040	6,0
58040	Zdihovo (D3) – Lipje – Ponikve – Malik ukupno 12,20 km	3,8
58041	Lovranska Draga – Liganj (Ž5050)	3,6
58043	Matulji (Ž5047) – Rubeši (D304)	1,0
58046	L58047 – A.G.Grada Rijeka	1,2
58047	Marinići (Ž5025) – A.G.Grada Rijeka	1,1
58048	Marinići (Ž5025) – A.G.Grada Rijeka	0,8
58054	Kostrena: D8 – Glavani – Rožmanići - D8	4,4
58056	Ponikve – L58110	3,9
58057	Šmrika: D8 – D501	1,2
58058	Fužine (Ž5062) – želj. kolodvor	0,5
58059	Banovina (Ž5062) – Pirovište	1,0
58060	Brestova Draga – Sunger (Ž5191)	2,4
58061	Mrkopalj (Ž5069) – Begovo Razdolje	6,3

58062	Musulini – D42	1,9
58063	Gomirje (D42) – želj. kolodvor	1,4
58064	Mošćenice (Ž5082) – Sv. Jelena – Brsec (D66)	7,1
58065	Omišalj – D102	1,7
58066	Sužan – L58067	1,0
58067	Čižići – Tribulje – Rasopasno – Ž5087	6,0
58068	L58067 – Ivan Dobrinjski - Kras (Ž5087)	2,9
58069	Klimno – Hlapa (Ž5087)	4,3
58070	Sv. Vid Miholjice (Ž5086) – Oštrobradić – D104	4,0
58071	Ž5087 – Risika – Ž5108	6,3
58072	Antovo – Kostelj (Ž5064)	1,1
58073	Baretići – Ž5064	0,7
58074	Grižane (Ž5064) – L58075	2,1
58075	Ž5089 – Mavrići – Ž5064	4,4
58076	L58075 – Barci	0,5
58077	Crikvenica ((Ž5091) – Ladvić – Ž5064	6,8
58079	Crikvenica (Ž5091) – Selce (Ž5092)	2,0
58080	Podskoči – Bribir (Ž5064)	1,4
58081	Jargovo (Ž5062) – Bribir (Ž5062)	2,3
58082	Kičeri (Ž5064) – Ugrini – Sv. Vid	1,0
58083	Ž5094 – Donji Zagon – Ledenice – Ž5094	5,4
58084	Beli – D100	6,8
58085	Brzac – Milohnići – Poljica – Bajčići – L58090	8,8
58086	L58085 – Linardići – Vrh (Ž5106)	8,3
58087	D104 – Škrbčići – L58086	1,3
58088	Pinezići – D104	0,7
58089	Milčetići (Ž5086) – L 58070	2,5
58090	Vrh (Ž5106) – D102	3,5
58091	Kornić – D102	1,2
58093	Valun – D100	6,3
58095	Cres: Ž5124 – Ž5124	1,7
58096	D100 – Loznati	1,2
58097	D100 – Orlec	2,3
58098	Batomalj – D102	0,6
58099	Ustrine – D100	1,8
58100	D100 – Vrana – D100	1,5
58101	Osor (D100) – Puta Križa – TL “Baldarin”	14,8
58102	L 58022 – Zakrajc Brodski – Gorica – Skrad (D3)	7,9
58103	TL Artatore – D100	0,5
58104	Dumići – D. Draga – Supetarska Draga (D105)	2,2
58105	Kampor (Ž5139) – TL Suha punta	2,3
58107	Kraljevica (D8) – Križišće (D501)	3,4
58108	Jušići (D8) – Matulji (Ž5047)	1,8
58109	Pilana – Klana – (L58014)	2,3
58110	D3 – Kukuljanovo – Ž5205	5,5
58111	GP Rupa (gr. R. Slov.) – Rupa (Ž5017)	1,6
58112	N.P. Risnjak – Crni Lug (Ž5032)	1,8
58113	Delnice (D203) - Petehovac	5,1
58115	D100 – Nerezine – D100	3,8
58116	D3 – želj.kolodvor Delnice – D3	1,1
Ukupno:		323,00



JAVNE CESTE	UKUPNO km	ASFALJNI KOLNIK km	MAKADAMSKI KOLNIK km
Županijske	568,20	547,90	20,30
Lokalne	323,00	306,70	16,30
Ukupno	891,20	854,60	36,60

3. ODRŽAVANJE CESTA

Održavanje cesta sastoji se od dva segmenta:

- **Redovito održavanje županijskih i lokalnih cesta**
- **Izvanredno održavanje županijskih i lokalnih cesta**

Radovi održavanja i zaštite cesta planiraju se na temelju prikaza zatečenog stanja te određene razine prednosti.

Kriteriji prednosti izvanrednog održavanja temelje se na "Odluci o načinu određivanja prioriteta izvanrednog održavanja" Klasa:340-03/15-01/5, Urbroj:2170-04-11-15-01 od 27.01.2015.god.

3.1. RAZINE PREDNOSTI ODRŽAVANJA

Razine prednosti određene su ovisno o vrsti ceste i njezinim prometnim značajem za pojedino područje te u funkciji kao alternativni pravac cesti višega reda na području Županije, a uvažavajući stanje kolnika i minimalno potrebne sigurnosti odvijanja prometa.

Prva razina prednosti:

Županijske ceste u svojstvu glavnih prometnih pravaca na području Županije, po redoslijedu ocjene stanja kolnika, stanja prometne signalizacije i opreme ceste.

Lokalne ceste koje nemaju alternativni prometni pravac kao vezu sa općinskim ili gradskim centrom, po redoslijedu ocjene stanja kolnika, stanja prometne signalizacije i opreme ceste.

Druga razina prednosti:

Županijske ceste od manjeg prometnog značaja na području Županije, po redoslijedu ocjene stanja kolnika, stanja prometne signalizacije i opreme ceste.

Lokalne ceste koje imaju alternativni prometni pravac kao vezu sa općinskim ili gradskim centrom, po redoslijedu ocjene stanja kolnika, stanja prometne signalizacije i opreme ceste.

3.2. UKUPNO PLANIRANI RADOVI

Red. br.	VRSTA ODRŽAVANJA	Županijske ceste	Lokalne ceste	Ukupno
1.	Redovito održavanje	29.466.006,28	16.537.493,72	46.003.500,00
2.	Izvanredno održavanje	31.150.722,58	8.682.309,23	39.833.031,81
	UKUPNO	60.616.728,86	25.219.802,95	85.836.531,81



3.3. UKUPNO IZVRŠENI RADOVI

Red. br.	VRSTA ODRŽAVANJA	Županijske ceste	Lokalne ceste	Ukupno
1.	Redovito održavanje	29.521.295,92	16.358.376,24	45.879.672,16
2.	Izvanredno održavanje	29.059.318,39	5.569.302,82	34.628.621,21
	UKUPNO	58.580.614,31	21.927.679,06	80.508.293,37



4. RADOVI REDOVITOG ODRŽAVANJA I ZAŠTITE ŽUPANIJSKIH I LOKALNIH CESTA

Redovito održavanje čini skup mjera i radnji koje se obavljaju tijekom većeg dijela ili cijele godine na cestama uključujući i sve objekte i instalacije, sa svrhom održavanja prohodnosti i tehničke ispravnosti ceste i sigurnosti prometa na njima.

Radovi održavanja i zaštite cesta za 2015. god. izvršeni su temeljem **Standarda održavanja i zaštite javnih cesta** (izrađenog od strane Hrvatskih cesta d.o.o. – lipanj 2005. god.) i Okvirnog sporazuma o održavanju i zaštiti javnih cesta na području Primorsko goranske županije za razdoblje od 01.svibnja 2013. god. do 30.travnja 2017. god. Klasa:340-09/13-10/9; Ur.broj:2170-02-05-13-06 od 30.04.2013. god., te na osnovu njega zaključenog Ugovora za 2015. god.; Klasa:340-09/13-10/9; Ur.broj:2170-02-05-14-06 od 30.12.2014. god. i I Dodatka Ugovoru Klasa:340-09/13-10/9; Ur.broj:2170-02-05-15-01 od 03.12.2014.god., zaključenim s izvoditeljem Ceste-Rijeka d.o.o., Industrijska zona Kukuljanovo 377, Kukuljanovo.

4.1. PLAN REDOVITOG ODRŽAVANJA I ZAŠTITE CESTA

Planirani radovi sa PDV-om

Pozicija	Opis rada	PLANIRANA VRIJEDNOST RADOVA U RAZDOBLJU 01.01.2015. do 31.12.2015.
1.	PREGLED JAVNIH CESTA I OBJEKATA	1.564.200,00
2.	ODRŽAVANJE KOLNIKA	11.590.893,95
3.	ODRŽAVANJE BANKINA I BERME	2.332.371,63
4.	ODRŽAVANJE USJEKA, ZASJEKA I NASIPA	405.025,35
5.	ODRŽAVANJE OBJEKATA ZA ODVODNJU	2.574.455,16
6.	ODRŽAVANJE OPREME CESTE	4.092.335,69
7.	KOŠNJA TRAVE I ODRŽAVANJE ZELENILA	3.650.906,75
8.	ODRŽAVANJE OBJEKATA (zidova, mostova, vijadukata, nadvožnjaka, podvožnjaka, nadhodnika, podhodnika, tunela, galerija i sl.)	392.562,95
9.	SUSTAVI, INSTALACIJE, UREĐAJI	69.500,39
10.	ODRŽAVANJE CESTA I OBJEKATA U ZIMSKIM UVJETIMA	14.405.223,36
11.	OSTALI RADOVI	1.526.024,77
12.	NABAVA SOLI	3.400.000,00
UKUPNO:		46.003.500,00

Za napomenuti je da dvije pozicije, *obavljanje zimske službe sa nabavkom soli (17.805.223,36 kn)* te *održavanje kolnika (11.590.893,95 kn)*, koje su financijski i prioritetno najznačajnije u redovnom održavanju zajednički učestvuju u Planu za 2015. godinu sa 29.396.117,31 kn, odnosno 63,90 %.

Međutim, za napomenuti je da se dio prikazanih planiranih vrijednosti nabave soli u iznosu od 728.648,55 kn odnosi na 2014.godinu.

4.2. IZVRŠENJE PLANA REDOVITOG ODRŽAVANJA I ZAŠTITE CESTA

U skladu sa sredstvima prioriteta su se davali radovima koji najviše učestvuju u sigurnosti prometa na cestama, odnosno:

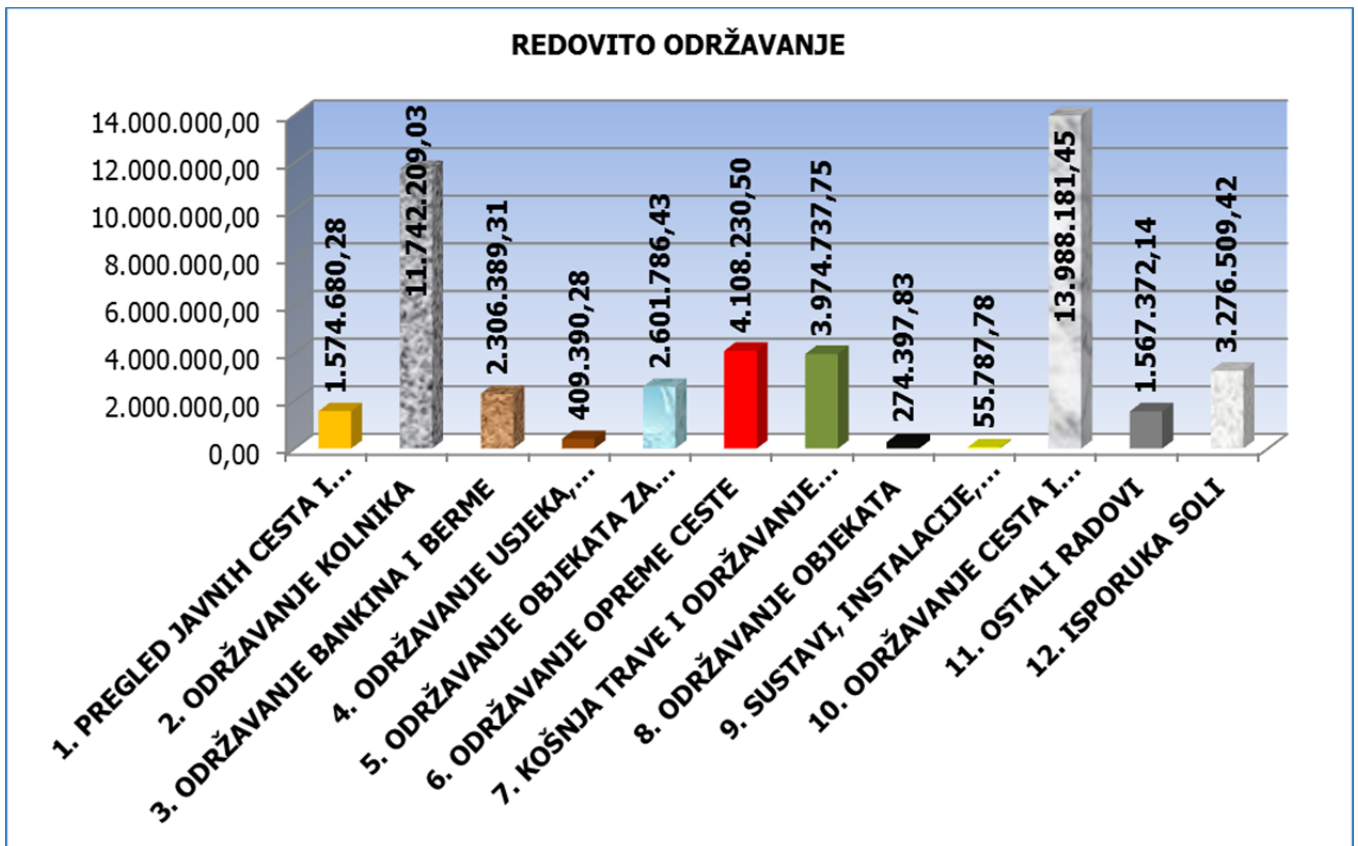
- održavanje cesta u zimskim uvjetima
- održavanje kolnika
- održavanje opreme ceste te obnova horizontalne i vertikalne signalizacije
- košnja trave i krčenje raslinja
- održavanje objekata za odvodnju
- održavanje bankina i bermi

Izvedeni radovi sa PDV-om

Pozicija	Opis rada	REALIZIRANA VRIJEDNOST RADOVA U RAZDOBLJU od 01.01.2015. do 31.12.2015.	Postotak realizacije u odnosu na plan
1.	PREGLED JAVNIH CESTA I OBJEKATA	1.574.680,28	100,67
2.	ODRŽAVANJE KOLNIKA	11.742.209,03	101,31
3.	ODRŽAVANJE BANKINA I BERME	2.306.389,31	98,89
4.	ODRŽAVANJE USJEKA, ZASJEKA I NASIPA	409.390,28	101,08
5.	ODRŽAVANJE OBJEKATA ZA ODVODNJU	2.601.786,43	101,06
6.	ODRŽAVANJE OPREME CESTE	4.108.230,50	100,39
7.	KOŠNJA TRAVE I ODRŽAVANJE ZELENILA	3.974.737,75	108,87
8.	ODRŽAVANJE OBJEKATA (zidova, mostova, vijadukata, nadvožnjaka, podvožnjaka, nadhodnika, podhodnika, tunela, galerija i sl.)	274.397,83	69,90
9.	SUSTAVI, INSTALACIJE, UREĐAJI	55.787,78	80,27
10.	ODRŽAVANJE CESTA I OBJEKATA U ZIMSKIM UVJETIMA	13.988.181,45	97,10
11.	OSTALI RADOVI	1.567.372,14	102,71
12.	ISPORUKA SOLI	3.276.509,42	96,37
UKUPNO:		45.879.672,16	99,73

11.	OSTALI RADOVI	1.567.372,14	102,71
11.1.	Otklanjanje posljedica izvanrednih događaja	203.369,39	88,44
11.2.	Radovi prema posebnom nalogu	671.859,31	110,34
11.3.	Izrada tehničke i druge dokumentacije za radove redovnog održavanja	349.500,00	103,56
11.4.	Prijevoz trajektom	38.598,44	84,57
11.5.	Obavješćivanje javnosti o stanju i prohodnosti javnih cesta	304.045,00	100,00

Grafikon vrste i vrijednosti izvedenih radova redovnog održavanja cesta bez obzira na kategoriju cesta:



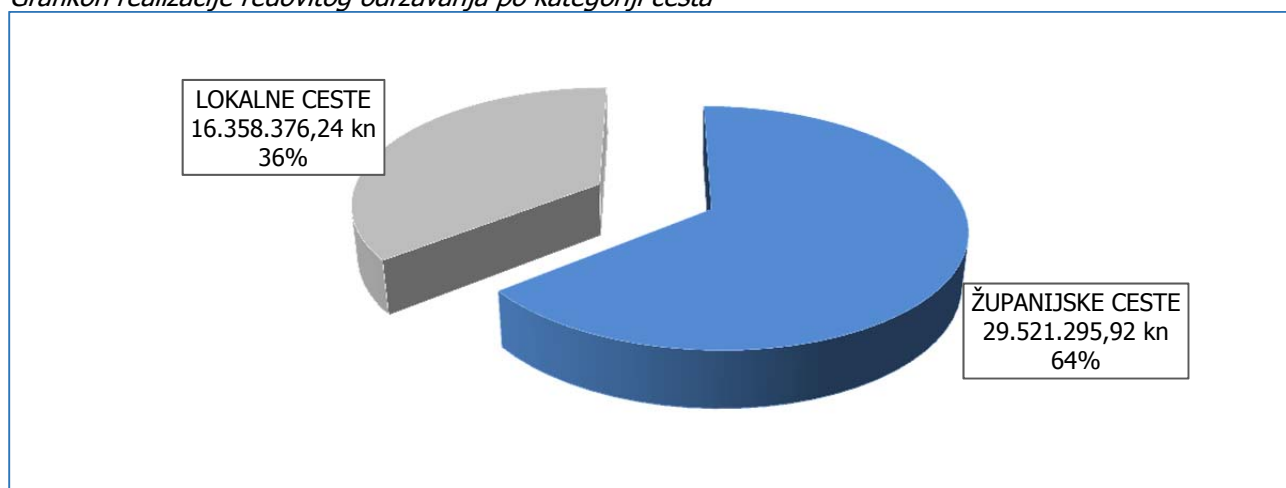
Grafikon učešća "Održavanja cesta i objekata u zimskim uvjetima" u radovima "Ukupnog redovnog održavanja cesta" bez obzira na kategoriju cesta



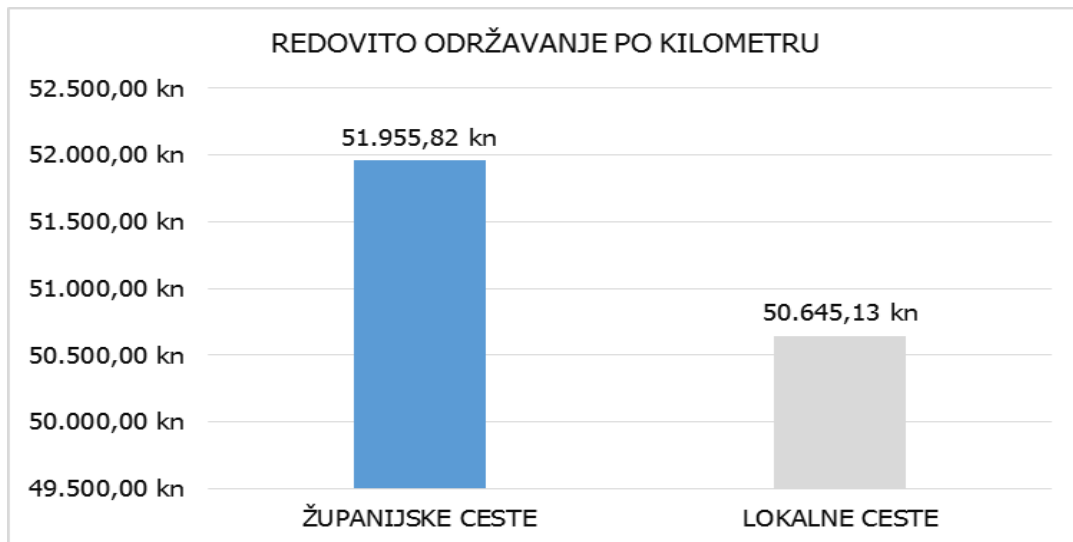
Izvedeni radovi po kategoriji cesta

Vrste radova		Iznos u kunama		
		Županijske ceste	Lokalne ceste	ukupno
	Redovito održavanje	29.521.295,92	16.358.376,24	45.879.672,16
1.	Nadziranje i pregledi cesta i objekata	973.275,75	601.404,53	1.574.680,28
2.	Održavanje kolnika	9.244.403,74	2.497.805,29	11.742.209,03
3.	Održavanje bankina i bermi	1.447.825,76	858.563,55	2.306.389,31
4.	Održavanje usjeka, zasjeka i nasipa	268.059,30	141.330,98	409.390,28
5.	Održavanje objekata za odvodnju	1.760.912,13	840.874,30	2.601.786,43
6.	Održavanje opreme ceste	3.316.897,75	791.332,75	4.108.230,50
7.	Košnja trave i održavanje zelenila	2.624.533,09	1.350.204,66	3.974.737,75
8.	Održavanje objekata	95.365,85	179.031,98	274.397,83
9.	Sustavi, instalacije, uređaji	55.787,78	0,00	55.787,78
10.	Održavanje cesta i objekata u zimskim uvjetima	6.167.683,35	7.820.498,10	13.988.181,45
11.	Ostali radovi	1.109.169,38	458.202,76	1.567.372,14
12.	Isporuka soli	2.457.382,07	819.127,35	3.276.509,42

Grafikon realizacije redovitog održavanja po kategoriji cesta

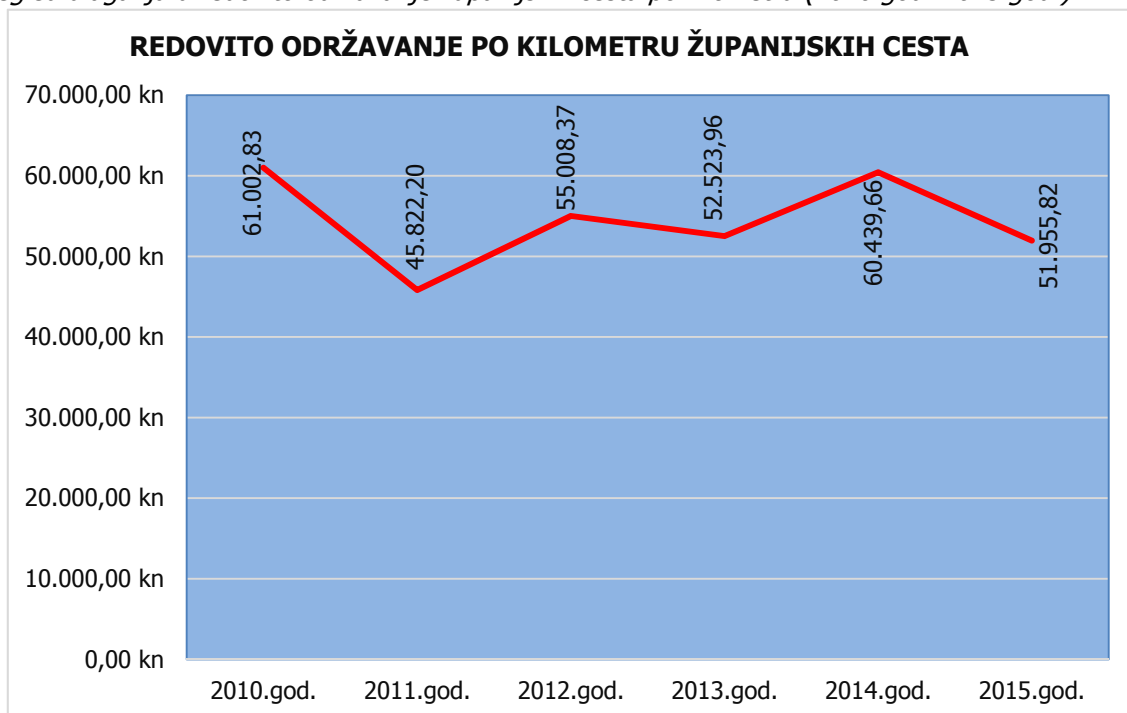


Ulaganje u ukupnu cestovnu mrežu (županijske i lokalne ceste) kroz redovito održavanje u 2015. godini iznosi 51.480,78 kn po kilometru obzirom na ukupnu dužinu od 891,20 km.



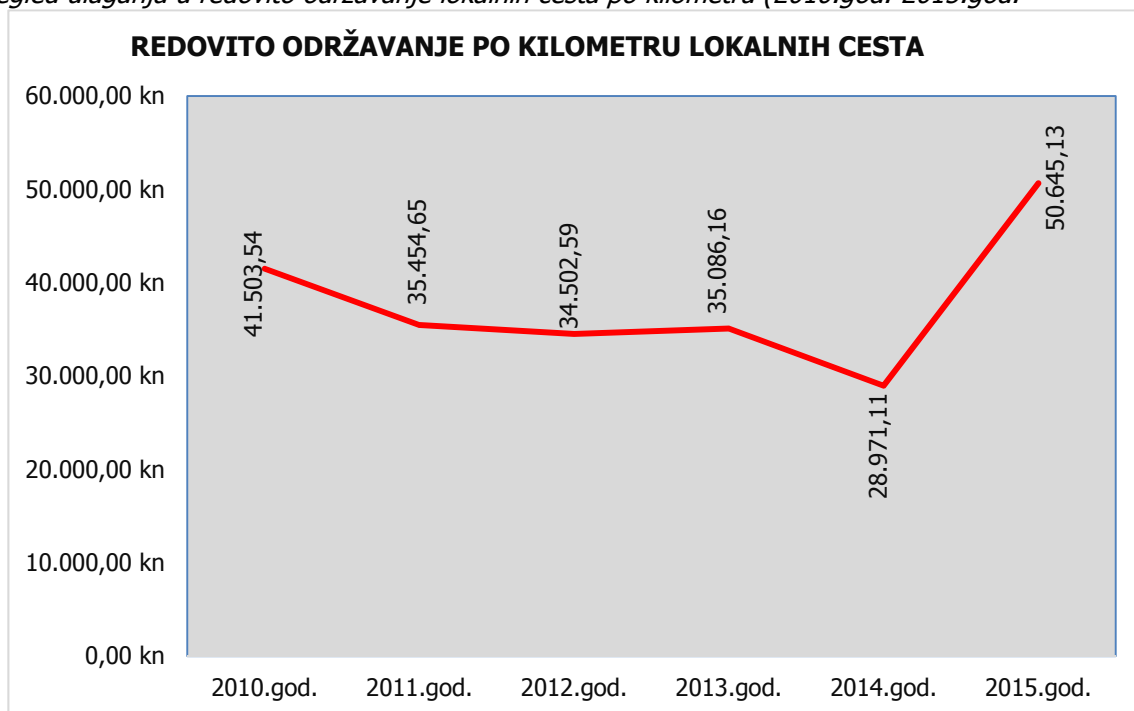
Ulaganje u županijske ceste kroz redovito održavanje u 2015. godini iznosi 51.955,82 kn po kilometru obzirom na ukupnu dužinu od 568,20 km.

Pregled ulaganja u redovito održavanje županijskih cesta po kilometru (2010.god.-2015.god.)

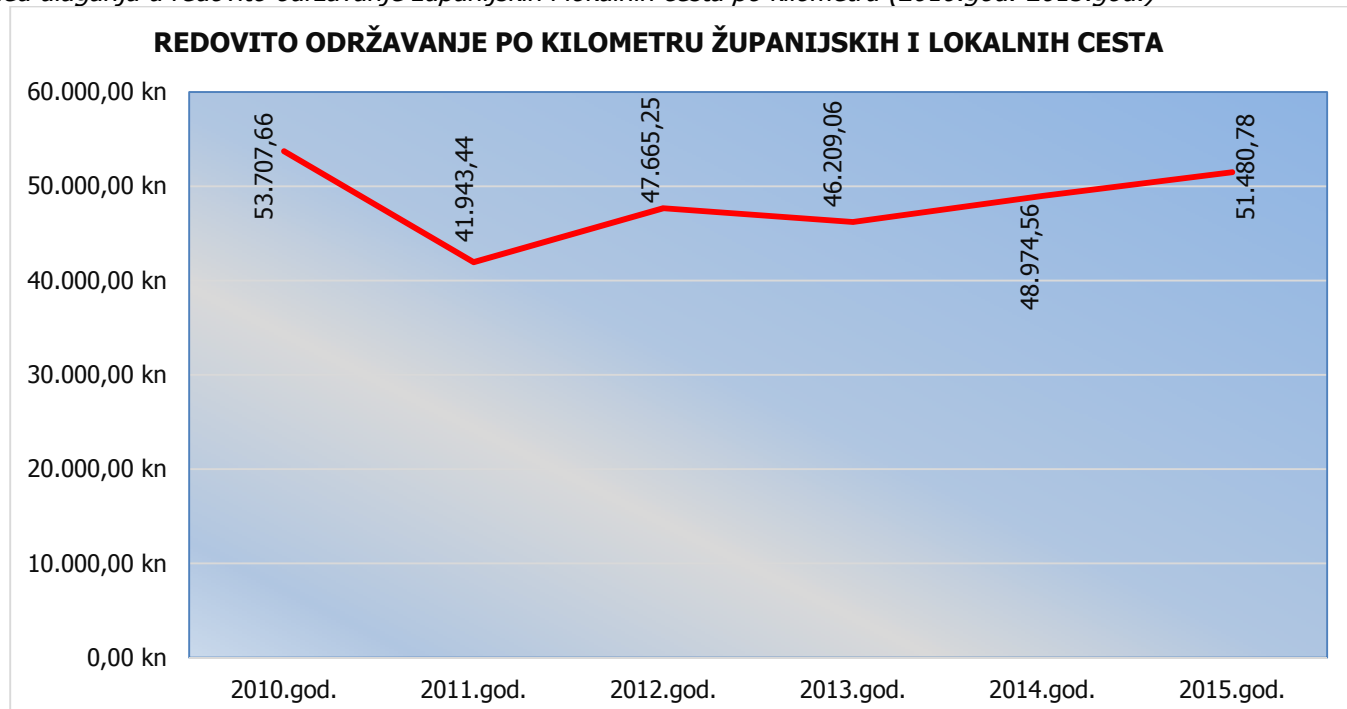


Ulaganje u lokalne ceste kroz redovito održavanje u 2015. godini iznosi 50.645,13 kn po kilometru obzirom na ukupnu dužinu od 323,00 km.

Pregled ulaganja u redovito održavanje lokalnih cesta po kilometru (2010.god.-2015.god.)



Pregled ulaganja u redovito održavanje županijskih i lokalnih cesta po kilometru (2010.god.-2015.god.)



4.3. SAŽETAK

4.3.1. Radovima redovitog održavanja na županijskim i lokalnim cestama tijekom 2015. godine obavljeno je:

- *ugrađeno je 7.154,98 tona asfaltne mješavine – manji popravci*
- *ugrađeno je 2.012,58 tona asfaltne mješavine – veći popravci*
- *ukupno: 9.167,56 tona asfaltne mješavine*
- *zamijenjeno 521 kom prometnih znakova*
- *postavljeno 202 kom novih prometnih znakova*
- *obnovljeno 559.523,00 m' uzdužnih oznaka na kolniku*
- *obnovljeno 31.399,80 m² različitih poprečnih i ostalih oznaka na kolniku*
- *postavljeno 1.863,50 m' odbojne ograde*

4.3.2. Upravno-tehničkim postupkom obavljeno je:

- **nepravni predmeti:**
 - *izdano 11 odobrenja izvanrednih prijevoza,*
 - *izdano 123 posebnih uvjeta na lokacijske dozvole,*
 - *izdano 81 suglasnosti na izrađene projekte,*
 - *izdano 32 prethodnih suglasnosti za utrke, manifestacije,...*
 - *izdano 121 dopisa i očitovanja*
- **upravni predmeti:**
 - *izdano 21 rješenja za postavu signalizacije,*
 - *izdano 180 odobrenja za izvođenje radova,*
- **ostalo:**
 - *zaključen 14 ugovora o pravu služnosti cestovnog zemljišta,*
 - *učestvovano u 31 postupku obavljanja tehničkih pregleda građevina.*

5. IZVANREDNO ODRŽAVANJE ŽUPANIJSKIH I LOKALNIH CESTA U 2015. GODINI

Izvanredno održavanje cesta povremeni su radovi za koje je potreba tehnička dokumentacija, a obavljaju se i radi mjestimičnog poboljšanja elemenata ceste, osiguranja sigurnosti, stabilnosti i trajnosti ceste i cestovnih objekata i povećanja sigurnosti prometa.

5.1. IZVANREDNO ODRŽAVANJE – UKUPAN PREGLED

Red. broj	Oznaka ceste	Opis	Planirani iznos	Ugovoreni iznos	Izvedeno u 2015.
1.	ŽC 5026	Sanacija kolnika i potpornih zidova na- Lopača	651.250,00	650.208,75	649.704,34
2.	cesta između ŽC 5031 i 5033-	Sanacija raskrižja - Zakrajc	1.264.334,38	1.264.304,71	1.257.787,15
3.	ŽC 5033	Sanacija ceste; dionica Matika – D3	1.943.750,00	1.937.755,30	1.746.752,00
4.	ŽC 5033	Sanacija klizišta; Zahrt - lokacija1.	550.000,00	523.735,40	523.735,40
5.	ŽC 5033	Sanacija klizišta; Zahrt – lokacija2.	336.250,00	308.993,94	308.993,94
6.	ŽC 5034	Sanacija ceste, lokalitet Stara Sušica, dionica 1.	2.560.000,00	2.560.000,00	2.558.739,70
7.	ŽC 5050	Sanacija kolnika–lokalitet Lovran	918.625,00	916.364,91	915.197,74
8.	ŽC 5051/ŽC 5053	Sanacija kolnika- lokalitet Opatija	1.643.125,00	1.641.250,00	1.415.798,18
9.	ŽC 5062	Sanacija ceste, lokalitet Lukovo	1.000.000,00	970.941,61	970.222,74
10.	ŽC 5062	Sanacija klizišta; dionica Čokovo - Podugrinec	997.500,00	992.055,10	992.050,23
11.	ŽC 5062	Sanacija raskrižja– lokalitet Lič (sjever)	790.000,00	790.000,00	786.624,41
12.	ŽC 5084	Sanacija ceste s oborinskom odvodnjom i nogostupom; lokalitet Njivice	1.679.446,54	1.603.196,54	1.354.978,93
13.	ŽC 5089	Sanacija ceste, lokalitet Tribalj	2.000.000,00	2.000.000,00	2.000.000,00
14.	ŽC 5025	Sanacija oborinske odvodnje, dionica Viškovo – Pogled	249.375,00	249.375,00	12.500,00
15.	ŽC 5064	Sanacija kolnika, lokalitet Drivenik	312.500,00	312.500,00	312.500,00
16.	LC 58001	Sanacija propusta; dionica Čabar (D305) – G. Zagari (Ž5031)	297.500,00	297.499,44	296.292,21
17.	LC 58002	Sanacija propusta; dionica D32 – Vrhovci – Lazi – Tršće (D32)	249.000,00	248.966,44	248.912,00
18.	LC 58041	Sanacija kolnika i potpornih zidova; dionica Križevica – Lovranska Draga (2. dio)	1.862.375,00	1.858.052,99	1.857.968,35
19.	ŽC 5025/LC 58048	Sanacija kolnika; lokalitet Marinići	1.390.262,50	1.390.262,50	344.167,13
20.	LC 58070	Sanacija ceste s oborinskom odvodnjom lokalitet Oštrobradići	1.000.000,00	805.785,05	
21.	LC 58091	Sanacija kolnika; dionica Kornič-D102	398.813,75	398.813,75	332.985,09
22.	LC 58018	Sanacija upojnog bunara, lokalitet Kosi	150.000,00	147.837,50	
23.	ŽC/LC	Mostovi (sanacije, projektiranje, pregled mostova)	375.000,00	323.003,75	248.160,00

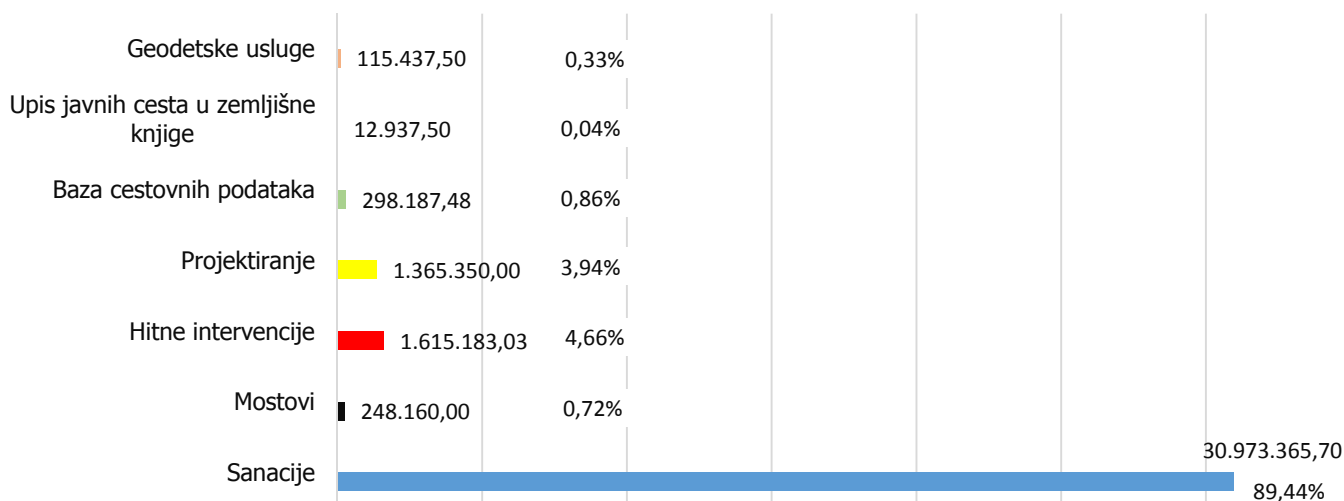
24.	ŽC/LC	Postava odbojne ograde	496.300,00	496.300,00	
25.	ŽC/LC	Hitne intervencije	1.875.000,00	1.801.850,43	1.615.183,03
26.	ŽC/LC	Projektiranje	1.455.125,00	1.435.500,00	1.008.250,00
27.	ŽC/LC	Baza cestovnih podataka	300.000,00	299.637,10	298.187,48
28.	ŽC/LC	Upis cesta u zemljišne knjige	437.937,50	415.937,50	12.937,50
29.	ŽC/LC	Geodetske usluge	203.125,00	201.687,50	115.437,50
		UKUPNO:	27.386.594,67	26.841.815,21	22.184.065,05

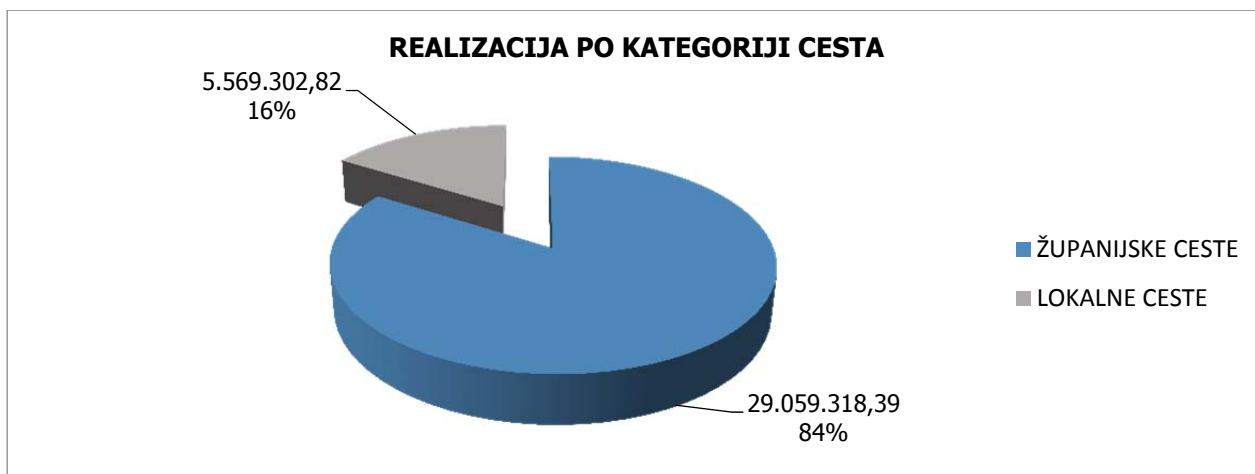
5.2. IZVANREDNO ODRŽAVANJE – PRENESENI RADOVI IZ 2014.GODINE

Red. broj	Oznaka ceste	Opis	Izvedeni iznos u 2015.
30.	ŽC 5047/ŽC 5019/ŽC 5204	Sanacija raskrižja - Beliči	2.396.602,79
31.	ŽC 5034	Sanacija ceste; lokalitet Vrbovsko	1.593.913,36
32.	ŽC 5069	Sanacija kolnika; lokalitet Poljička Kosa	871.501,43
33.	ŽC 5125	Sanacija ceste, oborinske odvodnje, nogostupa i biciklističke staze; dionica Dunat – Punat	4.904.686,64
34.	LC 58084	Sanacija kolnika; dionica Križić – Beli	1.187.479,62
35.	LC 58089	Sanacija ceste, oborinske odvodnje i nogostupa; dionica Milčetić – LC 58070	1.133.272,32
36.	Cesta D 427	Marinici – Maraščina –obaveze po sporazumu iz 2012.god.-dopuna projekata	321.100,00
37.	ŽC 5033	Idejni projekt obilaznice Kuželj	30.625,00
38.	ŽC 5125	Projekt izvedenog stanja	5.375,00
		UKUPNO:	12.444.556,16

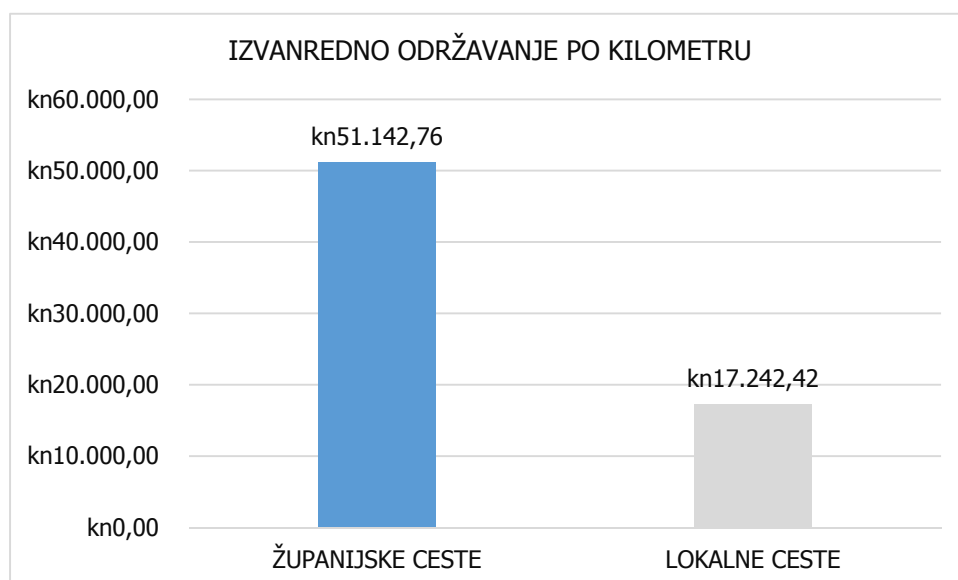
SVEUKUPNO:	34.628.621,21
-------------------	----------------------

UKUPAN PREGLED REALIZACIJE - VRSTA





Ulaganje u ukupnu cestovnu mrežu (županijske i lokalne ceste) kroz izvanredno održavanje u 2015. godini iznosi 38.856,17 kn po kilometru obzirom na ukupnu dužinu od 891,20 km.



5.3. IZVANREDNO ODRŽAVANJE – PRENESENI RADOVI U 2016.GODINU

R.bo	Oznaka	Opis	Ugovoreno	Preneseni iznos
1.	ŽC 5033	Sanacija ceste; dionica Matika –D3	1.937.755,30	191.003,31
2.	ŽC 5051/ŽC 5053	Sanacija kolnika- lokalitet Opatija	1.641.250,00	225.451,82
3.	ŽC 5025	Sanacija oborinske odvodnje, dionica Viškovo – Pogled	249.375,00	236.875,00
4.	ŽC 5025/LC 58048	Sanacija kolnika; lokalitet Marinići	1.390.262,50	1.046.095,37
5.	LC 58070	Sanacija ceste s oborinskom odvodnjom; lokalitet Oštrobradići	805.785,05	805.785,05
6.	LC 58018	Sanacija upojnog bunara, lokalitet Kosi	147.837,50	147.837,50
7.	ŽC/LC	Odbojna ograda	496.300,00	496.300,00
8.	ŽC/LC	Mostovi (sanacije, projektiranje, pregled mostova)	323.003,75	74.843,75
9.	ŽC/LC	Hitne intervencije	179.575,05	179.575,05
10.	ŽC/LC	Projektiranje	427.250,00	427.250,00
11.	ŽC/LC	Upis javnih cesta u zemljišne knjige	403.000,00	403.000,00
12.	ŽC/LC	Geodetske usluge	86.250,00	86.250,00

UKUPNO:	8.087.644,15	4.320.266,85
----------------	---------------------	---------------------

Sve pozicije "prenesenih radova" ugovorene su u 2015. godini, a izvođenje je u tijeku.

U poziciji 9. "hitne intervencije" preneseni su slijedeći radovi/usluge u ukupnom iznosu 179.575,05 kn,

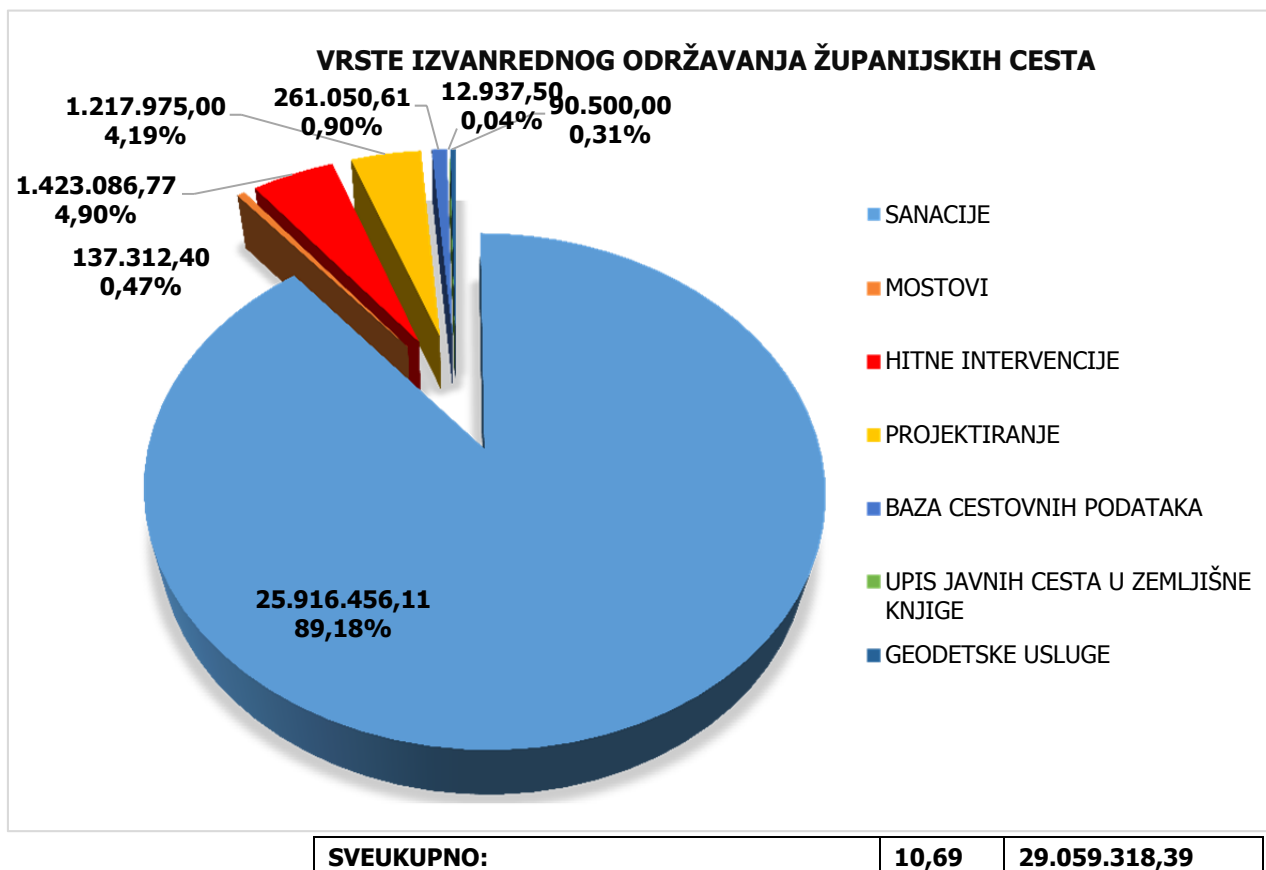
- LC 58077– sanacija oborinske odvodnje u naselju Benići (Crikvenica) - 90.612,50 kn,
- ŽC 5025/LC 58048 (Marinići) - izmicanje telekomunikacijskih instalacija – 24.962,55 kn,
- dopuna glavnog projekta rekonstrukcije/izmicanja dalekovoda na križanju sa ŽC 5025 (Marinići) – 59.000,00 kn,
- nadzor prilikom izvođenja radova na ŽC 5139 – sanacija oborinske odvodnje uz samostan sv. Bernardina (Kampor- Otok Rab)- 5.000,00 kn.

5.4. IZVANREDNO ODRŽAVANJE ŽUPANIJSKIH CESTA – IZVEDENO U 2015. GODINI

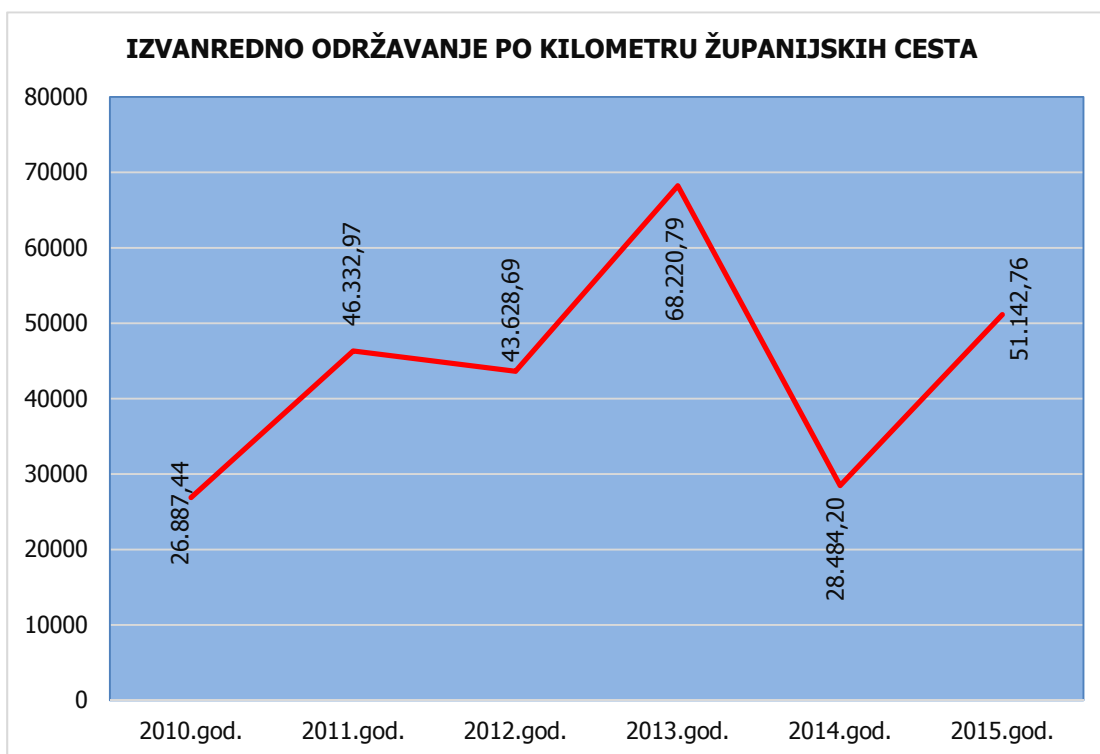
Red. broj	Oznaka ceste	Opis	Duljina dionice	Iznos
1.	ŽC 5026	Sanacija kolnika i potpornih zidova- Lopača	0,20	649.704,34
2.	između ŽC 5031 i 5033 -	Sanacija raskrižja - Zakrajc	0,25	1.257.787,15
3.	ŽC 5033	Sanacija ceste; dionica Matika –D3	1,00	1.746.752,00
4.	ŽC 5033	Sanacija klizišta; Zahrt -lokacija1.	0,06	523.735,40
5.	ŽC 5033	Sanacija klizišta; Zahrt –lokacija2.	0,03	308.993,94
6.	ŽC 5034	Sanacija ceste, lokalitet Stara Sušica, dionica 1.	1,40	2.558.739,70
7.	ŽC 5050	Sanacija kolnika– lokalitet Lovran	0,45	915.197,74
8.	ŽC 5051/ŽC 5053	Sanacija kolnika- lokalitet Opatija	1,40	1.415.798,18
9.	ŽC 5062	Sanacija ceste, lokalitet Lukovo	0,60	970.222,74
10.	ŽC 5062	Sanacija klizišta; dionica Čokovo - Podugrinec	0,20	992.050,23
11.	ŽC 5062	Sanacija raskrižja– lokalitet Lič (sjever)	0,30	786.624,41
12.	ŽC 5084	Sanacija ceste s oborinskom odvodnjom i nogostupom; lokalitet Njivice	0,40	1.354.978,93
13.	ŽC 5089	Sanacija ceste, lokalitet Tribalj	0,70	2.000.000,00
14.	ŽC 5025	Sanacija oborinske odvodnje, dionica Viškovo – Pogled		12.500,00
15.	ŽC 5064	Sanacija kolnika, lokalitet Drivenik	0,30	312.500,00
16.	ŽC 5025/LC 58048	Sanacija kolnika; lokalitet Marinići	0,10	344.167,13
17.	ŽC	Mostovi (sanacije, projektiranje, pregled)		137.312,40
18.	ŽC	Hitne intervencije		1.423.086,77
19.	ŽC	Projektiranje		860.875,00
20.	ŽC	Baza cestovnih podataka		261.050,61
21.	ŽC	Upis javnih cesta u zemljišne knjige		12.937,50
22.	ŽC	Geodetske usluge		90.500,00
		UKUPNO:	7,39	18.935.514,17

5.4.1. IZVEDENO-PRENESENI RADOVI IZ 2014. GODINE

Red. broj	Oznaka ceste	Opis	Duljina dionice	Iznos
23.	ŽC 5047/ŽC 5019/ŽC 5204	Sanacija raskrižja - Belići	0,30	2.396.602,79
24.	ŽC 5034	Sanacija ceste; lokalitet Vrbovsko	0,30	1.593.913,36
25.	ŽC 5069	Sanacija kolnika; lokalitet Poljička Kosa	1,60	871.501,43
26.	ŽC 5125	Sanacija ceste, oborinske odvodnje, nogostupa i biciklističke staze; dionica Dunat – Punat	1,10	4.904.686,64
27.	Cesta D 427	Marinići – Maraščina –obaveze po sporazumu iz 2012.god.-dopuna projekata		321.100,00
28.	ŽC 5033	Idejni projekt obilaznice Kuželj		30.625,00
29.	ŽC 5125	Projekt izvedenog stanja		5.375,00
		UKUPNO:	3,30	10.123.804,22



Ulaganje u županijske ceste kroz izvanredno održavanje u 2015. godini iznosi 51.142,76 kn po kilometru obzirom na ukupnu dužinu od 568,20 km.
Pregled ulaganja u izvanredno održavanje županijskih cesta po kilometru (2010.god.-2015.god.).



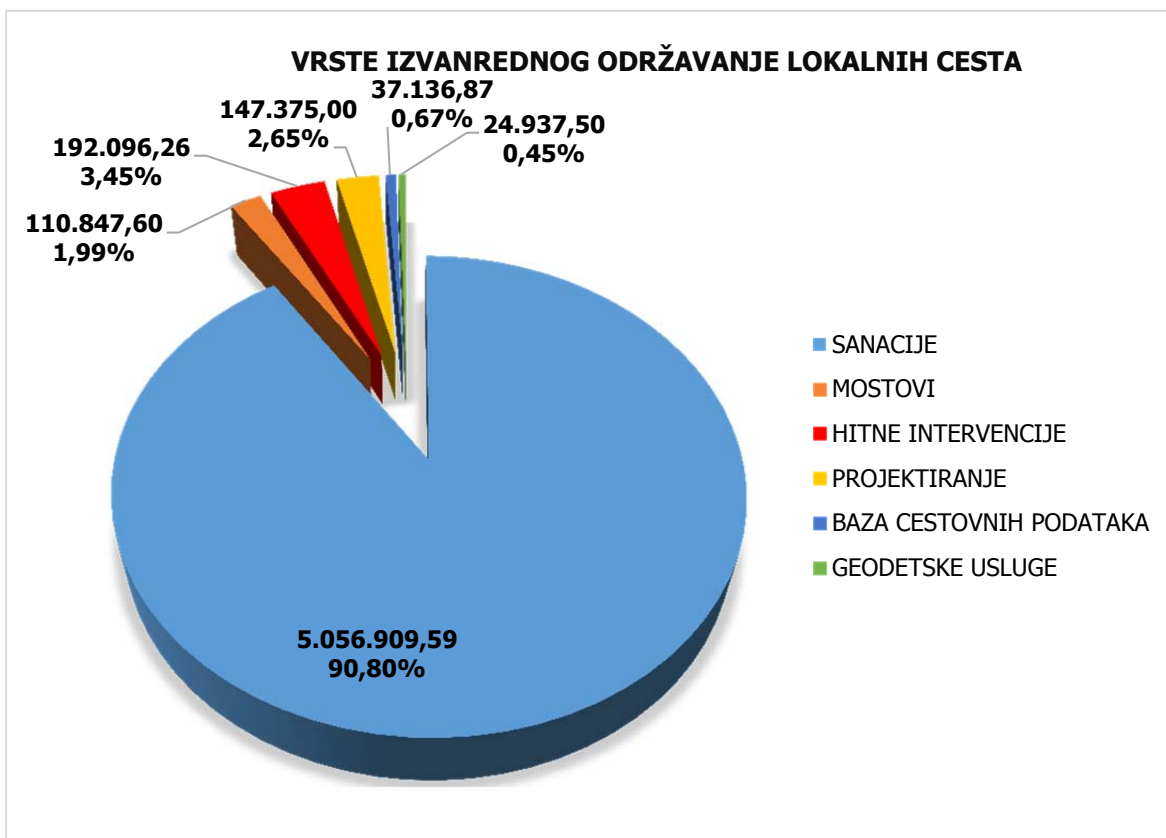
5.5. IZVANREDNO ODRŽAVANJE LOKALNIH CESTA – IZVEDENO U 2015. GODINI

Red. broj	Oznaka ceste	Opis	Duljina dionice	Iznos
1.	LC 58001	Sanacija propusta; dionica Čabar (D305) – G. Žagari (Ž5031)		296.292,21
2.	LC 58002	Sanacija propusta; dionica D32 – Vrhovci – Lazi – Tršće (D32)		248.912,00
3.	LC 58041	Sanacija kolnika i potpornih zidova; dionica Križevica – Lovranska Draga (2. dio)	0,40	1.857.968,35
4.	LC 58091	Sanacija kolnika; dionica Korniće-D102	0,50	332.985,09
5.	LC	Mostovi (sanacije, projektiranje, pregled mostova)		110.847,60
6.	LC	Hitne intervencije		192.096,26
7.	LC	Projektiranje		147.375,00
8.	LC	Baza cestovnih podataka		37.136,87
9.	LC	Geodetske usluge		24.937,50
		UKUPNO:	0,90	3.248.550,88

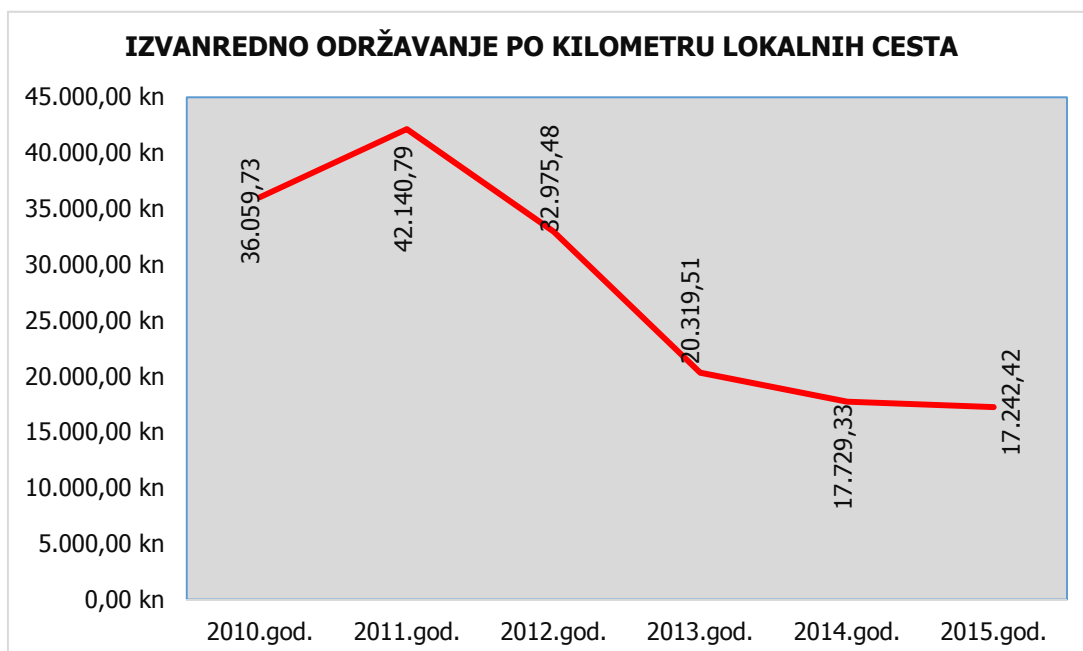
5.5.1. IZVEDENO-PRENESENI RADOVI IZ 2014. GODINE

Red. broj	Oznaka ceste	Opis	Duljina dionice	Iznos
10.	LC 58084	Sanacija kolnika; dionica Križić – Beli	0,45	1.187.479,62
11.	LC 58089	Sanacija ceste, oborinske odvodnje i nogostupa; dionica Milčetić – LC 58070	0,50	1.133.272,32
		UKUPNO:	0,95	2.320.751,94

	SVEUKUPNO:	1,85	5.569.302,82
--	-------------------	-------------	---------------------



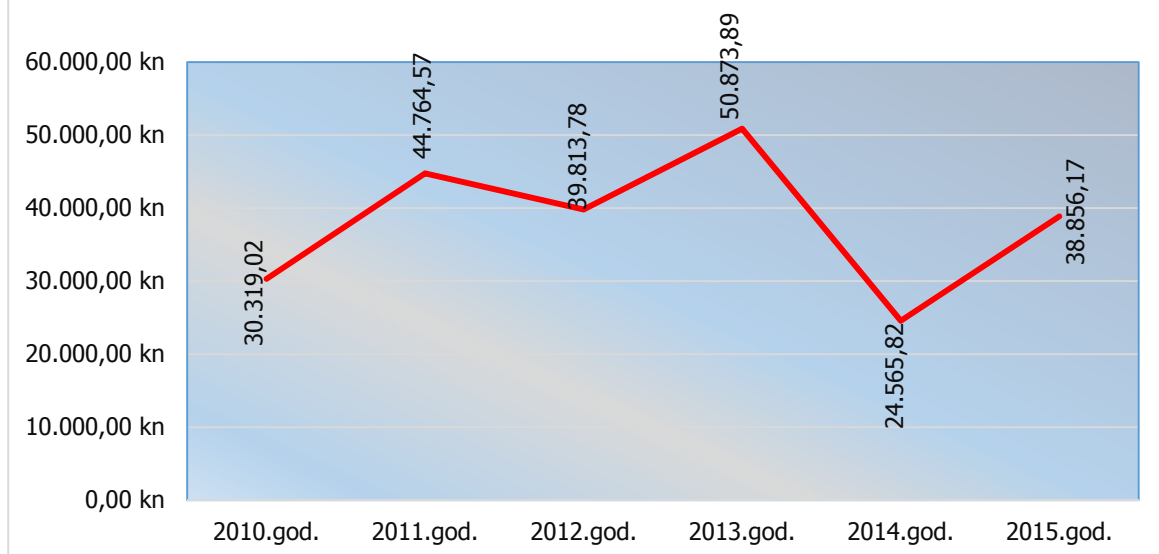
Ulaganje u lokalne ceste kroz izvanredno održavanje u 2015. godini iznosi 17.242,42 kn po kilometru obzirom na ukupnu dužinu od 323,00 km.



Pregled ulaganja u izvanredno održavanje lokalnih cesta po kilometru (2010.god.-2015.god.)

Pregled ulaganja u izvanredno održavanje županijskih i lokalnih cesta po kilometru (2010.god.-2015.god.)

IZVANREDNO ODRŽAVANJE PO KILOMETRU ŽUPANIJSKIH I LOKALNIH CESTA



Rijeka, 31.ožujka 2016

Ravnatelj:

Georg Žeželić, dipl.ing.građ.

